

Ежедневный обзор финансовых рынков за 03.03.2017 года



ИНДИКАТОРЫ РЫНКА АКЦИЙ

Изменения индексов на мировых фондовых рынках (значение на закрытии дня):

Индекс	Страна	Закрытие	Изменение в % за день
ММВБ	РФ	2056,89	+0,39%
PTC	РФ	1108,26	+0,77%
Bovespa	Бразилия	66785,53	+1,41%
Shanghai Comp*	Китай	3223,79	+0,17%
BSE*	Индия	28998,83	+0,58%
S&P BRIC 40	BRIC	2245,03	+0,13%
DJI	США	21005,71	+0,01%
S&P 500	США	2383,12	+0,05%
NASD	США	5870,75	+0,16%
FTSE 100	Великобритания	7374,26	-0,11%
DAX	Германия	12027,36	-0,27%
CAC 40	Франция	4995,13	+0,63%
S&P Europe 350	Европа	1523,13	-0,06%
EuroSTOXX 600 HealthCare	Европа	760,47	-0,09%
Nikkei*	Япония	19379,14	-0,46%
Topix Index*	Япония	1554,90	-0,20%
S&P Japan 500	Япония	1396,03	+0,05%
Hang Seng*	Гонконг	23622,84	+0,30%

*-данные на 9 - 30 мск
текущего дня

TOP-10 лидеров торгов по объему на фондовых рынках США:

Компания	Изменение за 1 день	Объем, шт.
Bank of America Corporation	-0,24%	85,789,239
Sprint Corporation	+3,33%	43,255,377
Unilever N.V.	+15,29%	42,417,440
Advanced Micro Devices, Inc.	+1,23%	38,290,189
Unilever PLC	+14,00%	37,033,831
Pfizer Inc.	0,00%	34,992,707
Cisco Systems, Inc.	+0,42%	31,841,239
The Kraft Heinz Company	+10,74%	30,007,660
Yamana Gold Inc.	-10,17%	29,809,203
Mondelez International, Inc.	-1,62%	27,910,592

Обзор российского фондового рынка

Торговая сессия 3 марта закрылась ростом. Индекс ММВБ вырос на 0,39%. Лучшую динамику из отраслевых индексов показал сектор электроэнергетики – рост на 2,08%. Среди акций лидерами роста были Русгидро – рост на 7,16%, Мосэнерго – рост на 3,21%. Лидерами падения были Медиахолд – снижение на 14,94%, МосБиржа – падение на 4,99%. Объем торгов на фондовом рынке повысился и составил – 182 108,62 млн. руб. Объем торгов акциями составил – 74 290,96 млн. руб., объем торгов облигациями – 107 817,66 млн. руб.

Ожидания на текущий день

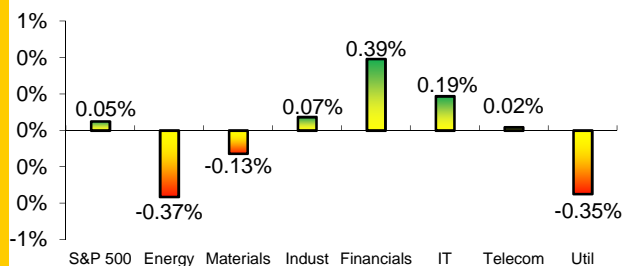
Внешний фон негативный. Торги 3 марта в Америке закрылись ростом индексов. В Европе торги закрылись разнонаправленно. На 9-30 мск Япония торгуется в минусе на 0,46%. Китай торгуется в плюсе на 0,17%. Котировки на нефть торгуются ростом к закрытию предыдущего дня: Brent – 55,6\$, WTI Light – 53,02\$. Фьючерс на американский индекс SP500 торгуется падением.

Отчетность компаний

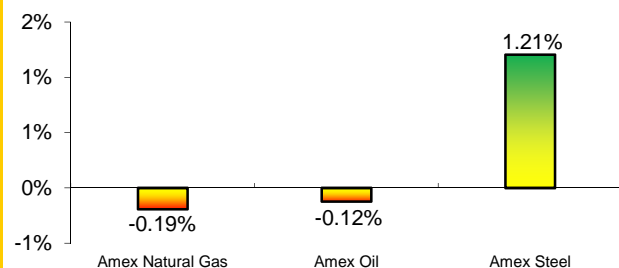
Чистая прибыль "Московской биржи" по итогам 2016 года по МСФО уменьшилась на 9,6% и составила 25,18 млрд рублей. Показатель EBITDA уменьшился на 8% и составил 33,60 млрд рублей; рентабельность по EBITDA снизилась в 2016 году до 77,1% с 79,4% в предыдущем году.

Чистая прибыль "Сбербанка" по итогам 2016 года по МСФО увеличилась в 2,4 раза и составила 541,9 млрд рублей.

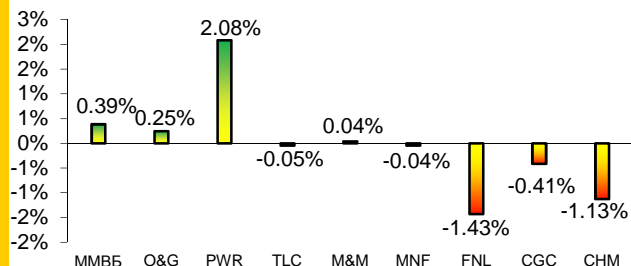
Изменение отраслевых индексов S&P USA



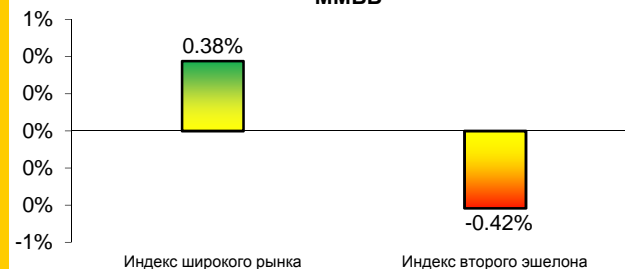
Изменение отраслевых индексов AMEX USA



Изменение отраслевых индексов ММВБ



Изменение капитализационных индексов ММВБ



События за 03.03.2017 года



Россия

- Индекс PMI в сфере услуг России сократился в феврале и составил 55,5 бала, предыдущее значение 58,4 бала.

Европа

- Германия: розничные продажи в январе снизились на 0,8% в месячном выражении, ожидался рост на 0,2%, предыдущее значение падение на 0,9%. В годовом выражении розничные продажи в январе выросли на 2,3%, предыдущее значение рост на 0,4%.
- Франция: индекс деловой активности в сфере услуг в феврале составил 56,4 пункта, ожидалось 56,7 пункта, предыдущее значение 56,7 пункта.
- Германия: индекс деловой активности в секторе услуг в феврале не изменился и составил 54,4 пункта, как и ожидалось.
- Еврозона: индекс деловой активности в секторе услуг в феврале составил 55,5 пункта, ожидалось 55,6 пункта, предыдущее значение 55,6 пункта.
- Великобритания: индекс деловой активности в секторе услуг в феврале составил 53,3 пункта, ожидалось 54,1 пункта, предыдущее значение 54,5 пункта.
- Еврозона: Розничные продажи в январе снизились на 0,1% в месячном выражении, ожидался рост на 0,4%, предыдущее значение падение на 0,5%. В годовом выражении розничные продажи в январе выросли на 1,2%, ожидался рост на 1,6%, предыдущее значение рост на 1,2%.

США

- Индекс экономических условий ISM в непроизводственной сфере в феврале составил 57,6 пункта, ожидалось 56,5 пункта, предыдущее значение 56,5 пункта.

Азия

- Япония: уровень безработицы в январе составил 3%, как и ожидалось, предыдущее значение 3,1%.
- Китай: индекс деловой активности в сфере услуг Caixin в феврале составил 52,6 пункта, предыдущее значение 53,1 пункта.

Товарные индексы

- Цены мирового рынка нефти по итогам торгов 3 марта на ведущих нефтяных биржах повысились. Официальные цены закрытия нефтяных фьючерсов ближайшего месяца поставки составили:
 - ICE Brent Crude – 55,90 (+0,82) долл./барр.;
 - Light, Sweet Crude Oil – 53,33 (+0,72) долл./барр.

Индикаторы рынка облигаций:

Индексы корпоративных облигаций

Индекс	Изменение, %	Значение
MICEX CBI TR	+0,10%	322,77
MICEX CBI CP	+0,08%	92,71

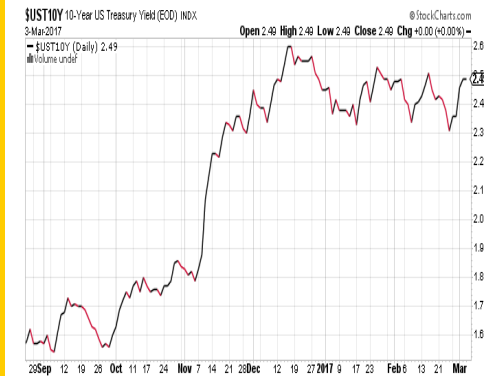
Индексы государственных облигаций

Индекс	Доходность, %	Значение
RUGBITR1Y	9,30%	144,29
RUGBITR3Y	8,66%	389,75
RUGBITR5Y	8,42%	386,42
RUGBITR10Y	8,35%	384,46

Гос. облигации США

Наименование	YTM
UST 10	2,49
UST 30	3,08↓

График доходности UST10



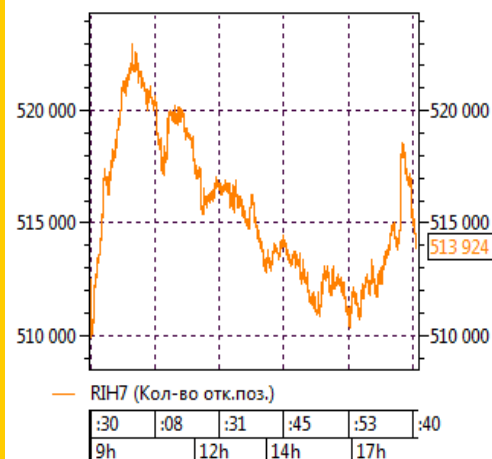
Межбанковские ставки РФ

Наименование	Значение
MOSPRIME ON	10,13↓
MOSPRIME 1W	10,25↓
MOSPRIME 1M	10,43
MOSPRIME 3M	10,44↓

Межбанковские ставки Лондона

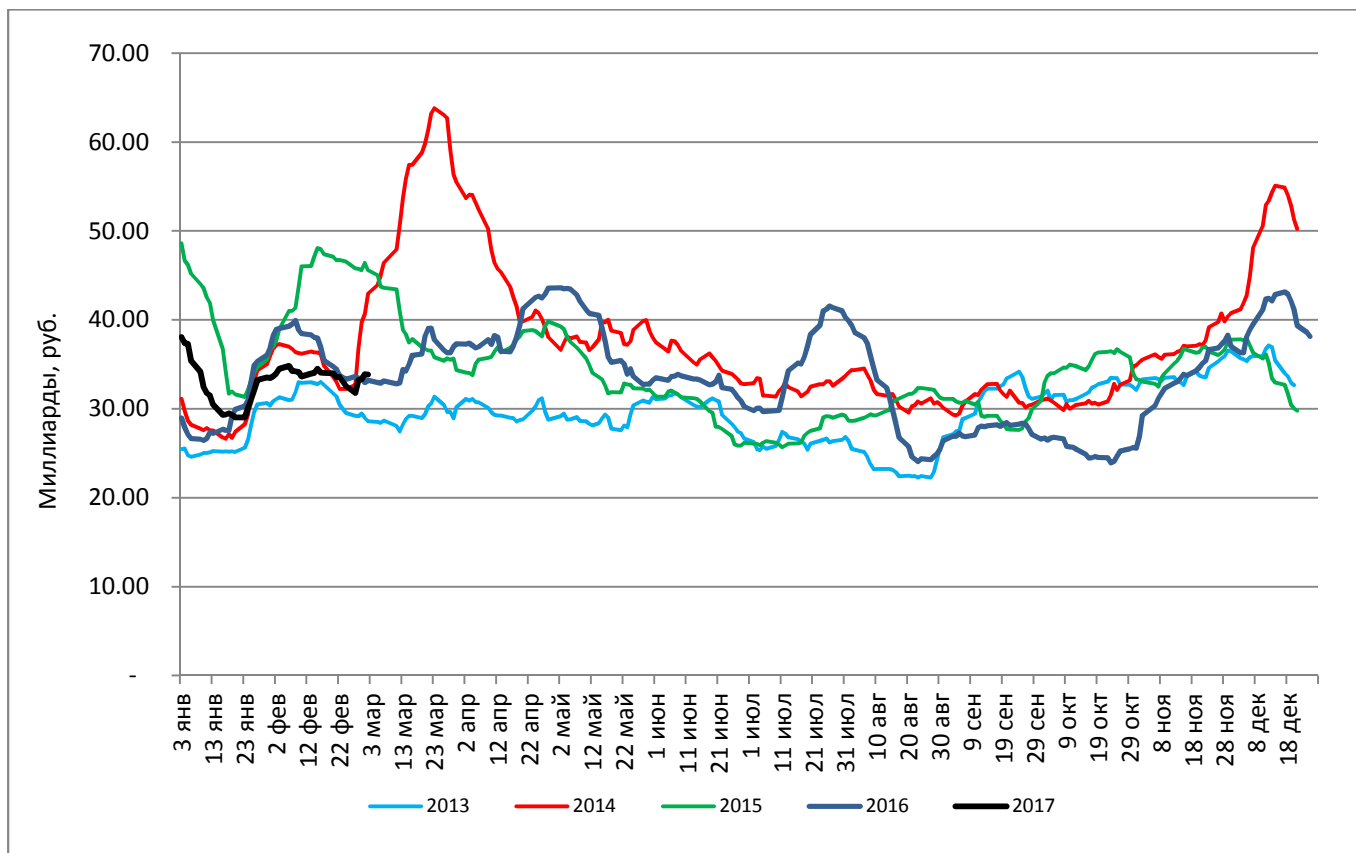
Наименование	Значение
LIBOR USD O/N	0,62083
LIBOR USD 1M	0,72194
LIBOR USD 3M	0,99206

График открытого интереса на фьючерс индекс PTC (RIM5)

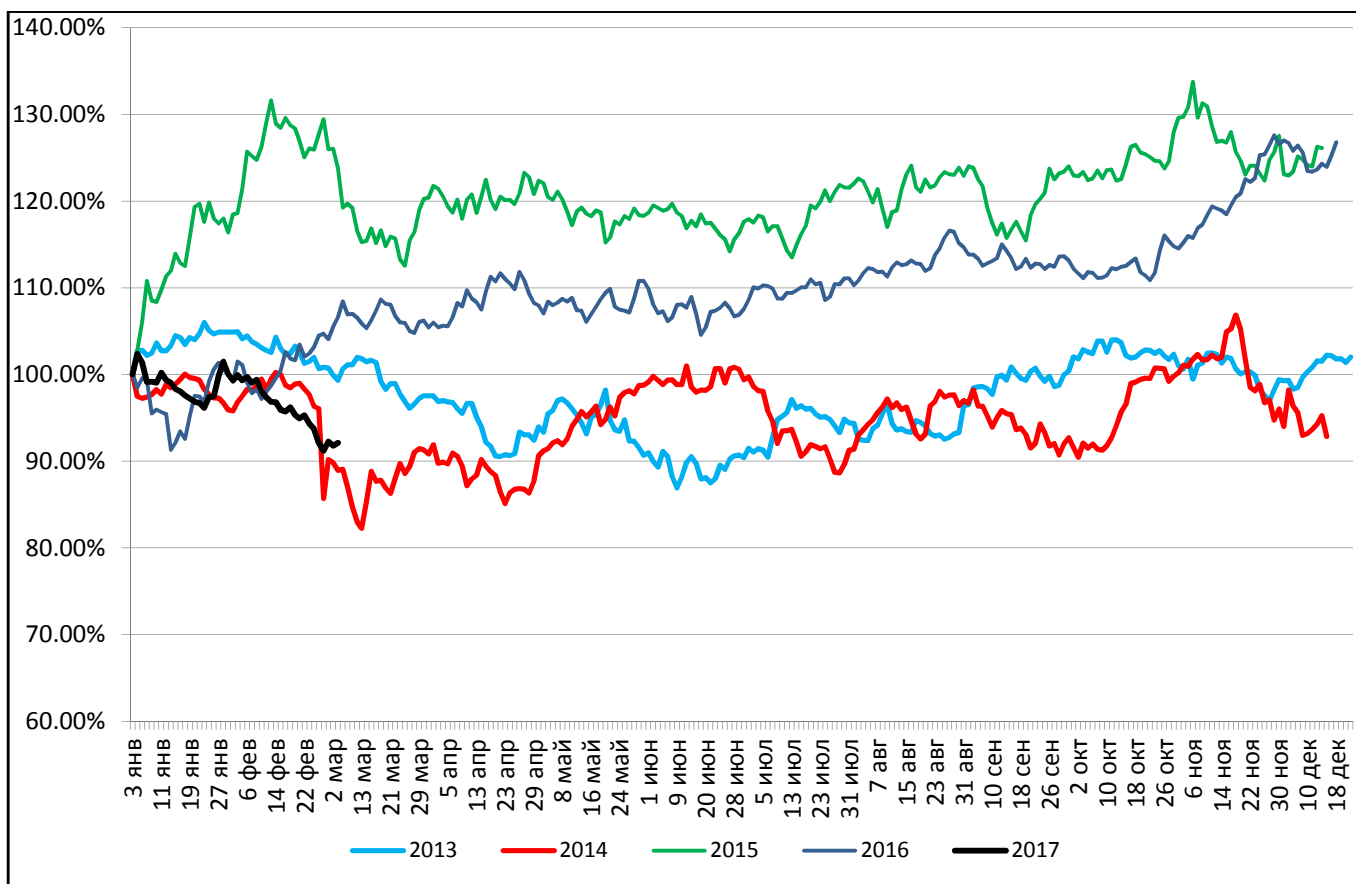


Количество открытых позиций 3 марта понизилось на 4 тыс.

Объем торгов акциями (20-дн скользящее среднее)



Динамика Индекса ММВБ по годам



Предстоящие события 06.03.2017 г.

Россия

- **Выплата купона по облигациям:**
 - Запсибкомбанк, БО-04,
 - ФСК ЭЭС, 23,
 - ФСК ЭЭС, 28,
 - АКБ Пересвет (АО), БО-02,
 - ВТБ 24 (ПАО), 7-ИП, класс А,
 - ВТБ 24 (ПАО), 7-ИП, класс Б,
 - Воронеж-Аква инвест, БО-02.
- **Оферта по облигациям:**
 - ВТБ-Лизинг Финанс, БО-08.
- **Размещение облигаций:**
 - ТрансФин-М, 001P-02.
- **Доразмещение облигаций:**
 -
- **Погашение облигаций:**
 -
- **Амортизация облигаций:**
 -

В США

- 18:00 мск данные по заказам в обрабатывающей промышленности за январь.

В Европе

- 12:30 мск данные по индексу доверия инвесторов Sentix в Еврозоне за март.

Отчеты компаний

- "Ростелеком" и НЛМК опубликуют финансовые отчетности за 2016 год.



Обзор паевых инвестиционных фондов за 1 день.

Дата 02.03.2017 г.

Фонд	Изм., %	Значение
АК БАРС - Акции	+0,37%	1798,82
АК БАРС - Консервативный	+0,28%	593,75
АК БАРС - Индекс ММВБ	+0,28%	3666,64

Инвестиционное управление

Иосиф Найшулер - начальник инвестиционного управления
Максим Бугульминский - портфельный менеджер - управляющий на рынке облигаций
Олег Кокорев - портфельный менеджер - управляющий на рынке акций
Данила Березин - портфельный менеджер - управляющий на срочном рынке
Марс Булатов - аналитик
Телефон/Факс +7 (843) 518-66-77 Email: info@akbars-capital.ru

Общая информация

Лицензия ФКЦБ РФ на осуществление деятельности по управлению инвестиционными фондами, паевыми инвестиционными фондами и негосударственными инвестиционными фондами № 21-000-100088 от 12 ноября 2002 года. Лицензия бессрочна. Лицензия ФСФР России на осуществление деятельности по доверительному управлению ценными бумагами № 116-10532-001000 от 11 сентября 2007 года. Лицензия бессрочная.

Рейтинг надежности Национального Рейтингового Агентства «АА» (очень высокая надежность).

Любые инвестиции в ценные бумаги являются в определенной степени рискованными. Существует вероятность возникновения реального ущерба или упущенной выгоды при осуществлении Управляющей компанией доверительного управления. Результаты деятельности Управляющей компании в прошлом не определяют доходы в будущем. Декларация о рисках инвестирования является неотъемлемой частью договора доверительного управления и подлежит обязательному подписанию инвестором. Информация о деятельности Управляющей компании раскрывается в сети Интернет по адресу: www.akbars-capital.ru