

## Ежедневный обзор финансовых рынков за 14.07.2017 года



### ИНДИКАТОРЫ РЫНКА АКЦИЙ

Изменения индексов на мировых фондовых рынках (значение на закрытии дня):

Индекс	Страна	Закрытие	Изменение в % за день
MMVB	РФ	1959,91	+0,04%
PTC	РФ	1029,89	+1,40%
Bovespa	Бразилия	65178,35	+0,40%
Shanghai Comp*	Китай	3214,01	-1,39%
BSE*	Индия	31972,66	+0,22%
S&P BRIC 40	BRIC	2490,02	+0,91%
DJI	США	21553,09	+0,39%
S&P 500	США	2447,83	+0,47%
NASD	США	6274,44	+0,61%
FTSE 100	Великобритания	7413,44	-0,47%
DAX	Германия	12641,33	-0,08%
CAC 40	Франция	5235,40	+0,01%
S&P Europe 350	Европа	1562,15	+0,10%
EuroSTOXX 600 HealthCare	Европа	758,89	+0,42%
Nikkei*	Япония	20118,86	0,00%
Topix Index*	Япония	1625,48	0,00%
S&P Japan 500*	Япония	1474,06	0,00%
Hang Seng*	Гонконг	26345,01	+0,38%

\*-данные на 9 - 30 мск  
текущего дня

### TOP-10 лидеров торгов по объему на фондовых рынках США:

Компания	Изменение за 1 день	Объем, шт.
Bank of America Corporation	-1,67%	92,625,385
Janus Capital Group, Inc.	-0,56%	57,161,642
Sprint Corporation	+4,27%	42,012,884
Ford Motor Company	+0,69%	39,792,182
Petróleo Brasileiro S.A. - Petrobras	+1,07%	16,111,596
Rite Aid Corporation	+4,48%	27,536,564
Vale S.A.	+1,98%	23,995,334
Microsoft Corporation	+1,41%	25,868,086
NVIDIA Corporation	+2,69%	23,548,708
Chesapeake Energy Corporation	+1,88%	22,050,110

### Обзор российского фондового рынка

Торговая сессия 14 июля закрылась ростом. Индекс ММВБ повысился на 0,04%. Лучшую динамику из отраслевых индексов показал сектор телекоммуникаций – рост на 0,64%. Среди акций лидерами роста были ДИКСИ ао рост на 5,14%, ПИК ао – рост на 2,19%. Лидерами падения были Мечел ао – снижение на 4,36%, Полус – падение на 3,28%. Объем торгов на фондовом рынке понизился и составил – 166 990,14 млн. руб. Объем торгов акциями составил – 63 519,71 млн. руб., объем торгов облигациями – 103 470,43103 млн. руб.

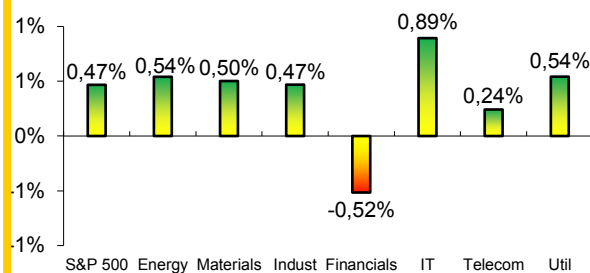
### Ожидания на текущий день

Внешний фон нейтральный. Торги 14 июля в Америке закрылись ростом. Торги в Европе закрылись разнонаправленно. В Японии был праздник. Китай торгуется в минусе на 1,39%. Котировки на нефть торгуются ростом к закрытию предыдущего дня: Brent – 48,98\$, WTI Light – 46,58\$. Фьючерс на американский индекс SP500 торгуется в небольшом плюсе.

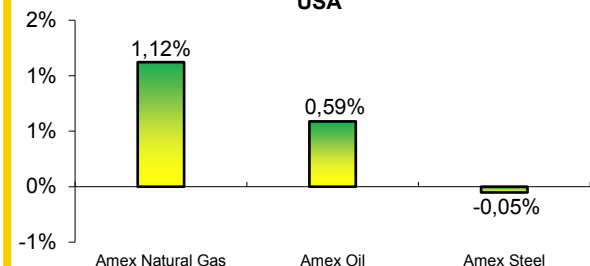
### Отчетность компаний

Чистая прибыль "Роснефти" по МСФО за 1 квартал 2017 года увеличилась на 75%, до 21 млрд руб. (\$359 млн) по сравнению с результатом за 2016 год. Выручка повысилась на 34%, до 1,41 трлн руб. (\$24,1 млрд) по сравнению с 1,048 трлн руб. за 1 квартал 2016 года. Показатель EBITDA увеличился на 22%, до 333 млрд руб. (\$5,7 млрд). Рентабельности по EBITDA составил 24% против 26% за 1 квартал 2016 года. - Позитивно

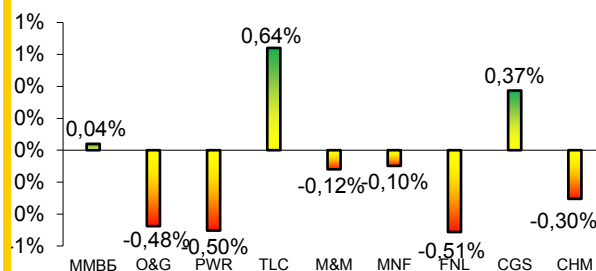
### Изменение отраслевых индексов S&P USA



### Изменение отраслевых индексов AMEX USA



### Изменение отраслевых индексов ММВБ



### Изменение капитализационных индексов ММВБ



## События за 14.07.2017 года



### Россия

•

### Европа

- Еврозона: сальдо торгового баланса в мае составило 21,4 млрд евро, предыдущее значение 17,9 млрд евро.

### США

- Розничные продажи в июне снизились на 0,2%, ожидался рост на 0,1%, предыдущее значение снижение на 0,1%.
- Индекс потребительских цен с учетом сезонности в июне не изменился месяц к месяцу, ожидалось рост на 0,1%, предыдущее значение снижение на 0,1%.
- Промышленное производство в июне выросло на 0,4%, ожидался рост на 0,3%, предыдущее значение рост на 0,1%.
- Индекс потребительского доверия Университета Мичигана по предварительным данным, в июле составил 93,1 пункта, ожидалось 95 пункта, предыдущее значение 95,1 пункта.

### Азия

- Япония: промышленное производство по окончательным данным, в мае снизилось на 3,6%, предыдущее значение снижение на 3,3%.
- Китай: ВВП за 2 квартал составил 6,9% год к году, ожидалось 6,8%, предыдущее значение 6,9%.

### Товарные индексы

- Цены мирового рынка нефти по итогам торгов 14 июля на ведущих нефтяных биржах повысились. Официальные цены закрытия нефтяных фьючерсов ближайшего месяца поставки составили:
  - ICE Brent Crude – 48,91 (+0,49) долл./барр.
  - Light, Sweet Crude Oil – 46,54 (+0,46) долл./барр.

### Индикаторы рынка облигаций:

#### Индексы корпоративных облигаций

Индекс	Изменение, %	Значение
MICEX CBI TR	+0,16%	336,31
MICEX CBI CP	+0,18%	93,64

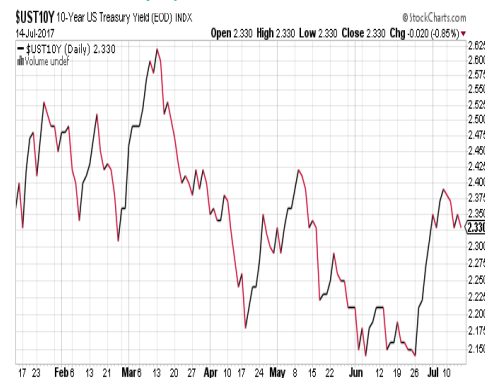
#### Индексы государственных облигаций

Индекс	Доходность, %	Значение
RUGBITR1Y	8,03%	149,51
RUGBITR3Y	8,05%	404,75
RUGBITR5Y	8,01%	403,41
RUGBITR10Y	7,89%	407,44

#### Гос. облигации США

Наименование	YTM
UST 10	2,33↓
UST 30	2,91↓

#### График доходности UST10



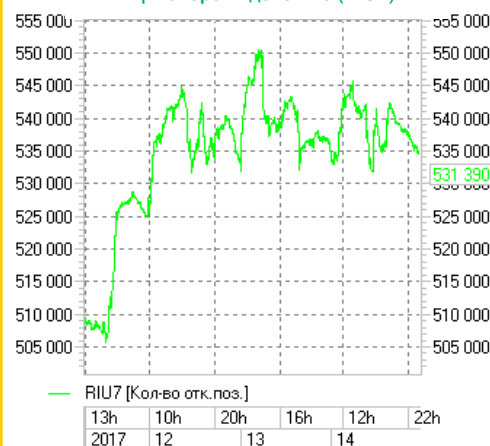
#### Межбанковские ставки РФ

Наименование	Значение
MOSPRIME ON	9,17↑
MOSPRIME 1W	9,20↑
MOSPRIME 1M	9,24↑
MOSPRIME 3M	9,22

#### Межбанковские ставки Лондона

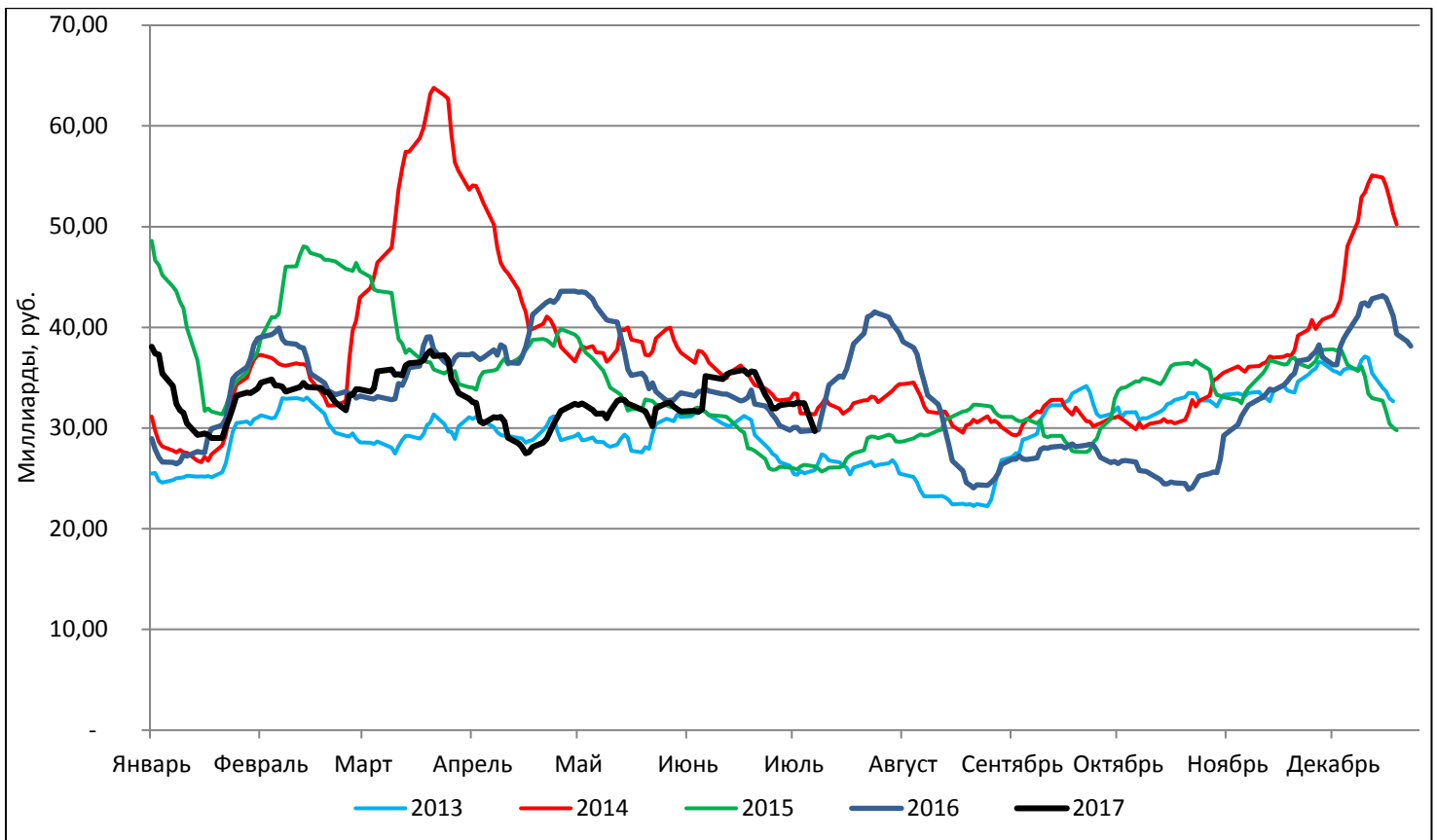
Наименование	Значение
LIBOR USD 0/N	1,17833
LIBOR USD 1M	1,22556
LIBOR USD 3M	1,30361

#### График открытого интереса на фьючерс индекс PTC (RIU7)

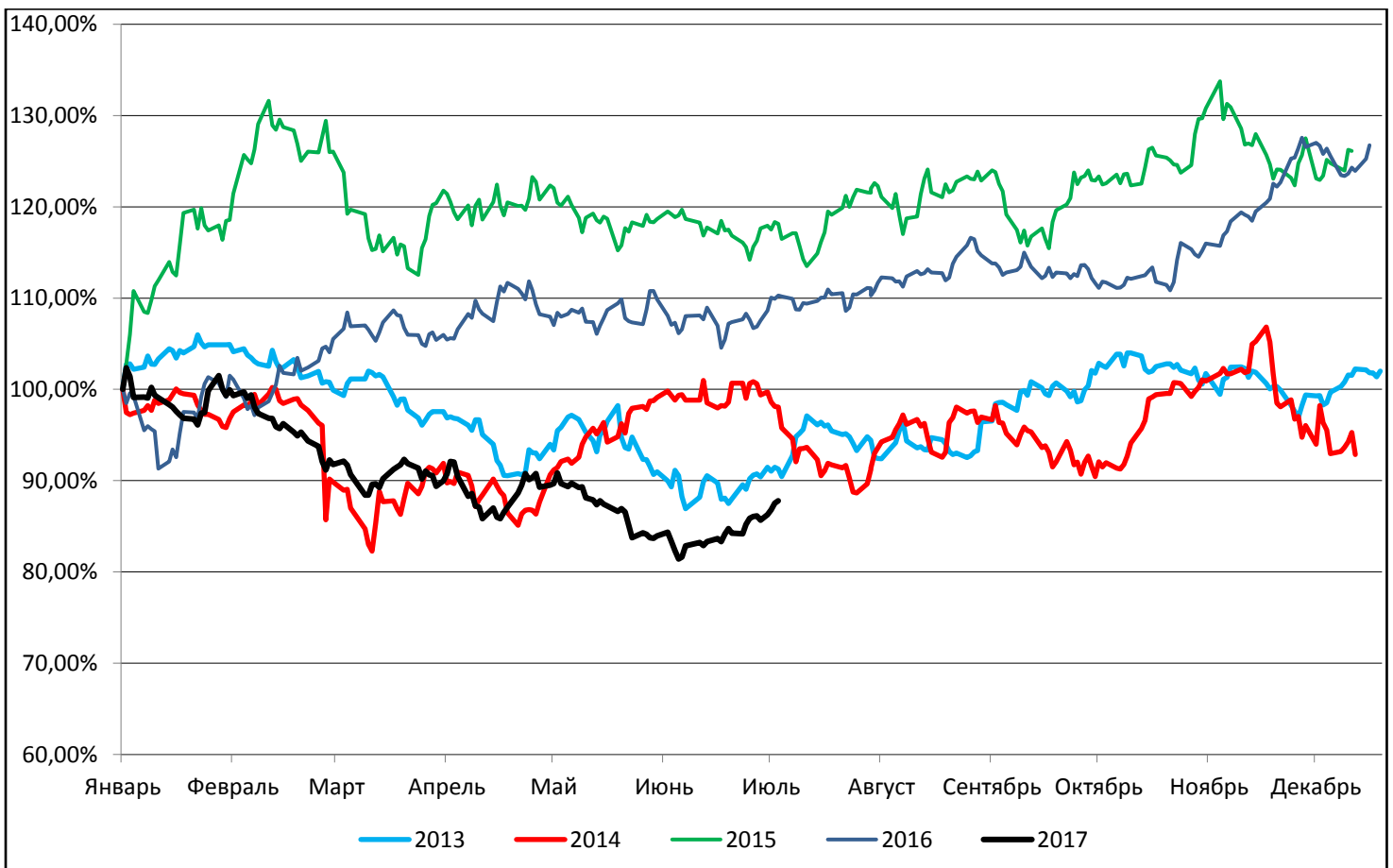


Количество открытых позиций 14 июля понизилось на 2 тыс.

**Объем торгов акциями  
(20-дн скользящее среднее)**



**Динамика Индекса ММВБ по годам**



## Предстоящие события 17.07.2017 г.

## Россия

- **Выплата купона по облигациям:**
  - РЖД, 17
  - РЖД, 18
  - РЖД, 19
  - ФСК ЕЭС, 29
  - Смоленская область, 34001
  - Россельхозбанк, 07Т1
- **Оферта по облигациям:**
  - Стройжилинвест, 01
  - СФО Европа 14-1А, класс А
- **Размещение облигаций:**
  - ВТБ, КС-2-106
- **Доразмещение облигаций:**
  -
- **Погашение облигаций:**
  - СФО Европа 14-1А, класс А
- **Амортизация облигаций:**
  -

## В США

•

## В Европе

•

## Отчеты компаний

•

## Инвестиционное управление

**Марс Булатов** - начальник инвестиционного управления

**Олег Кокорев** - портфельный менеджер - управляющий на рынке акций и на рынке облигаций

**Данила Березин** - портфельный менеджер - управляющий на срочном рынке и на рынке еврооблигаций

**Аяз Ишбаев** - аналитик

Телефон/Факс +7 (843) 524-77-18, 518-66-77 Email: [Info@akbars-capital.ru](mailto:Info@akbars-capital.ru)

## Общая информация

Лицензия ФКЦБ РФ на осуществление деятельности по управлению инвестиционными фондами, паевыми инвестиционными фондами и негосударственными инвестиционными фондами № 21-000-100088 от 12 ноября 2002 года. Лицензия бессрочна. Лицензия ФСФР России на осуществление деятельности по доверительному управлению ценными бумагами № 116-10532-001000 от 11 сентября 2007 года. Лицензия бессрочная.

Рейтинг надежности Национального Рейтингового Агентства «АА+» (очень высокая надежность).

Любые инвестиции в ценные бумаги являются в определенной степени рискованными. Существует вероятность возникновения реального ущерба или упущенной выгоды при осуществлении Управляющей компанией доверительного управления. Результаты деятельности Управляющей компании в прошлом не определяют доходы в будущем. Декларация о рисках инвестирования является неотъемлемой частью договора доверительного управления и подлежит обязательному подписанию инвестором. Информация о деятельности Управляющей компании раскрывается в сети Интернет по адресу: [www.akbars-capital.ru](http://www.akbars-capital.ru)



Обзор паевых инвестиционных фондов за 1 день.

Дата 13.07.2017 г.

Фонд	Изм., %	Значение
АК БАРС – Акции	-0,10%	1768,41
АК БАРС – Консервативный	+0,00%	615,65
АК БАРС – Индекс ММВБ	+0,17%	3530,54