

## Ежедневный обзор финансовых рынков за 04.07.2013 года



### ИНДИКАТОРЫ РЫНКА АКЦИЙ.

Изменения индексов на мировых фондовых рынках (значение на закрытии дня):

Индекс	Страна	Закрытие	Изменение в % за день
PTC	РФ	1280,61	+1,29%
MMVB	РФ	1348,94	+1,17%
Bovespa	Бразилия	45763,16	+1,60%
BSE*	Индия	19583,50	+0,89%
Shanghai Comp*	Китай	2014,18	+0,40%
MSCI BRIC	BRIC	244,444	-2,11%
DJI	США	14988,55	+0,38%
NASD	США	3443,67	+0,30%
S&P 500	США	1615,41	+0,08%
FTSE 100	Великобритания	6421,67	+3,08%
DAX	Германия	7994,31	+2,11%
CAC 40	Франция	3809,31	+2,90%
S&P Europe 350	Европа	1192,29	+2,47%
Nikkei*	Япония	14267,82	+1,78%
Topix Index*	Япония	1186,79	+1,37%
S&P Japan 500	Япония	1075,26	+0,15%
Hang Seng*	Гонконг	20831,44	+1,77%

\* - на 9-30 мск текущего дня

### TOP-10 лидеров торгов по объему на фондовых рынках США:

Компания	Изменение за 1 день	Объем, шт.
Zynga Inc.	+4,59%	49,076,427
Petroleo Brasileiro S.A.	+1,87%	41,582,380
Cole Real Estate Investments	+1,48%	40,064,100
Ford Motor Company	+1,55%	38,114,464
Bank of America	-0,54%	37,971,763
Sirius XM Radio Inc.	+0,87%	35,221,936
Sprint Nextel Corporation	+0,56%	31,773,727
Dell Inc.	-0,52%	27,333,923
iPath S&P 500 VIX Short Term Fu	-0,89%	27,127,161
Cisco Systems, Inc.	+1,11%	24,774,963

### Обзор российского фондового рынка

Торговая сессия 4 июля закрылась ростом. Индекс ММВБ вырос на 1,17%. Лучшее рынка потребительский сектор – рост на 1,91%. Среди акций лидерами роста были Аптеки3би6 - рост на 13,39%, Ростел-ао - рост на 4,97%. Лидерами падения были акции Возрождение ао – упали на 2,45%, ТГК-9 - падение на 2,3%. Объем торгов на фондовом рынке понизился и составил – 337 661,73 млн. руб. Объем торгов акциями составил – 156 244,46 млн. руб., объем торгов облигациями – 181 417,27 млн. руб.

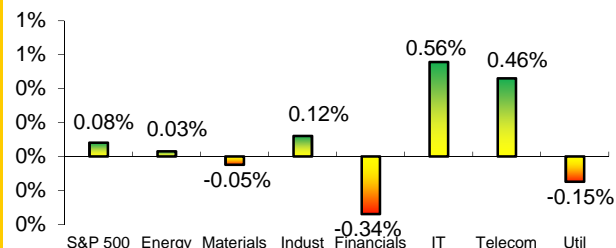
### Ожидания на текущий день

Внешний фон позитивный. Америка не торговалась. Европа закрылась существенным ростом. Япония торгуется в плюсе на 1,7%, Гонконг в плюсе на 1,7%. Нефть торгуется: Brent - 105,47, WTI light – 101,06. Фьючерс на американский индекс SP500 торгуется в небольшом плюсе.

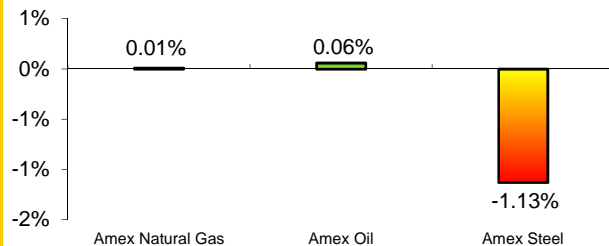
### Отчетность компаний

Чистая прибыль "РусГидро" за 1 квартал 2013 года по МСФО выросла на 0,4% и составила 10,698 млрд. рублей. Выручка "РусГидро" по итогам 1 квартала 2013 года возросла на 3,7% и составила 88,358 млрд. рублей. -Позитивно

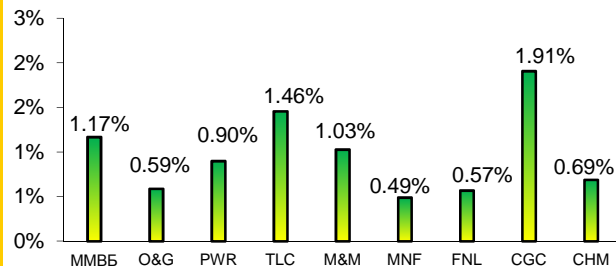
### Изменение отраслевых индексов S&P USA



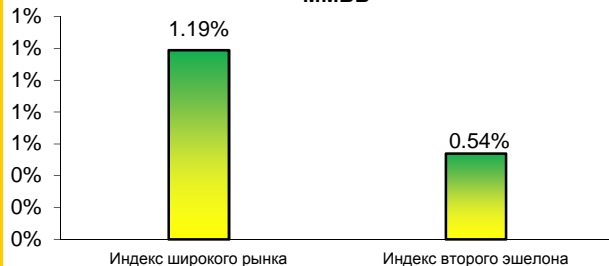
### Изменение отраслевых индексов AMEX USA



### Изменение отраслевых индексов ММВБ



### Изменение капитализационных индексов ММВБ



## События за 04.07.2013 года

## Россия

- Объем международных резервов Российской Федерации по состоянию на 28 июня 2013 года составлял 514,5 млрд. долларов США, против 514,1 млрд. долларов США на 21 июня 2013 года.
- Инфляция в РФ в июне 2013 года составила 0,4%, с начала года - 3,5%, говорится в материалах Росстата. В 2012 году в июне инфляция составляла 0,9%, с начала года - 3,2%.

## В Европе

- Великобритания: ключевая ставка Банка Англии в июле составила 0,5%, ожидалось 0,5%, предыдущее значение 0,5%.
- Еврозона: ключевая ставка ЕЦБ в июле составила 0,5%, ожидалось 0,5%, предыдущее значение 0,5%.
- Глава ЕЦБ Марио Драги заявил, что процентные ставки останутся низкими в течение длительного периода времени, а монетарная политика будет мягкой столь долго, сколько это будет необходимо. По словам Драги, текущая монетарная политика должна поддержать внутренний спрос, при этом существует необходимость повышения устойчивости банковского сектора. Драги отметил, что, несмотря на то, что низкие ставки представляют риск для финансовой стабильности, на данный момент такие риски для экономики не существуют.

## США

•

## Азия

- В Японии в мае уровень семейных расходов снизился в годовом исчислении на 1,6% при ожидавшемся повышении на 1,3%, в апреле рост показателя составил 1,5%.
- Япония: индекс опережающих индикаторов в мае составил 1,8 пункта, предыдущее значение 1,3 пункта.

## Товарные индексы

- Цены мирового рынка нефти по итогам торгов 4 июля 2013 г. на ведущих нефтяных биржах понизились. Официальные цены нефтяных фьючерсов ближайшего месяца поставки составили:
  - IPE Brent Crude – 105,54 (-0,22) долл./барр.;
  - Light, Sweet Crude Oil – 101,24 (0,00) долл./барр.



## Индикаторы рынка облигаций:

## Индексы корпоративных облигаций

Индекс	Изменение, %	Значение
MICEX CBI TR	+0,07%	233,57
MICEX CBI CP	+0,04%	92,91
MICEX CBI GP	+0,06%	94,75

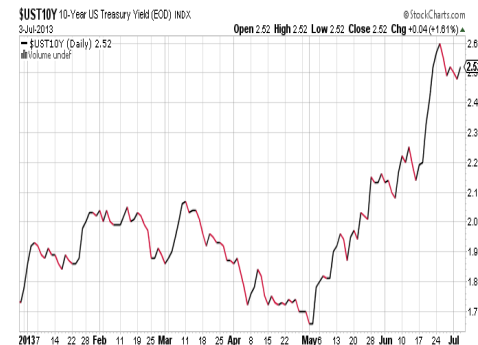
## Индексы государственных облигаций

Индекс	Изменение, %	Значение
гос. обл. ММВБ	0,00%	134,11
гос. обл. ММВБ-вал.	+0,01%	137,46

## Гос. облигации США

Наименование	YTM
UST 10	2,52↑
UST 30	3,49↑

## График доходности UST10



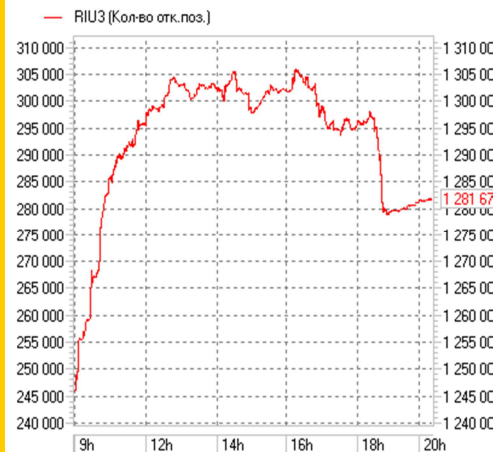
## Межбанковские ставки РФ

Наименование	Значение
MOSPRIME 1W	6,24↓
MOSPRIME 1M	6,70
MOSPRIME 3M	7,02

## Межбанковские ставки Лондона

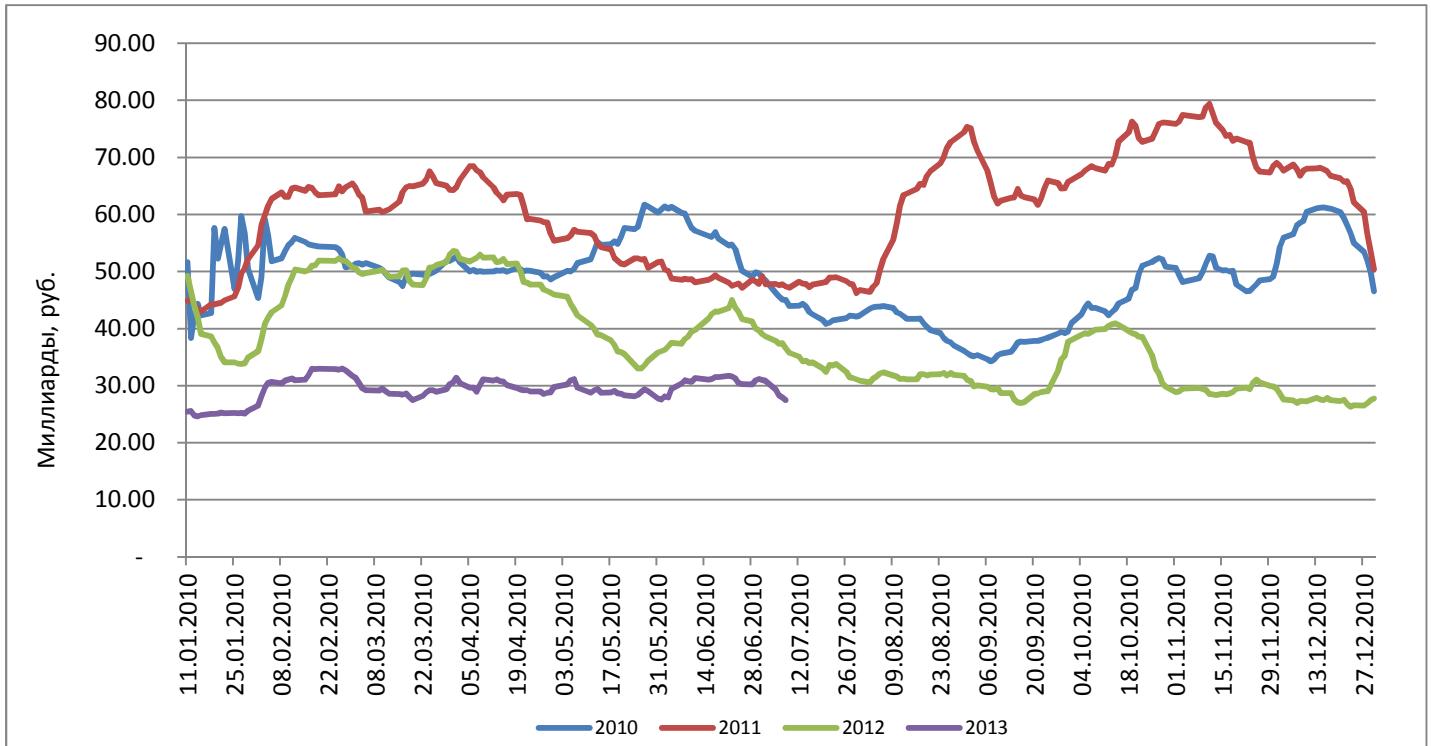
Наименование	Значение
LIBOR 1M	0,19
LIBOR 3M	0,27

## График открытого интереса на фьючерс индекс РТС (RIU3)

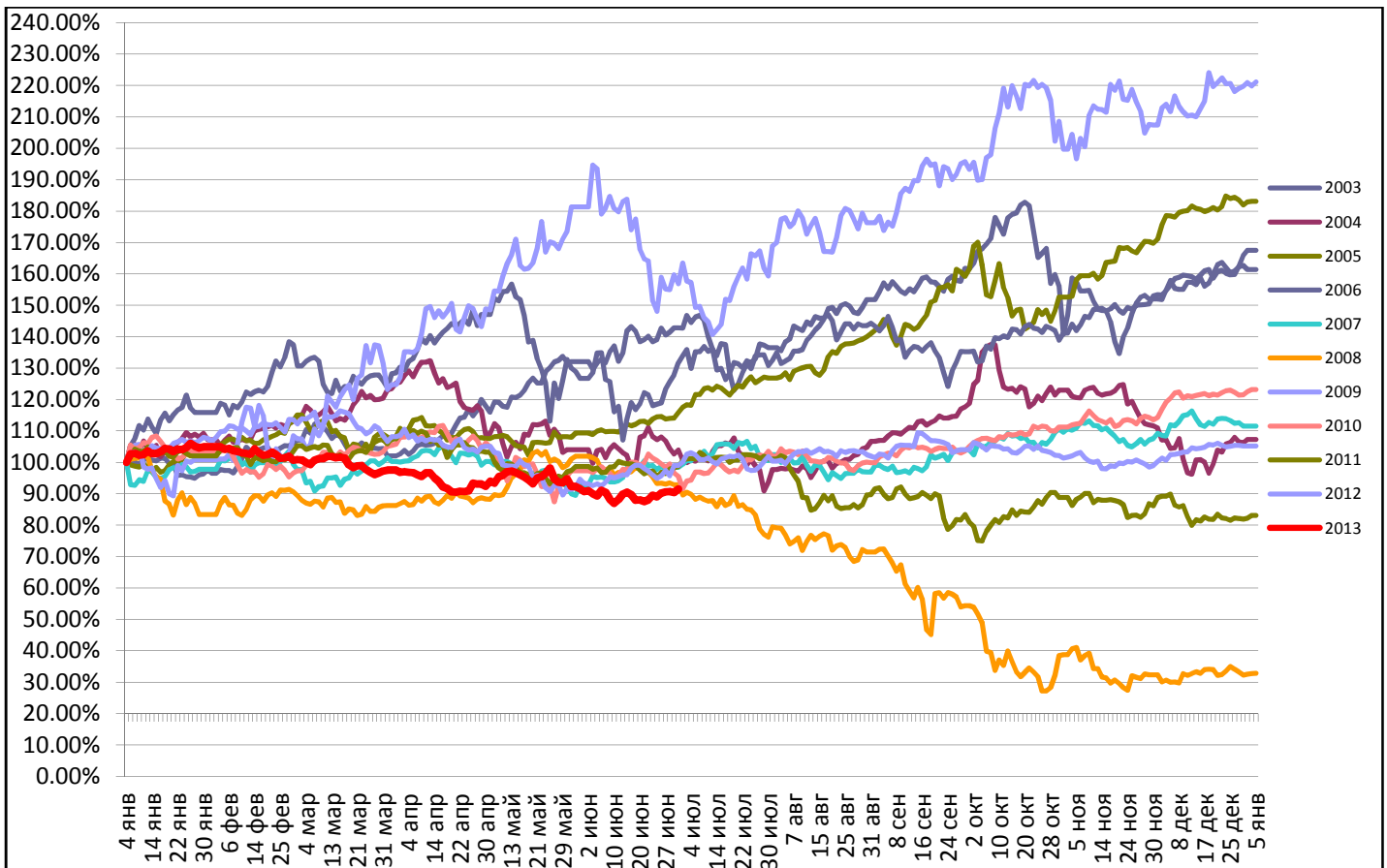


Количество открытых позиций 4 июля повысилось на 28 тыс.

### Объем торгов акциями, входящими в Индекс ММВБ (20-дн скользящее среднее)



### Динамика Индекса ММВБ по годам



## Предстоящие события 05.07.2013 г.

## Россия

- Купонная выплата по облигациям ВЭБ-лизинг, USD-01, купонная ставка 5,5%, размер купона 27,42 usd на облигацию.
- Купонная выплата по облигациям ВЭБ-лизинг, USD-02, купонная ставка 5,5%, размер купона 27,42 usd на облигацию.
- Купонная выплата по облигациям ВЭБ-лизинг, USD-03, купонная ставка 5,5%, размер купона 27,42 usd на облигацию.
- Купонная выплата по облигациям ВЭБ-лизинг, USD-04, купонная ставка 5,5%, размер купона 27,42 usd на облигацию.
- Купонная выплата по облигациям ФК ОТКРЫТИЕ, 03, купонная ставка 10,25%, размер купона 25,55 руб. на облигацию.
- Купонная выплата по облигациям Фармпрепарат, 01, купонная ставка 5%, размер купона 12,47 руб. на облигацию.
- Купонная выплата по облигациям СУЭК-Финанс, 01, купонная ставка 9,35%, размер купона 46,62 руб. на облигацию.
- Купонная выплата по облигациям СТП, 01, купонная ставка 8,25%, размер купона 205,68 руб. на облигацию.
- Купонная выплата по облигациям АТЭК, 01, купонная ставка 12,5%, размер купона 62,33 руб. на облигацию.
- Погашение облигаций АТЭК, 01, объем 0,34 млрд. руб.

## В США

- В 16:30 мск выйдут данные об уровне безработицы в июне. Предыдущее значение - 7,6%.

## В Европе

- В 10:45 мск будут опубликованы показатели торгового баланса Франции за май. Предыдущее изменение - дефицит в размере 4,515 млрд евро.
- В 14:00 мск - данные о производственных заказах в Германии за май. Предыдущее изменение - снижение на 2,3% в месячном выражении.

## Отчеты компаний

•

## Инвестиционное управление

**Расим Саяхов** - начальник инвестиционного управления

**Максим Бугульминский** - портфельный менеджер - управляющий портфелем облигаций

**Олег Кокорев** - портфельный менеджер - управляющий индексными портфелями

**Данила Березин** - портфельный менеджер - управляющий на срочном рынке

**Марс Булатов** - аналитик

**Иосиф Найшулер** - аналитик

**Евгений Абрамов** - программист

Телефон/Факс +7 (843) 518-66-77 Email: [info@akbars-capital.ru](mailto:info@akbars-capital.ru)



Обзор паевых инвестиционных фондов  
за 1 день.

Дата 03.07.2013г.

Открытые паевые фонды

Фонд	Изм., %	Значение
АК БАРС - Акции	+1,34%	1092,60
АК БАРС - Сбалансированный	+0,41%	1517,72
АК БАРС - Консервативный	-0,12%	495,08
АК БАРС - Индекс ММВБ	+0,11%	2177,24
АК БАРС - Нефть и газ	-0,21%	1494,27
Фонд Динамического хеджирования	+0,44%	819,11

## Общая информация

Лицензия ФКЦБ РФ на осуществление деятельности по управлению инвестиционными фондами, паевыми инвестиционными фондами и негосударственными инвестиционными фондами № 21-000-100088 от 12 ноября 2002 года. Лицензия бессрочна. Лицензия ФСФР России на осуществление деятельности по доверительному управлению ценными бумагами № 116-10532-001000 от 11 сентября 2007 года. Лицензия бессрочная.

Рейтинг надежности Национального Рейтингового Агентства «А+» (высокая надежность, первый уровень). Рейтинг качества управления пенсионными накоплениями Национального рейтингового Агентства: высокий уровень качества управления пенсионными накоплениями

Любые инвестиции в ценные бумаги являются в определенной степени рискованными. Существует вероятность возникновения реального ущерба или упущенной выгоды при осуществлении Управляющей компанией доверительного управления. Результаты деятельности Управляющей компании в прошлом не определяют доходы в будущем. Декларация о рисках инвестирования является неотъемлемой частью договора доверительного управления и подлежит обязательному подписанию инвестором. Информация о деятельности Управляющей компании раскрывается в сети Интернет по адресу: [www.akbars-capital.ru](http://www.akbars-capital.ru)