

## Ежедневный обзор финансовых рынков за 25.10.2011 года



### ИНДИКАТОРЫ РЫНКА АКЦИЙ

Изменения индексов на мировых фондовых рынках (значение на закрытии дня):

Индекс	Страна	Закрытие	Изменение в % за день
PTC	РФ	1500,05	-0,58%
MMVB	РФ	1462,17	-1,39%
Bovespa	Бразилия	56285,99	-1,07%
BSE*	Индия	17254,86	+1,86%
Shanghai Comp*	Китай	2442,1	+1,35%
MSCI BRIC		281,82	+0,68%
DJI	США	11706,62	-1,74%
NASD	США	2638,42	-2,26%
S&P 500	США	1229,05	-2,00%
FTSE 100	Великобритания	5525,54	-0,41%
DAX	Германия	6046,75	-0,14%
CAC 40	Франция	3174,29	-1,43%
S&P Europe 350	Европа	984,62	-0,69%
Nikkei*	Япония	8771,06	+0,10%
Topix Index*	Япония	749,06	+0,18%
S&P Japan 500	Япония	677,39	-1,01%
Hang Seng*	Гонконг	19051,34	+0,44%

\* - на 9-30 мск текущего дня

### TOP-10 лидеров торгов по объему на фондовых рынках:

Компания	США	Изменение за 1 день	Объем, шт.
Bank of America		-3,87%	200,837,424
General Electric		-1,40%	82,365,056
Ford Motor Company Common Stock		-0,64%	77,049,052
PowerShares QQQ Trust, Series 1		-1,97%	65,299,179
Citigroup, Inc. New Common Stoc		-2,22%	65,217,168
MF Global Holdings Ltd Common S		-47,61%	62,839,831
Sprint Nextel Corporation Comm		+0,37%	61,226,020
Intel Corporation		+0,16%	60,941,683
Direxion Financial Bull 3X Shar		-8,32%	60,054,792
Microsoft Corporation		-1,40%	53,554,554

### Обзор российского фондового рынка

Торговая сессия 25 октября закрылась падением. Индекс ММВБ снизился на 1,39%. Лучшее рынка нефтегазовый сектор – снизился на 0,49%. Среди акций лидерами роста были Аптеки 36и6 – рост на 5,19%, Транснф ап – рост на 4,9%. Лидерами падения были акции iO2TB-ao – упали на -5,36%, СОЛЛЕРС – падение на -5,29%. Объем торгов на фондовом рынке повысился и составил – 329 135,2 млн. руб. Объем торгов акциями составил – 220 509,66 млн. руб., объем торгов облигациями – 103 143,98 млн. руб.

### Ожидания на текущий день

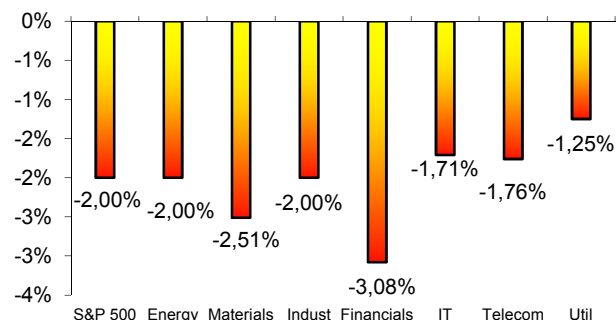
Внешний фон умеренно негативный. Америка закрылась в минусе. Европа также закрылась в минусе. Япония торгуется в плюсе на 0,18%, Гон-Конг растет на 0,44. Нефть торгуется: Brent 111,38 light – 93,51. Фьючерсы на американские индексы торгуются в плюсе. Рынок 26 октября открылся ниже закрытия 25 октября.

### Отчетность компаний

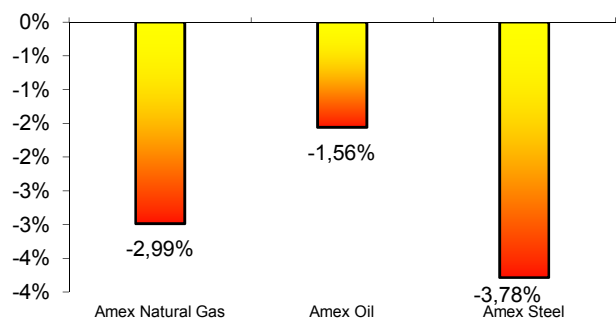
По итогам 1-го полугодия 2011 года чистая прибыль Группы "АвтоВАЗ" составила по МСФО 6,4 млрд руб., что более чем в 2 раза, или на 3,3 млрд руб., превышает показатель 1-го полугодия 2010 года (3,1 млрд руб.).

-Позитивно

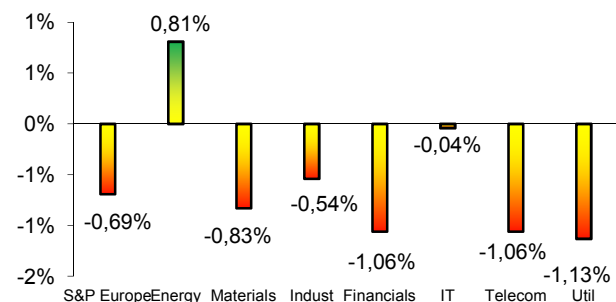
### Изменение отраслевых индексов S&P USA



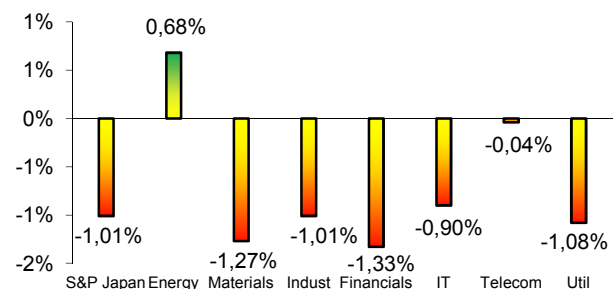
### Изменение отраслевых индексов AMEX USA



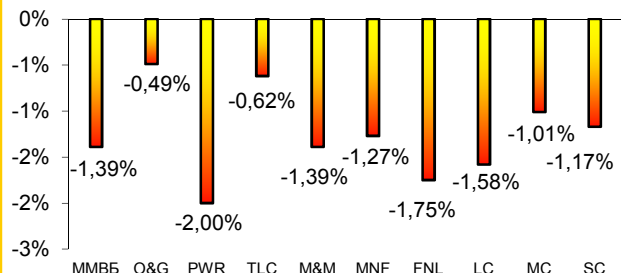
### Изменение отраслевых индексов S&P Europe



### Изменение отраслевых индексов S&P Japan



### Изменение отраслевых индексов ММВБ



## События за 25.10.2011 года

## Россия

- Инфляция в России по итогам января-сентября 2011г. достигла 4,7%, что в 2,2 раза превышает аналогичный показатель в странах Евросоюза (ЕС), где инфляция составила 2,1%.

## В Европе

- Опережающий индекс потребительского доверия в Германии в ноябре 2011г. вырастет по отношению к предыдущему месяцу до 5,3 пункта. Аналитики прогнозировали, что значение индекса за ноябрь с.г. составит 5,2 пункта.
- VG Group Plc, зафиксировала повышение чистой прибыли в третьем квартале 2011 года на 25% до \$1,06 млрд, или 31,1 цента на акцию, с \$849 млн, или 25,8 цента на акцию, за аналогичный период 2010 года. Чистая прибыль без учета одновременных факторов составила \$1,02 млрд, превысив среднюю оценку рынка - \$975 млн.
- Чистая прибыль TomTom NV - составила ,29 млн евро, или 0,13 евро в расчете на акцию. Чистая прибыль корпорации в июле-сентябре повысилась на 50%, или в 1,5 раза.

## США

- Чистая прибыль Amazon.com Inc. за 9 месяцев 2011г. сократилась на 38% и составила 454 млн долл. против 736 млн долл., зафиксированных за аналогичный период годом ранее. Операционная прибыль компании за январь-сентябрь 2011г. сократилась на 35% и достигла 602 млн долл. по сравнению с 932 млн долл. в 2010г. Объем продаж с учетом курсовой разницы вырос на 44% и составил 30,65 млрд долл. против 21,26 млрд долл. в 2010г.
- Чистая прибыль Western Union за 9 месяцев 2011г. выросла на 7% и составила 713,1 млн долл. против 667,3 млн долл., зафиксированных за аналогичный период годом ранее. Выручка компании за отчетный период составила 4 млрд 060 млн долл., что на 6% выше уровня в 3 млрд 836 млн долл., достигнутого за 9 месяцев 2010г. При этом операционная прибыль компании за январь-сентябрь 2011г. выросла на 5% и достигла 1 млрд 027 млн долл. по сравнению с 978 млн долл. в 2010г.
- U.S. Steel Corp. завершила третий квартал 2011 года с чистой прибылью в размере \$22 млн, или \$0,15 на акцию, по сравнению с чистым убытком в \$51 млн, или \$0,33 на акцию, за аналогичный период прошлого года.
- Чистая прибыль Delta Air Lines Inc. по итогам третьего квартала 2011 года выросла на 51% до \$549 млн, или 65 центов в расчете на акцию, по сравнению с \$363 млн, или 43 центами на акцию, за аналогичный период 2010 год. Выручка Delta Air повысилась на 9,7% - до \$9,82 млрд при ожидавшихся рынком \$9,73 млрд.

## Азия

- Чистая прибыль Canon Inc., мирового лидера в производстве фотоаппаратов, в третьем квартале 2011 года в соответствии с US GAAP выросла на 14,2% и составила 77,9 млрд иен (\$1,02 млрд) по сравнению с 68,2 млрд иен за аналогичный период 2010 года.

## Товарные индексы

- Цены мирового рынка на нефть по итогам торгов 25 октября 2011 г. на ведущих нефтяных биржах изменились разнонаправленно. Официальные цены нефтяных фьючерсов ближайшего месяца поставки составили:
  - IPE Brent Crude - 110,92 (-0,53) долл./барр.;
  - Light, Sweet Crude Oil - 93,17 (+1,9) долл./барр.

## Индикаторы рынка облигаций:

## Индексы корпоративных облигаций

Индекс	Изменение, %	Значение
MICEX CBI TR	0,00%	204,36
MICEX CBI CP	-0,02%	92,88
MICEX CBI GP	0,00%	94,78

## Индексы государственных облигаций

Индекс	Изменение, %	Значение
гос. обл. ММВБ	+0,19%	128,62
гос. обл. ММВБ-вал.	+0,21%	130,59

## Гос. облигации США

Наименование	YTM	Price
UST 10	2,11↓	100,13↑
UST 30	3,13↓	111,95↑

## График доходности UST10



## Межбанковские ставки РФ

Наименование	Значение
MOSPRIME 1W	5,89↑
MOSPRIME 1M	6,35↓
MOSPRIME 3M	6,81↑

## Межбанковские ставки Лондона

Наименование	Значение
LIBOR 1M	0,23
LIBOR 3M	0,36

## График открытого интереса на фьючерс индекс PTC (RIZ1)



Количество открытых позиций 25 октября снизилось на 27 тыс.

## Предстоящие события 26.10.2011 г.

### Россия

- Купонная выплата по облигациям Мечел, БО-03, купонная ставка 9,75%, размер купона 48,62 руб. на облигацию.
- Купонная выплата по облигациям НИА ВТБ 001, 1А, купонная ставка 10,5%, размер купона 3,45 руб. на облигацию.
- Купонная выплата по облигациям ТРАНСАЭРО, 01, купонная ставка 11,85%, размер купона 59,09 руб. на облигацию.
- Купонная выплата по облигациям Первый Объединенный Банк (Первобанк), БО-01, купонная ставка 8,1%, размер купона 40,39 руб. на облигацию.
- Купонная выплата по облигациям Россия, 26205, купонная ставка 7,6%, размер купона 40,81 руб. на облигацию.
- Купонная выплата по облигациям Иркутская область, 31005, купонная ставка 7,7%, размер купона 3,22 руб. на облигацию.
- Купонная выплата по облигациям Московский Кредитный банк, 05, купонная ставка 7,4%, размер купона 36,9 руб. на облигацию.
- Погашение облигаций Иркутская область, 31005, объем 2,2 млрд. руб.

### В США

- В 16:30 мск будут опубликованы данные об объеме заказов на товары длительного пользования за сентябрь. Предыдущее изменение показателя - снижение на 0,1%. Ожидаемое изменение показателя - снижение на 1%.
- В 18:00 мск - данные о количестве сделок по продаже новостроек за сентябрь. Предыдущее значение показателя - 295 тыс. Ожидаемое значение показателя - 302 тыс.
- В 18:30 мск - данные об изменении коммерческих запасов нефти и нефтепродуктов за неделю, завершившуюся 21 октября. На предшествовавшей неделе коммерческие запасы сырой нефти сократились на 4,7 млн барр.

### В зоне евро

- Пройдет очередной этап саммита ЕС.

### В Великобритании

- В 12:00 мск будет опубликовано значение индекса заказов по данным Конфедерации британских промышленников за октябрь. Предыдущее значение показателя - минус 9 пунктов.

## Отчеты компаний:

### В мире

- Будут опубликованы финансовые отчеты следующих компаний: Aflac Inc., WellPoint Inc., Bank Of China, Boeing Co., ConocoPhillips, Dr Pepper Snapple Group Inc., Ford Motor Co., GlaxoSmithKline, Merck, SAP, Symantec Corp. и Visa Inc.

### Инвестиционное управление

**Расим Саяхов** - начальник инвестиционного управления  
**Максим Бугульминский** - портфельный менеджер - управляющий портфелем облигаций  
**Олег Кокорев** - портфельный менеджер - управляющий индексными портфелями  
**Данила Березин** - портфельный менеджер - управляющий на срочном рынке  
**Александр Коротенко** - портфельный менеджер - управляющий портфелем акций  
**Марс Булатов** - аналитик  
**Константин Иванин** - аналитик  
**Анвар Гарифулин** - программист  
**Евгений Абрамов** - программист  
**Телефон/Факс +7 (843) 523-25-32 Email: info@akbars-capital.ru**

### Обзор паевых инвестиционных фондов за 1 день.

Дата 24.10.2011г.

#### Открытые паевые фонды

Фонд	Изменение, %	Значение
АК БАРС - Акции	+1,89%	1377,84
АК БАРС - Сбалансированный	+1,41%	1743,63
АК БАРС - Консервативный	+0,02%	477,98
АК БАРС - Индекс ММВБ	+2,74%	2404,06
АК БАРС - Нефть и газ	+2,03%	1358,06

#### Интервальные паевые фонды (данные на 30.09.2011)

Фонд	Изменение, %	Значение
АК БАРС - Коллекционный	-5,37%	980,43
Фонд Динамического хеджирования	-11,23%	862,85

### Общая информация

Лицензия ФКЦБ РФ на осуществление деятельности по управлению инвестиционными фондами, паевыми инвестиционными фондами и негосударственными инвестиционными фондами № 21-000-100088 от 12 ноября 2002 года. Лицензия бессрочна. Лицензия ФСФР России на осуществление деятельности по доверительному управлению ценными бумагами № 116-10532-001000 от 11 сентября 2007 года. Лицензия бессрочная. Рейтинг надежности Национального Рейтингового Агентства «А» (высокая надежность, второй уровень). Рейтинг качества управления пенсионными накоплениями Национального рейтингового Агентства: высокий уровень качества управления пенсионными накоплениями. Любые инвестиции в ценные бумаги являются в определенной степени рискованными. Существует вероятность возникновения реального ущерба или упущенной выгоды при осуществлении Управляющей компанией доверительного управления. Результаты деятельности Управляющей компании в прошлом не определяют доходы в будущем. Декларация о рисках инвестирования является неотъемлемой частью договора доверительного управления и подлежит обязательному подписанию инвестором. Информация о деятельности Управляющей компании раскрывается в сети Интернет по адресу: [www.akbars-capital.ru](http://www.akbars-capital.ru)