

## Ежедневный обзор финансовых рынков за 4.11.2011 года



### ИНДИКАТОРЫ РЫНКА АКЦИЙ

Изменения индексов на мировых фондовых рынках (значение на закрытии дня):

Индекс	Страна	Закрытие	Изменение в % за день
PTC	РФ	1542,39	+1,06%
MMBB	РФ	1501,18	+0,83%
Bovespa	Бразилия	58669,92	+0,81%
BSE*	Индия	17562,61	+0,46%
Shanghai Comp*	Китай	2516,11	-0,48%
MSCI BRIC		296,01	+1,20%
DJI	США	11983,24	-0,51%
NASD	США	2686,15	-0,44%
S&P 500	США	1237,90	+1,61%
FTSE 100	Великобритания	5527,16	-0,33%
DAX	Германия	5966,16	-2,72%
CAC 40	Франция	3123,55	-2,25%
S&P Europe 350	Европа	973,40	+1,00%
Nikkei*	Япония	8758,04	-0,49%
Topix Index*	Япония	748,73	-0,44%
S&P Japan 500	Япония	669,47	-2,19%
Hang Seng*	Гонконг	19796,39	-0,23%

\* - на 9-30 мск текущего дня

### TOP-10 лидеров торгов по объему на фондовых рынках:

Компания	США Изменение за 1 день	Объем, шт.
Bank of America	-6,08%	266,446,252
Alcatel-Lucent Common Stock	-16,67%	68,469,775
Sirius XM Radio Inc.	+1,82%	66,508,498
PowerShares QQQ Trust, Series 1	-0,52%	61,527,707
Direxion Financial Bull 3X Shar	-3,52%	55,713,063
Sprint Nextel Corporation Comm	+2,14%	55,654,500
Pfizer, Inc. Common Stock N/A	-1,11%	50,876,903
Intel Corporation	+30,55%	49,813,026
Chesapeake Energy Corporation C	-1,90%	46,476,002
	-6,75%	44,948,598

### Обзор российского фондового рынка

Торговая сессия 3 ноября закрылась ростом. Индекс ММВБ прибавил 0,83%. Лучше рынка финансовый сектор – рост на 1,13%. Среди акций лидерами роста были iФармсинтз – рост на 22,19%, ОГК-3 ао – рост на 6,42%. Лидерами падения были акции ОГК-2 ао – упали на -3,65%, 7Континент – падение на -2,81%. Объем торгов на фондовом рынке повысился и составил – 355 834,99 млн. руб. Объем торгов акциями составил – 250 477,06 млн. руб., объем торгов облигациями – 105 017,85 млн. руб.

### Ожидания на текущий день

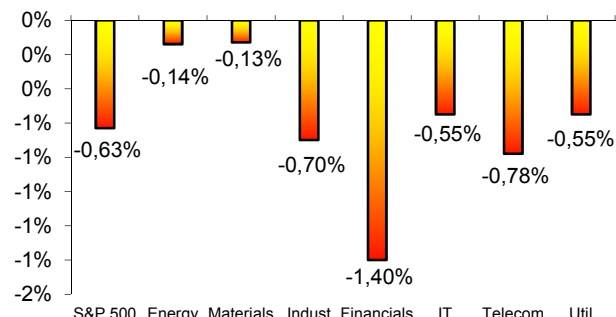
Внешний фон умеренно негативный. Америка закрылась разнонаправленно. Европа также закрылась разнонаправленно. Япония торгуется в минусе на 0,44%, Гон-Конг падает на 0,23%. Нефть торгуется: brent 113,01 light – 94,56. Фьючерсы на американские индексы торгуются в минусе. Рынок 7 ноября открылся выше закрытия 3 ноября.

### Отчетность компаний

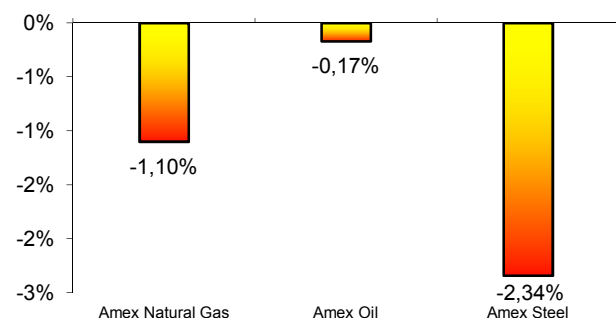
По итогам 9 месяцев 2011 года чистая прибыль ОАО "Энел ОГК-5" составила по МСФО 4,573 млрд руб., что незначительно ниже, чем годом ранее (4,608 млрд руб.).

-Нейтрально

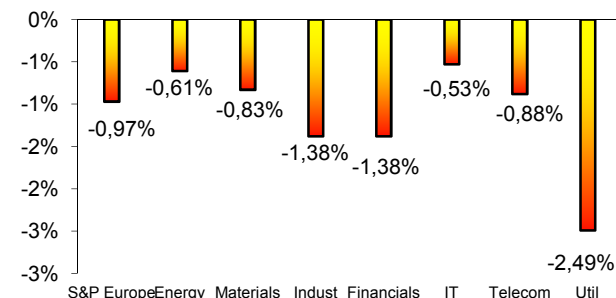
### Изменение отраслевых индексов S&P USA



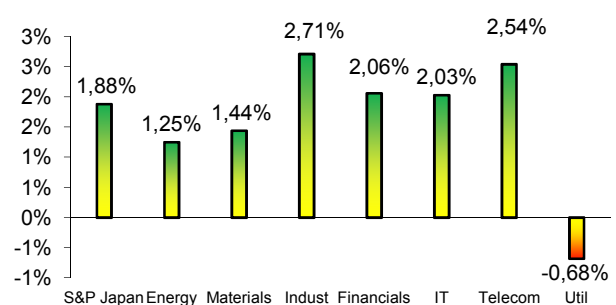
### Изменение отраслевых индексов AMEX USA



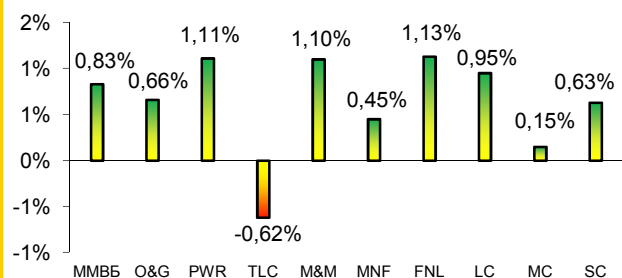
### Изменение отраслевых индексов S&P Europe



### Изменение отраслевых индексов S&P Japan



### Изменение отраслевых индексов ММВБ



## События за 3.11.2011г и 4.11.2011г

### Россия

- Инфляция в России в октябре 2011г. составила 0,5%, за период с начала года - 5,2%. В октябре 2010г. этот показатель составлял 0,5%, за период с начала года - 6,8%.

### В Европе

- ЕЦБ снизил учетную ставку до 1,25%. Аналитики прогнозировали, что ставка не будет изменена и останется на уровне 1,5%.
- Крупнейший в Великобритании банк, контролируемый государством, - Royal Bank of Scotland Group Plc (RBS) - по итогам третьего квартала 2011 года сократил операционную прибыль на 63% - до 267 млн фунтов (\$428 млн) с 726 млн фунтов годом ранее. Аналитики ожидали этот показатель на уровне 343 млн фунтов.

### США

- В США число первоначальных требований по выплате пособия по безработице за неделю, которая завершилась 29 октября 2011г., по сравнению с аналогичным показателем предшествующей недели снизилось до 397 тыс. Аналитики ожидали, что этот показатель составит 400 тыс.
- В октябре число рабочих мест в экономике США выросло на 80 тыс. по сравнению с предыдущим месяцем, что стало минимальным подъемом за последние 4 месяца. Между тем аналитики ожидали роста количества рабочих мест на 100 тыс.

### Азия

### Товарные индексы

- Цены мирового рынка на нефть по итогам торгов 4 ноября 2011 г. на ведущих нефтяных биржах повысились. Официальные цены нефтяных фьючерсов ближайшего месяца поставки составили:
  - IPE Brent Crude – 111,97 (+1,14) долл./барр.;
  - Light, Sweet Crude Oil – 94,26 (+0,19) долл./барр.

### Индикаторы рынка облигаций:

#### Индексы корпоративных облигаций

Индекс	Изменение, %	Значение
MICEX CBI TR	+0,01%	205,31
MICEX CBI CP	-0,01%	93,11
MICEX CBI GP	+0,01%	94,91

#### Индексы государственных облигаций

Индекс	Изменение, %	Значение
гос. обл. ММВБ	+0,10%	129,07
гос. обл. ММВБ-вал.	+0,11%	131,43

#### Гос. облигации США

Наименование	YTM	Price
UST 10	2,03↓	100,80↑
UST 30	3,09↓	112,75↑

#### График доходности UST10



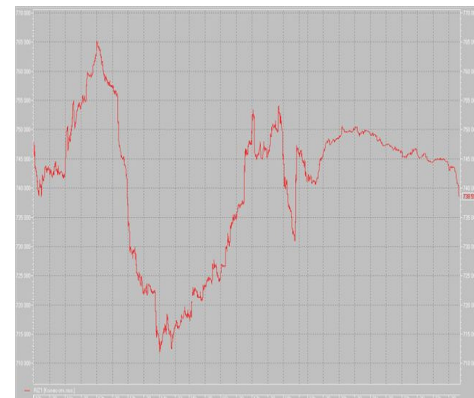
#### Межбанковские ставки РФ

Наименование	Значение
MOSPRIME 1W	5,53↓
MOSPRIME 1M	6,26↓
MOSPRIME 3M	6,83↑

#### Межбанковские ставки Лондона

Наименование	Значение
LIBOR 1M	0,25
LIBOR 3M	0,43

#### График открытого интереса на фьючерс индекс РТС (RIZ1)



Количество открытых позиций 3 ноября снизилось на 10 тыс.

## Предстоящие события 7.11.2011 г.

### Россия

- Купонная выплата по облигациям Волгоград, 34004, купонная ставка 17,8%, размер купона 35,89 руб. на облигацию.
- Купонная выплата по облигациям Жилстрой (ранее ИК Стратегия), 02, купонная ставка 8,25%, размер купона 205,68 руб. на облигацию.

### В США

- В 23:00 мск будут опубликованы данные об объеме потребительского кредитования за сентябрь. Предыдущее изменение показателя - снижение на 9,5 млрд долл.

### В зоне евро

- В 14:00 мск будут опубликованы данные об объеме розничных продаж в зоне евро за сентябрь. Предыдущее изменение показателя - снижение на 0,3%.
- В 15:00 мск - данные об объеме промышленного производства в Германии за сентябрь. Предыдущее изменение показателя - снижение на 1%.

### В Великобритании

## Отчеты компаний:

### В мире

### Инвестиционное управление

**Расим Саяхов** - начальник инвестиционного управления  
**Максим Бугульминский** - портфельный менеджер - управляющий портфелем облигаций  
**Олег Кокорев** - портфельный менеджер - управляющий индексными портфелями  
**Данила Березин** - портфельный менеджер - управляющий на срочном рынке  
**Александр Коротенко** - портфельный менеджер - управляющий портфелем акций  
**Марс Булатов** - аналитик  
**Константин Иванин** - аналитик  
**Анвар Гарифулин** - программист  
**Евгений Абрамов** - программист  
**Телефон/Факс +7 (843) 523-25-32 Email: info@akbars-capital.ru**

### Обзор паевых инвестиционных фондов за 1 день.

Дата 2.11.2011г.

#### Открытые паевые фонды

Фонд	Изменение, %	Значение
АК БАРС - Акции	+0,44%	1386,72
АК БАРС - Сбалансированный	+0,41%	1747,53
АК БАРС - Консервативный	+0,05%	478,77
АК БАРС - Индекс ММВБ	+0,82%	2409,37
АК БАРС - Нефть и газ	+1,14%	1405,13

#### Интервальные паевые фонды (данные на 31.10.2011)

Фонд	Изменение, %	Значение
АК БАРС - Коллекционный	+5,07%	1030,17
Фонд Динамического хеджирования	+6,92%	922,52

### Общая информация

Лицензия ФКЦБ РФ на осуществление деятельности по управлению инвестиционными фондами, паевыми инвестиционными фондами и негосударственными инвестиционными фондами № 21-000-100088 от 12 ноября 2002 года. Лицензия бессрочна. Лицензия ФСФР России на осуществление деятельности по доверительному управлению ценными бумагами № 116-10532-001000 от 11 сентября 2007 года. Лицензия бессрочная. Рейтинг надежности Национального Рейтингового Агентства «А» (высокая надежность, второй уровень). Рейтинг качества управления пенсионными накоплениями Национального рейтингового Агентства: высокий уровень качества управления пенсионными накоплениями. Любые инвестиции в ценные бумаги являются в определенной степени рискованными. Существует вероятность возникновения реального ущерба или упущенной выгоды при осуществлении Управляющей компанией доверительного управления. Результаты деятельности Управляющей компании в прошлом не определяют доходы в будущем. Декларация о рисках инвестирования является неотъемлемой частью договора доверительного управления и подлежит обязательному подписанию инвестором. Информация о деятельности Управляющей компании раскрывается в сети Интернет по адресу: [www.akbars-capital.ru](http://www.akbars-capital.ru)