

Ежедневный обзор финансовых рынков за 12.05.2015 года



ИНДИКАТОРЫ РЫНКА АКЦИЙ

Изменения индексов на мировых фондовых рынках (значение на закрытии дня):

Индекс	Страна	Закрытие	Изменение в % за день
ММВБ	РФ	1704,62	-0,23%
PTC	РФ	1070,19	+1,01%
Bovespa	Бразилия	56792,05	-0,71%
Shanghai Comp*	Китай	4387,86	-0,30%
BSE*	Индия	26910,54	+0,12%
S&P BRIC 40	BRIC	2503,21	-0,95%
DJI	США	18068,23	-0,20%
S&P 500	США	2099,12	-0,29%
NASD	США	4976,19	-0,35%
FTSE 100	Великобритания	6933,80	-1,37%
DAX	Германия	11472,41	-1,72%
CAC 40	Франция	4974,65	-1,06%
S&P Europe 350	Европа	1618,03	-1,36%
Nikkei*	Япония	19764,72	+0,71%
Topix Index*	Япония	1604,21	+0,12%
S&P Japan 500	Япония	1473,17	+0,22%
Hang Seng*	Гонконг	27368,33	-0,14%

*-данные на 9 - 30 мск текущего дня

TOP-10 лидеров торгов по объему на фондовых рынках США:

Компания	Изменение за 1 день	Объем, шт.
Bank of America Corporation	-0,36%	59,627,058
Apple Inc.	-0,36%	48,160,032
AT&T, Inc.	+0,51%	41,281,635
Vale S.A.	-3,79%	34,561,709
PowerShares QQQ Trust, Ser 1	-0,45%	33,665,017
Cisco Systems, Inc.	+0,07%	31,760,956
AOL Inc.	+18,62%	30,876,138
Microsoft Corporation	-0,04%	29,928,264
General Electric Company	+0,41%	29,789,840
SunEdison, Inc.	-3,97%	26,477,264

Обзор российского фондового рынка

Торговая сессия 12 мая закрылась падением. Индекс ММВБ снизился на 0,23%. Лучшую динамику из отраслевых индексов показали металлургический сектор - рост на 1,78%. Среди акций лидерами роста были НЛМК ао - рост на 5,35%, Северсталь ао - рост на 4,61%. Лидерами падения были Сургутнефтегаз ап - снижение на 8,36%, ПолюсЗолото - падение на 5,31%. Объем торгов на фондовом рынке повысился и составил - 184 903,37 млн. руб. Объем торгов акциями составил - 87 607,12 млн. руб., объем торгов облигациями - 97 296,25 млн. руб.

Ожидания на текущий день

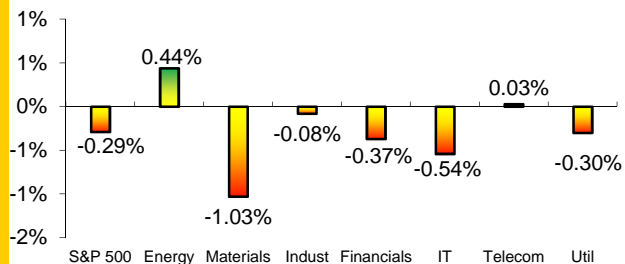
Внешний фон позитивный. Торги 12 мая в Америке закрылись падением. В Европе торги закрылись также падением. На 9-30 мск Япония торгуется в плюсе, на 0,71%. Китай в минусе, на 0,3%. Котировки на нефть в моменте торгуются ростом к закрытию предыдущего дня: Brent - 67,58\$, WTI Light - 61,52\$. Фьючерс на американский индекс SP500 торгуется в плюсе.

Отчетность компаний

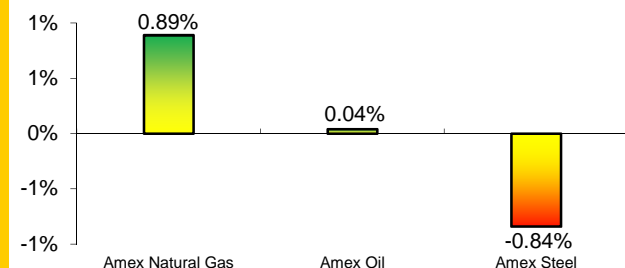
Чистая прибыль "МегаФона" в 1 квартале 2015 года по МСФО - Нейтрально увеличилась на 2,4% по сравнению с аналогичным периодом прошлого года и составила 7 402 млн руб. Консолидированная выручка "МегаФона" в 1 квартале снизилась на 1,2% по сравнению с аналогичным периодом прошлого года - до 73 983 млн рублей. Свободный денежный поток составил 12 109 млн рублей, чистый долг на 31 марта 2015 года - 129 063 млн рублей.

Чистая прибыль "Газпрома" по МСФО за 2014 год упала в 7,4 - Негативно раза и составила 157,192 млрд рублей. Выручка компании за отчетный период составила 5,59 трлн рублей, что на 6,5% больше, чем по итогам 2013 года.

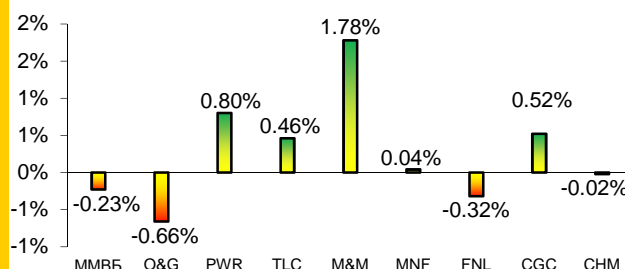
Изменение отраслевых индексов S&P USA



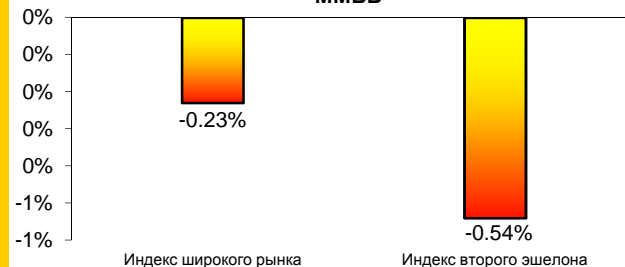
Изменение отраслевых индексов AMEX USA



Изменение отраслевых индексов ММВБ



Изменение капитализационных индексов ММВБ



События за 12.05.2015 года



Россия

•

Европа

- Великобритания: промышленное производство в марте выросло на 0,5% м/м, ожидалось нулевое изменение, предыдущее изменение +0,1% м/м. По сравнению с прошлым годом промышленное производство выросло на 0,7%, ожидалось +0,2% г/г, предыдущее изменение было пересмотрено с +0,1% г/г до +1,2% г/г.

США

- Профицит государственного бюджета в апреле \$157 млрд, ожидался профицит в размере \$154,8 млрд, месяцем ранее имел место дефицит в размере \$53,0 млрд.

Азия

- По предварительным данным Государственного валютного управления Китая, профицит счета текущих операций страны составил в первом квартале \$78,9 млрд.

Товарные индексы

- Цены мирового рынка нефти по итогам торгов 12 мая 2015 г. на ведущих нефтяных биржах повысились. Официальные цены нефтяных фьючерсов ближайшего месяца поставки закрылись по следующим ценам:
 - ICE Brent Crude – 66,86 (+1,95) долл./барр.;
 - Light, Sweet Crude Oil – 60,75 (+1,5) долл./барр.

Индикаторы рынка облигаций:

Индексы корпоративных облигаций

Индекс	Изменение, %	Значение
MICEX CBI TR	+0,12%	261,71
MICEX CBI CP	+0,02%	89,30

Индексы государственных облигаций

Индекс	Доходность, %	Значение
RUGBITR1Y	10,86%	130,85
RUGBITR3Y	10,55%	339,24
RUGBITR5Y	10,74%	329,52
RUGBITR10Y	10,66%	313,87

Гос. облигации США

Наименование	YTM
UST 10	2,28
UST 30	3,02↓

График доходности UST10



Межбанковские ставки РФ

Наименование	Значение
MOSPRIME ON	12,72↑
MOSPRIME 1W	12,92↑
MOSPRIME 1M	13,51↓
MOSPRIME 3M	13,75↓

Межбанковские ставки Лондона

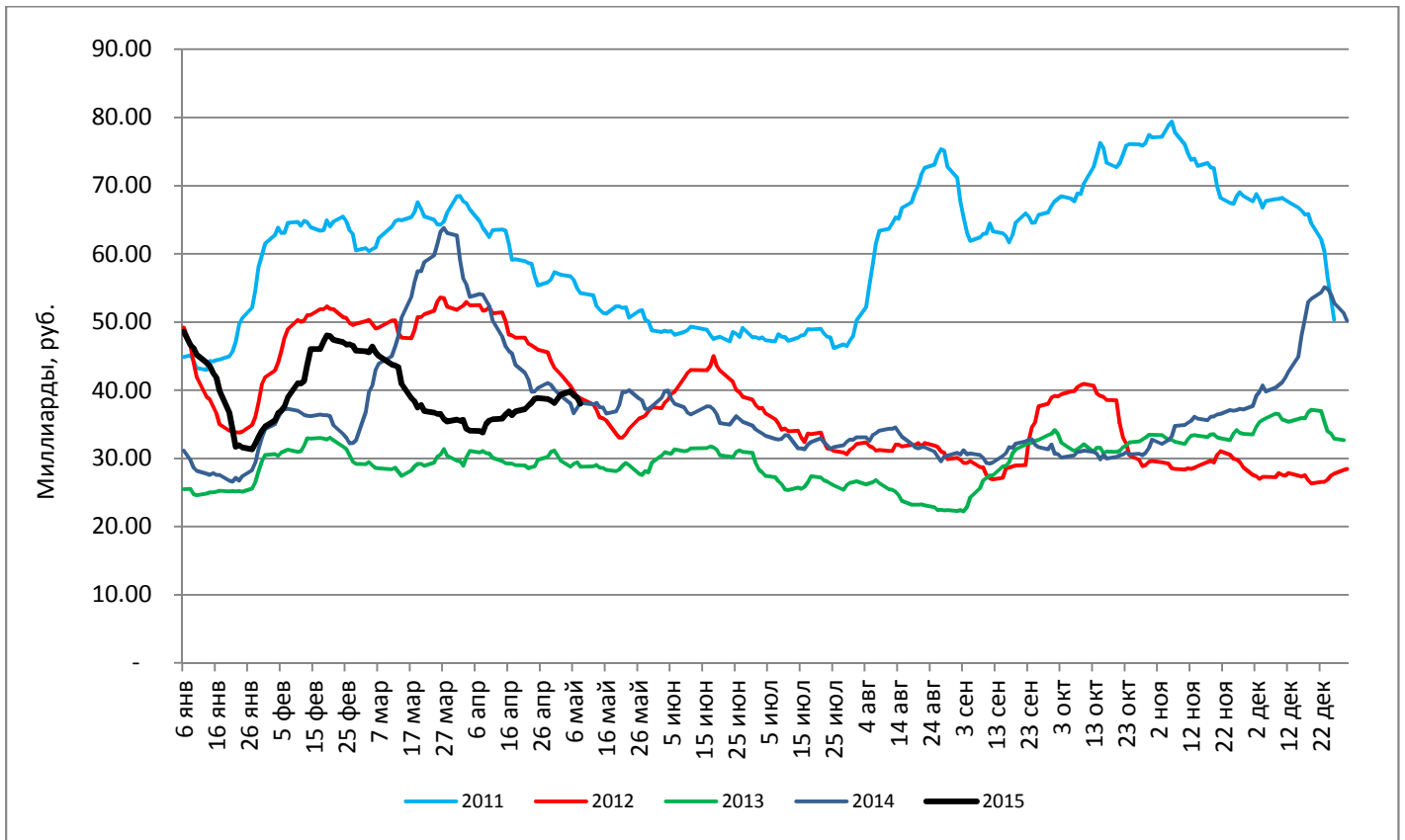
Наименование	Значение
LIBOR USD 0/N	0,123
LIBOR USD 1M	0,1805
LIBOR USD 3M	0,2759

График открытого интереса на фьючерс индекс РТС (RIM5)

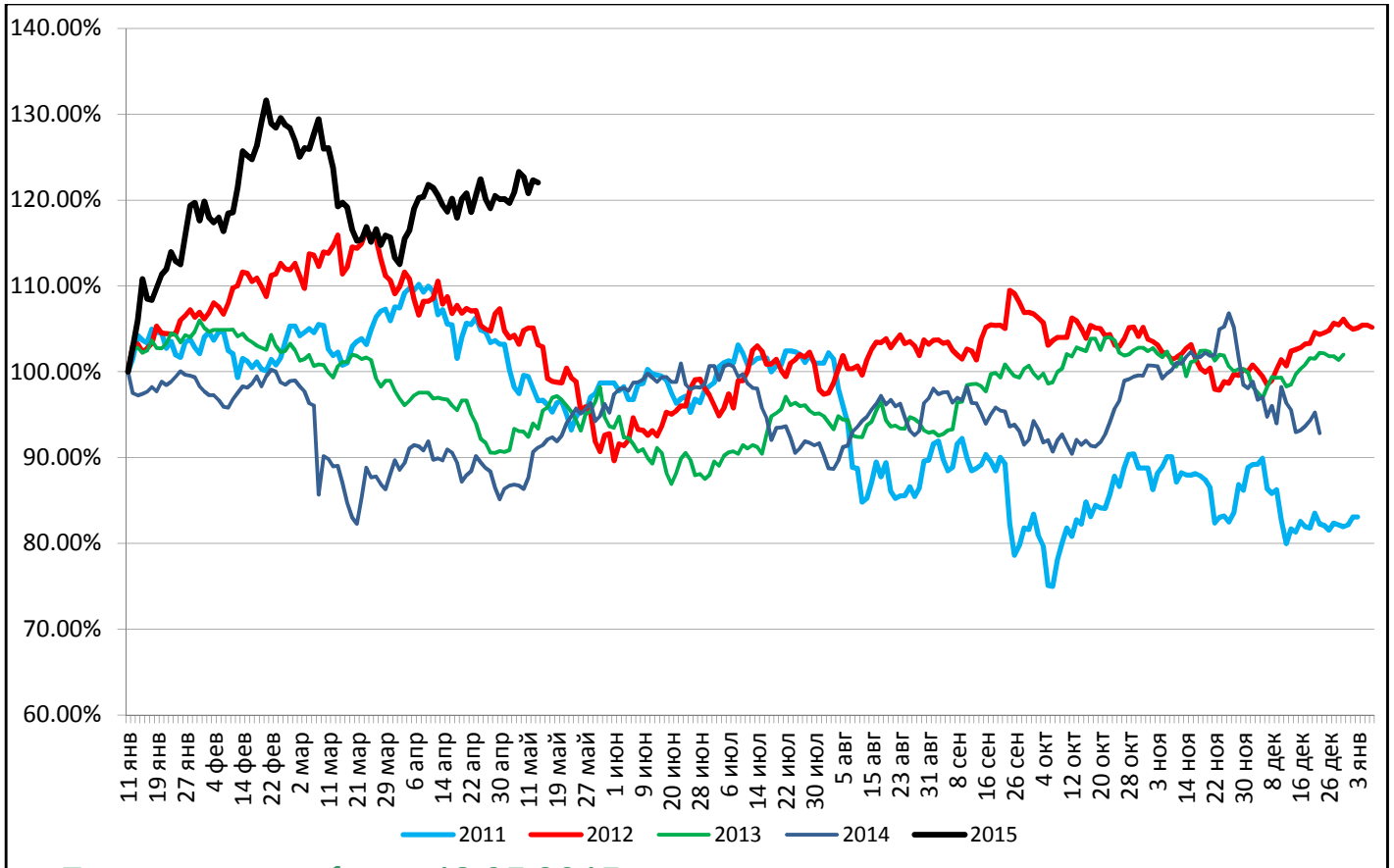


Количество открытых позиций 12 мая повысилось на 5 тыс.

Объем торгов акциями (20-дн скользящее среднее)



Динамика Индекса ММВБ по годам



Предстоящие события 13.05.2015 г.

- Выплата купона по облигациям Русфинанс Банк, 11, ставка купона 11,6%, размер купона 57,84 руб.
- Выплата купона по облигациям ОАО ДОМО, БО-01, ставка купона 14%, размер купона 69,81 руб.
- Выплата купона по облигациям ОАО ДОМО, БО-02, ставка купона 14%, размер купона 69,81 руб.
- Выплата купона по облигациям Россия, 25082, ставка купона 6%, размер купона 29,92 руб.
- Выплата купона по облигациям Россельхозбанк, БО-08, ставка купона 15%, размер купона 37,4 руб.



Обзор паевых инвестиционных фондов
за 1 день.

Дата 08.05.2015 г.

В США

- В 15:30 мск — данные по розничным продажам за апрель. Предыдущее значение показателя — рост на 0,9%.
- В 15:30 мск — данные по ценам экспорта в апреле. Предыдущее значение показателя — рост на 0,1%.
- В 15:30 мск — данные по ценам импорта в апреле. Предыдущее значение показателя — падение на 0,3%.
- В 17:00 мск — данные по запасам в марте. Предыдущее значение показателя — рост на 0,3%.
- В 17:30 мск — недельные данные по запасам нефти. Предыдущее значение показателя — падение на 3,882 млн. бар.

В Европе

- В 09:00 мск — данные по ВВП в Германии за 1 квартал. Предыдущее значение показателя — рост на 0,7%.
- В 09:00 мск — индекс потребительских цен в Германии за апрель. Предыдущее значение показателя — снижение на 0,1%.
- В 09:45 мск — индекс потребительских цен во Франции за апрель. Предыдущее значение показателя — рост на 0,7%.
- В 11:00 мск — данные по ВВП в Италии за 1 квартал. Предыдущее значение показателя — без изменений.
- В 12:00 мск — данные по ВВП в Еврозоне за 1 квартал. Предыдущее значение показателя — рост на 0,3%.
- В 12:00 мск — данные по промышленному производству в Еврозоне в марте. Предыдущее значение показателя — рост на 1,1%.

Отчеты компаний

- Свои отчеты опубликуют следующие компании:

Фонд	Изм., %	Значение
АК БАРС - Акции	+0,37%	1484,14
АК БАРС - Сбалансированный	+0,38%	1729,14
АК БАРС - Консервативный	+0,08%	526,56
АК БАРС - Индекс ММВБ	+0,76%	2912,19
АК БАРС - Нефть и газ	+0,27%	2151,33
Фонд Динамического Хеджирования	+0,19%	966,90

Инвестиционное управление

Иосиф Найшулер - начальник инвестиционного управления

Максим Бугульминский - портфельный менеджер - управляющий на рынке облигаций

Олег Кокорев - портфельный менеджер - управляющий на рынке акций

Данила Березин - портфельный менеджер - управляющий на срочном рынке

Марс Булатов - аналитик

Телефон/Факс +7 (843) 518-66-77 Email: info@akbars-capital.ru

Общая информация

Лицензия ФКЦБ РФ на осуществление деятельности по управлению инвестиционными фондами, паевыми инвестиционными фондами и негосударственными инвестиционными фондами № 21-000-100088 от 12 ноября 2002 года. Лицензия бессрочна. Лицензия ФСФР России на осуществление деятельности по доверительному управлению ценными бумагами № 116-10532-001000 от 11 сентября 2007 года. Лицензия бессрочная.

Рейтинг надежности Национального Рейтингового Агентства «АА-» (очень высокая надежность, третий уровень).

Любые инвестиции в ценные бумаги являются в определенной степени рискованными. Существует вероятность возникновения реального ущерба или упущенной выгоды при осуществлении Управляющей компанией доверительного управления. Результаты деятельности Управляющей компании в прошлом не определяют доходы в будущем. Декларация о рисках инвестирования является неотъемлемой частью договора доверительного управления и подлежит обязательному подписанию инвестором. Информация о деятельности Управляющей компании раскрывается в сети Интернет по адресу: www.akbars-capital.ru