

## Ежедневный обзор финансовых рынков за 17.03.2014 года



### ИНДИКАТОРЫ РЫНКА АКЦИЙ

Изменения индексов на мировых фондовых рынках (значение на закрытии дня):

Индекс	Страна	Закрытие	Изменение в % за день
ММВБ	РФ	1283,70	+3,74%
PTC	РФ	1114,66	+4,91%
Bovespa	Бразилия	45117,80	+0,34%
Shanghai Comp*	Китай	2031,23	+0,37%
BSE*	Индия	21983,85	+0,80%
S&P BRIC 40	BRIC	2105,63	+0,56%
DJI	США	16247,22	+1,13%
S&P 500	США	1858,83	+0,96%
NASD	США	4279,05	+0,81%
FTSE 100	Великобритания	6568,35	+0,62%
DAX	Германия	9180,89	+1,37%
CAC 40	Франция	4271,96	+1,32%
S&P Europe 350	Европа	1325,11	+1,05%
Nikkei*	Япония	14496,65	+1,53%
Topix Index*	Япония	1172,71	+1,54%
S&P Japan 500	Япония	1057,62	-0,78%
Hang Seng*	Гонконг	21571,08	+0,45%

\*-данные на 9 - 30 мск текущего дня

### TOP-10 лидеров торгов по объему на фондовых рынках США:

Компания	Изменение за 1 день	Объем, шт.
Bank of America	+1,85%	79,942,183
Plug Power Inc.	-2,98%	58,073,577
Facebook, Inc.	+1,51%	52,196,699
Sirius XM Holdings Inc.	-0,58%	50,084,553
General Electric Company	+1,27%	45,614,022
FuelCell Energy Inc.	-6,62%	35,263,028
Cisco Systems, Inc.	+0,75%	33,221,895
General Motors Company	+1,58%	29,702,056
Yahoo! Inc.	+4,02%	29,698,333
PowerShares QQQ	+0,88%	28,476,800

### Обзор российского фондового рынка

Торговая сессия 17 марта закрылась ростом. Индекс ММВБ вырос на 3,74%. Лучшую динамику из отраслевых индексов показал потребительский сектор – рост на 5,49%. Среди акций лидерами роста были Распадская – рост на 13,94%, Верхнесалд – выросла на 11,38%. Лидерами падения были акции iАссель – снижение на 2,06%, ПИК – падение на 1,82%. Объем торгов на фондовом рынке понизился и составил – 324 620,94 млн. руб. Объем торгов акциями составил – 220 601,96 млн. руб., объем торгов облигациями – 104 018,98 млн. руб.

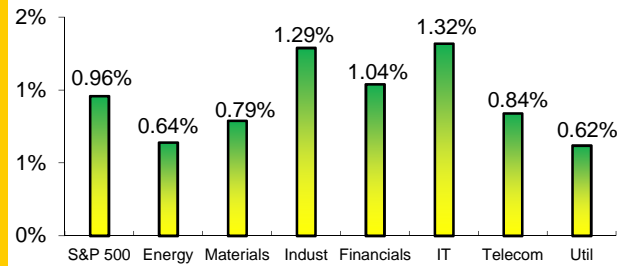
### Ожидания на текущий день

Внешний фон нейтральный. Торги в Америке закрылись ростом. Европа закрылась также ростом. Япония торгуется в плюсе на 1,53%, Китай также торгуется в плюсе, на 0,37%. Котировки на нефть в моменте: Brent – 106,54\$, WTI light – 97,95. Фьючерс на американский индекс SP500 сегодня торгуется в небольшом плюсе.

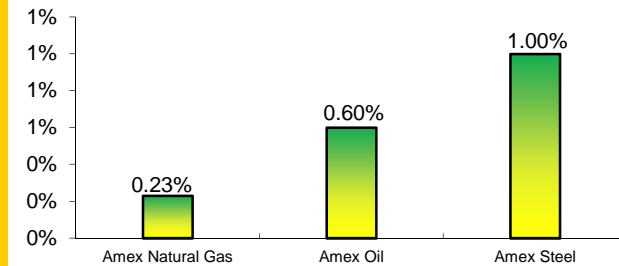
### Отчетность компаний

Чистая прибыль ТГК-1 за 2013 год увеличилась по сравнению с показателем за 2012 год на 8,2%, до 6,77 млрд рублей. Об этом говорится в материалах компании. Выручка компании за отчетный период составила 69,85 млрд рублей, что на 12% превысило цифру за 2012 год. Прибыль до налогообложения снизилась на 3%, до 7,9 млрд рублей.

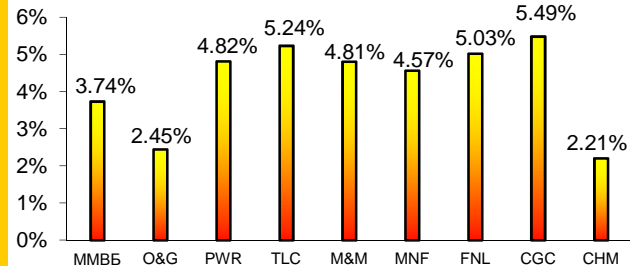
### Изменение отраслевых индексов S&P USA



### Изменение отраслевых индексов AMEX USA



### Изменение отраслевых индексов ММВБ



### Изменение капитализационных индексов ММВБ



## События за 17.03.2014 года



## Россия

- Банк России 14 марта 2014 года сдвинул границы плавающего интервала бивалютной корзины на 15 копеек вверх. Границы коридора были повышены с 35,95-42,95 руб. до 36,10-43,10 руб.

## В Европе

- Еврозона: индекс потребительских цен, согласно окончательным данным, вырос в феврале на 0,3% м/м, ожидалось +0,4% м/м, предыдущее изменение -1,1% м/м. При этом по сравнению с данными аналогичного периода прошлого года рост показателя составил 0,7%, ожидалось +0,8% г/г, предыдущее изменение +0,8% г/г.
- Индикатор экономических настроений в Италии в феврале повысился до 87,9 пунктов с 86,8 пунктов в январе.

## США

- Индекс деловой активности в промышленности ФРБ Нью-Йорка в марте составил 5,61 пункта, ожидалось 6 пунктов, предыдущее значение 4,48 пункта.
- Промышленное производство в феврале увеличилось на 0,6%, ожидалось +0,1%, предыдущее изменение -0,3%.
- В США в феврале использование производственных мощностей составило 78,8% (ожидалось 78,6%) против 78,5% в январе.
- Индекс текущего состояния и ожиданий по рынку жилья NAHB в марте составил 47 пунктов, ожидалось 50 пунктов, предыдущее значение 46 пунктов.

## Азия

- Гонконг: уровень безработицы в феврале составил 3,1%, предыдущее значение 3,1%.
- Дефицит счета текущих операций платежного баланса Японии в январе составил 1.59 трлн йен при ожидавшихся 1.41 трлн йен, в декабре дефицит составлял 638,6 млрд йен.
- По данным аналитической компании Td Securities уровень инфляции в Австралии в феврале повысился на 0,2% по сравнению с январем, в котором прирост инфляции составил 0,1%; в годовом исчислении инфляция в феврале выросла на 2,7% против 2,5% в январе.
- Китай: объем прямых иностранных инвестиций (изменение с начала года) увеличился в феврале на 10,4%, предыдущее изменение +16,1%.

## Товарные индексы

- Цены мирового рынка нефти по итогам торгов 17 марта 2014 г. на ведущих нефтяных биржах понизились. Официальные цены нефтяных фьючерсов ближайшего месяца поставки составили:
  - ICE Brent Crude – 106,24 (-1,97) долл./барр.;
  - Light, Sweet Crude Oil – 98,08 (-0,81) долл./барр.

## Индикаторы рынка облигаций:

## Индексы корпоративных облигаций

Индекс	Изменение, %	Значение
MICEX CBI TR	+0,11%	242,18
MICEX CBI CP	+0,04%	91,20

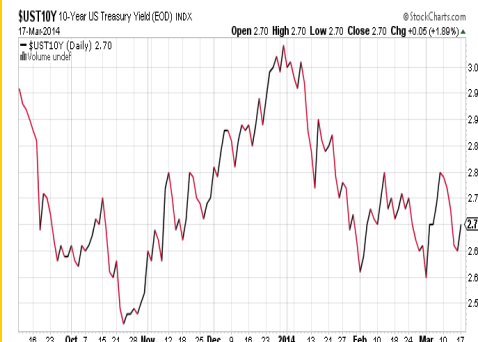
## Индексы государственных облигаций

Индекс	Доходность, %	Значение
RUGBITR1Y	7,51%	118,43
RUGBITR3Y	8,56%	309,65
RUGBITR5Y	9,16%	310,15
RUGBITR10Y	9,58%	297,31

## Гос. облигации США

Наименование	YTM
UST 10	2,70↑
UST 30	3,63↑

## График доходности UST10



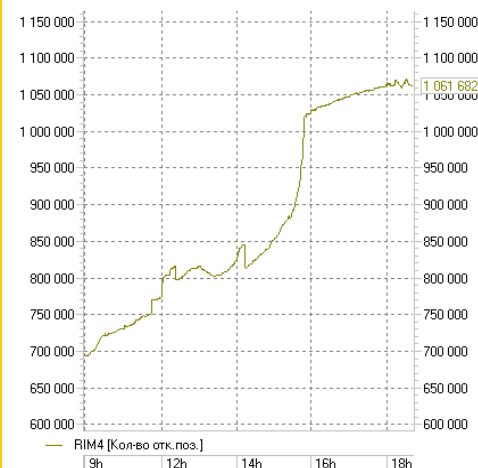
## Межбанковские ставки РФ

Наименование	Значение
MOSPRIME 1W	8,30↓
MOSPRIME 1M	9,07↓
MOSPRIME 3M	9,53↓

## Межбанковские ставки Лондона

Наименование	Значение
LIBOR 1M	0,1612
LIBOR 3M	0,23535

## График открытого интереса на фьючерс индекс РТС (RIM4)



Количество открытых позиций 17 марта понизилось на 7 тыс.



## Предстоящие события 18.03.2014 г.

## Россия

- Выплата купона по облигациям ВТБ, БО-03, БО-04, купонная ставка 8%, размер купона 19,95 руб. на облигацию.
- Выплата купона по облигациям Муниципальная инвестиционная компания, 02, купонная ставка 10,5%, размер купона 52,36 руб. на облигацию.
- Выплата купона по облигациям Русфинанс Банк, 09, купонная ставка 8,15%, размер купона 40,64 руб. на облигацию.
- Выплата купона по облигациям Транскапиталбанк, 02, купонная ставка 9,25%, размер купона 46,12 руб. на облигацию.
- Выплата купона по облигациям ССМО ЛенСпецСМУ, 02, купонная ставка 12,9%, размер купона 32,16 руб. на облигацию.
- Выплата купона по облигациям Воронежская область, 34005, купонная ставка 9,85%, размер купона 24,56 руб. на облигацию.
- Выплата купона по облигациям Министерство финансов Ставропольского края, 34001, купонная ставка 10,5%, размер купона 26,18 руб. на облигацию.
- Выплата купона по облигациям Татфондбанк, БО-11, купонная ставка 11,25%, размер купона 56,1 руб. на облигацию.
- Выплата купона по облигациям ГК ЭФЭСк, 01, купонная ставка 13,25%, размер купона 33,03 руб. на облигацию.
- Выплата купона по облигациям Департамент Финансов Тверской области, 34007, купонная ставка 8,5%, размер купона 21,19 руб. на облигацию.
- Выплата купона по облигациям АФК Система, 04, купонная ставка 7,65%, размер купона 26,41 руб. на облигацию.
- Выплата купона по облигациям Вымпелком, 01, 04, купонная ставка 8,85%, размер купона 44,13 руб. на облигацию.
- Оферта по облигациям АИЖК, 23, объем 14 млрд руб, цена 100.
- Амортизация облигаций АФК Система, 04, погашение номинала 153,85.

## В США

- В США начнется двухдневное заседание Комитета по операциям на открытом рынке ФРС.

## В Европе

- 

## Отчеты компаний

- 



Обзор паевых инвестиционных фондов  
за 1 день.

Дата 14.03.2014г.

Фонд	Изм., %	Значение
АК БАРС - Акции	-2,34%	1071,84
АК БАРС - Сбалансированный	-2,97%	1361,32
АК БАРС - Консервативный	-0,08%	509,76
АК БАРС - Индекс ММВБ	-3,86%	2022,30
АК БАРС - Нефть и газ	-2,45%	1602,81
Фонд Динамического Хеджирования	-1,03%	822,68

## Инвестиционное управление

**Иосиф Найшулер** - начальник инвестиционного управления  
**Максим Бугульминский** - портфельный менеджер - управляющий на рынке облигаций  
**Олег Кокорев** - портфельный менеджер - управляющий на рынке акций  
**Данила Березин** - портфельный менеджер - управляющий на срочном рынке  
**Марс Булатов** - аналитик  
**Евгений Абрамов** - программист  
 Телефон/Факс +7 (843) 518-66-77 Email: info@akbars-capital.ru

## Общая информация

Лицензия ФКЦБ РФ на осуществление деятельности по управлению инвестиционными фондами, паевыми инвестиционными фондами и негосударственными инвестиционными фондами № 21-000-100088 от 12 ноября 2002 года. Лицензия бессрочна. Лицензия ФСФР России на осуществление деятельности по доверительному управлению ценными бумагами № 116-10532-001000 от 11 сентября 2007 года. Лицензия бессрочная.  
 Рейтинг надежности Национального Рейтингового Агентства «А+» (высокая надежность, первый уровень). Рейтинг качества управления пенсионными накоплениями Национального рейтингового Агентства: высокий уровень качества управления пенсионными накоплениями  
 Любые инвестиции в ценные бумаги являются в определенной степени рискованными. Существует вероятность возникновения реального ущерба или упущенной выгоды при осуществлении Управляющей компанией доверительного управления. Результаты деятельности Управляющей компании в прошлом не определяют доходы в будущем. Декларация о рисках инвестирования является неотъемлемой частью договора доверительного управления и подлежит обязательному подписанию инвестором. Информация о деятельности Управляющей компании раскрывается в сети Интернет по адресу: [www.akbars-capital.ru](http://www.akbars-capital.ru)