

Ежедневный обзор финансовых рынков за 12.05.2009 года



ИНДИКАТОРЫ РЫНКА АКЦИЙ

Изменения индексов на мировых фондовых рынках (значение на закрытии дня):

Индекс	Страна	Закрытие	Изменение в % за день
RTS	РФ	979,82	+4,43%
MMVB	РФ	1059,54	+2,98%
Bovespa	Бразилия	50325,78	-1,28%
BSE	Индия	12158,03	+4,07%
Shanghai Comp	Китай	2618,17	+1,49%
MSCI BRIC		236,259	+0,47%
DJI	США	8469,109	+0,6%
NASD	США	1715,92	-0,88%
S&P 500	США	908,35	-0,10%
FTSE 100	Великобритания	4425,539	-0,22%
DAX	Германия	4854,109	-0,26%
CAC 40	Франция	3231,1	-0,54%
S&P Europe 350	Европа	853,92	-0,28%
Nikkei*	Япония	9340,46	+0,450%
Topix Index*	Япония	887,48	+0,232%
S&P Japan 500	Япония	808,26	-1,75%
Hang Seng*	Гонконг	17264,90	+0,649%

* - на 9:00 мск текущего дня

TOP-10 лидеров торгов по объему на фондовых рынках:

Компания	США	Изменение за 1 день	Объем, \$
CITIGROUP INC		-5,18%	481,354,505
FINANCIAL BEAR 3X		+5,61%	465,155,483
BK OF AMERICA CP		-5,26%	412,128,044
FINANCIAL BULL 3X		-5,59%	329,511,889
S&P DEP RECEIPTS		-0,30%	282,431,248
FORD MOTOR CO		-17,60%	217,074,096
FINANCIAL SEL SPDR		-2,12%	206,535,661
WELLS FARGO & CO NEW		-3,13%	189,795,056
US BANCORP		-3,30%	151,560,613
PowerShares Exchange-Traded Fun		-1,22%	147,842,117

Обзор российского фондового рынка

Торговая сессия 12 мая закрылась ростом. Индекс ММВБ вырос на 2,98%. Хуже рынка телекоммуникационный сектор – падение на -0,96%. Среди акций лидерами роста были ВостРАО ао – рост на 28,89%, Уркалий ао – выросла на 18,01%. Лидерами падения были акции Арсагера – упали на -12,23%, Разгуляй – падение на -5,72%. Объем торгов на фондовом рынке повысился и составил – 161 224,45 млн. руб. Объем торгов акциями составил – 133 733,65 млн. руб., объем торгов облигациями – 27 481,40 млн. руб.

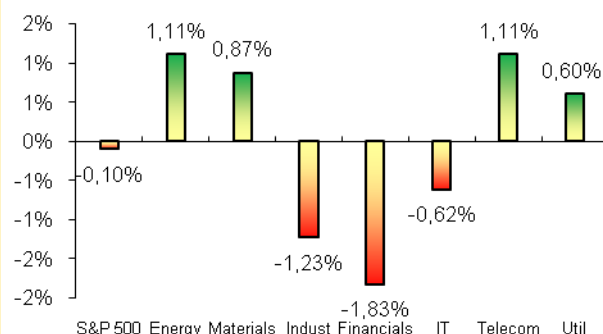
Ожидания на текущий день

Внешний фон умеренно позитивный. Америка закрылась разнонаправленно, Европа в минусе. Азия торгуется ростом. Япония – растет на 0,23%, Сингапур – вырос на 1,24%, ГонКонг – растет на 0,65%. Нефть торгуется: brent – 58,59 light – 59,55. Предполагаем, что рынок откроется ростом.

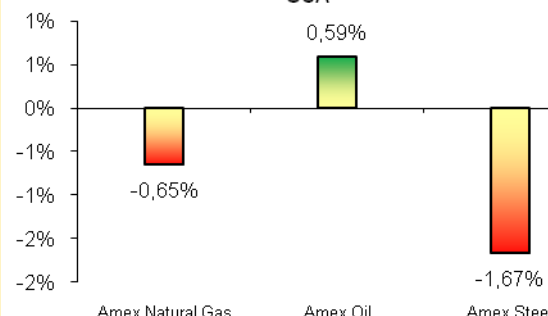
Новости и возможные последствия

Чистая прибыль ОАО «Мосэнерго» по РСБУ в первом квартале 2009 года выросла в 2,4 раза по сравнению с аналогичным периодом прошлого года и составила – 5,278 млрд. руб. - Позитивно

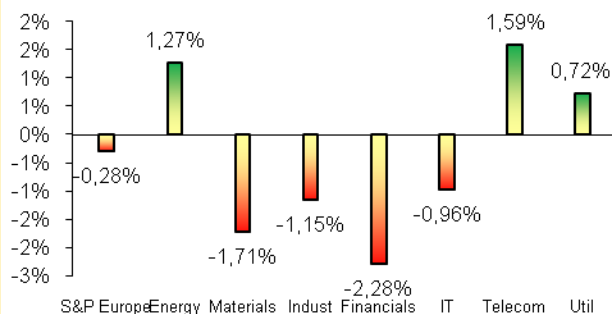
Изменение отраслевых индексов S&P USA



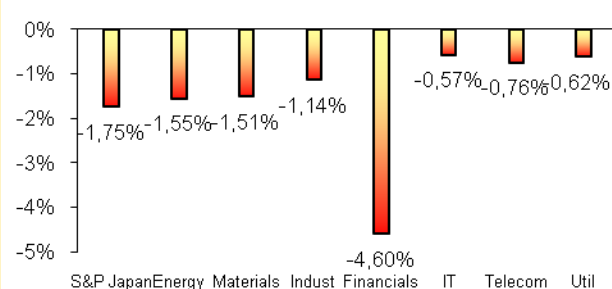
Изменение отраслевых индексов AMEX USA



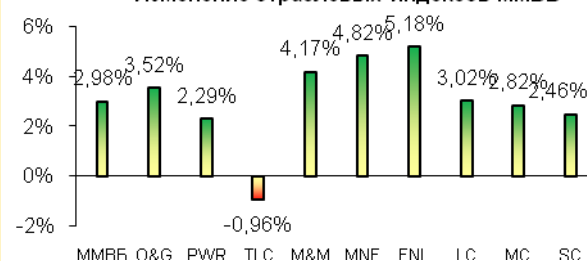
Изменение отраслевых индексов S&P Europe



Изменение отраслевых индексов S&P Japan



Изменение отраслевых индексов ММВБ



События за 12.05.2009 года



Индикаторы рынка облигаций:

Индексы корпоративных облигаций

Наименование	Изменение, %	Значение
MICEX CBI TR	+0,09%	149,65
MICEX CBI CP	-0,02%	85,87
MICEX CBI GP	+0,10%	87,76

Индексы государственных облигаций

Наименование	Изменение, %	Значение
Индекс гос. обл. ММВБ	+0,28%	106,21
Индекс гос. обл. ММВБ-вал.	+0,36%	108,03

Гос. облигации США

Наименование	YTM	Price
UST 10	3,2↑	99,3438↓
UST 30	4,18↑	101,1875↓

Межбанковские ставки РФ

Наименование	Значение
MOSPRIME 1W	8,71↓
MOSPRIME 1M	12,38↓
MOSPRIME 3M	14,79↓

Наименование	Значение
MOSIBOR 1W	8,76↑
MOSIBOR 1M	11,93↑
MOSIBOR 3M	14,39↓

Межбанковские ставки Лондона

Наименование	Значение
LIBOR 1M	0,35↓
LIBOR 3M	0,91↓

Россия

- Профицит торгового баланса России вырос в марте 2009 года на 28,7% по сравнению с предыдущим месяцем - до \$6,8 млрд. Такая информация содержится в пресс-релизе Банка России. Экспорт увеличился на 13% до \$21,2 млрд., а импорт - на 6,9% - до 14,3 млрд. Экспорт товаров и услуг из России достиг пика в июле 2008 года и во втором полугодии неуклонно снижался на фоне мирового кризиса, но уже в январе наметился рост как импорта, так и экспорта.
- Продажи новых легковых и коммерческих автомобилей в России в апреле 2009 года снизились на 53%, или на 155 тыс. 287 единиц по сравнению с апрелем 2008 года. Такие данные приводит Комитет Автопроизводителей Ассоциации Европейского Бизнеса в РФ. При этом продажи за первые четыре месяца текущего года сократились до отметки 413 тысяч 156 штук, что на 44% меньше, чем в 2008 году.
- Объем предоставления ипотечных кредитов российскими банками в I квартале 2009 года по сравнению с аналогичным периодом прошлого года снизился в 5 раз со 150 млрд. рублей до 30 млрд. рублей.

Еврозона

- Дефицит торгового баланса Великобритании в марте 2009г. по сравнению с предыдущим месяцем снизился на 3,5% и составил 6,59 млрд фунтов стерлингов (7,34 млрд евро). Такие данные приводятся в опубликованном докладе Национальной статистической службы Великобритании. В феврале текущего года этот показатель составил 6,83 млрд фунтов стерлингов (7,6 млрд евро). Объем импорта товаров в Великобритании в марте 2009г. составил 25,28 млрд фунтов стерлингов (28,17 млрд евро), а объем экспорта - 18,69 млрд фунтов стерлингов (20,8 млрд евро).

США

- Отрицательное сальдо торгового баланса США увеличилось в марте на 5,5% - до \$27,6 млрд. по сравнению с пересмотренным значением в \$26,1 млрд. месяцем ранее. Об этом говорится в распространенном сообщении Министерства торговли США. Значение показателя оказалось близко к прогнозам аналитиков, в среднем составившим \$27,5 млрд. Объем экспорта товаров и услуг снизился в марте на 2,4% до \$123,6 млрд. Это самое низкое значение данного показателя с августа 2006 года. В то же время, объемы импорта упали на 1% до \$151,2 млрд.
- Цены на жилье в США в I квартале 2009 года падали рекордными темпами, так как банки активно распродала взятые в залог дома. В результате цены на американскую недвижимость снизились на 14% до \$169 тыс. за среднее жилье, согласно данным Национальной ассоциации риэлторов, NAR. Цены упали в 134 из 152 городов США. Общий объем сделок на американском рынке недвижимости за год снизился на 6,8%. По сравнению с последним кварталом прошлого года, спад составил 3,2%. Между тем, согласно прогноза NAR, продажи в текущем году, вероятно, достигнут 4,97 млн. домов, тогда как в прошлом эта цифра составила 4,91 млн. домов.
- Американский институт нефти (American Petroleum Institute, API) сообщил о том, что за неделю с 1 по 8 мая сократились запасы нефти и бензинов, а также тяжелых дистиллятов. По подсчетам экспертов института, коммерческие запасы сырой нефти в США снизились на 3,1 млн. баррелей и составили 370,69 млн. баррелей, бензинов - на 2 млн. баррелей до 211,083 млн. баррелей, а тяжелых дистиллятов - на 1,76 млн. баррелей до 143,62 млн. баррелей.

Азия

- Национальное статистическое бюро КНР сообщило о том, что объем промышленного производства в стране вырос в апреле на 7,3% в годовом исчислении. Эти данные сильно не дотянули до среднего уровня прогнозов экспертов, которые полагали, что значение показателя достигнет 8,6%. Отметим, что в марте рост объема промпроизводства был более значительным и составил 8,3% в годовом исчислении. Меньший, чем ожидалось, рост этого показателя в прошлом месяце объясняется сокращением объемов экспорта.
- Объем экспорта Китая в апреле 2009г. упал на 22,6% по сравнению с аналогичным периодом годом ранее - до 91,94 млрд долл. Импорт в КНР снизился на 23% - до 78,8 млрд долл. Профицит торгового баланса Китая в апреле 2009г. составил 13,14 млрд долл. Объем экспорта Китая в марте с.г. составлял 90,3 млрд долл., импорта - 71,7 млрд долл. Китайские экспорт и импорт снижаются в годовом исчислении уже 6 месяцев подряд.

Товарные индексы

- Цены мирового рынка на нефть по итогам торгов 12 мая 2009г. на ведущих нефтяных биржах повысились. Официальные цены нефтяных фьючерсов ближайшего месяца поставки составили:
 - IPE Brent Crude - 57,94 (+0,46) долл./барр.;
 - Light, Sweet Crude Oil - 58,85 (+0,35) долл./барр.

Предстоящие события 13.05.2009 г.

Россия

- Купонная выплата по облигациям Россия, 46017, купонная ставка 8%, размер купона 19,95 руб. на облигацию.
- Купонная выплата по облигациям Пятерочка Финанс, 1, купонная ставка 11,45%, размер купона 57,09 руб. на облигацию.
- Купонная выплата по облигациям РЖД, 6, купонная ставка 7,35%, размер купона 36,65 руб. на облигацию.
- Купонная выплата по облигациям Собинбанк, 1, купонная ставка 11%, размер купона 54,85 руб. на облигацию.
- Купонная выплата по облигациям Банк Зенит, 3, купонная ставка 9,9%, размер купона 49,36 руб. на облигацию.
- Купонная выплата по облигациям ТехноНИКОЛЬ-Финанс, 1, купонная ставка 15,1%, размер купона 75,29 руб. на облигацию.
- Купонная выплата по облигациям ПТПА-Финанс, 1, купонная ставка 14,5%, размер купона 72,3 руб. на облигацию.
- Купонная выплата по облигациям Русфинанс Банк, 3, купонная ставка 7,55%, размер купона 37,65 руб. на облигацию.
- Погашение облигаций Русфинанс Банк, 3, объем 4 млрд. руб.
- Погашение облигаций Группа Разгуляй, БО-3, объем 500 млн. руб.
- Погашение облигаций Россия, 28004, объем 8,8 млрд. руб.

США

- В 16:30 мск выйдут данные о ценах на импорт в апреле. Предыдущее значение показателя - рост на 0,5%. Ожидаемое значение показателя - рост на 0,4%.
- В 16:30 мск - данные о ценах на экспорт в апреле. Предыдущее значение показателя - снижение на 0,6%.
- В 16:30 мск - данные о розничных продажах в апреле. Предыдущее значение показателя - сокращение на 1,1%. Как ожидается, показатель не изменится.
- В 18:00 мск - данные о складских запасах в марте. Предыдущее значение показателя - сокращение на 1,3%. Ожидаемое значение показателя - сокращение на 1,2%.
- В 18:30 мск - данные о запасах нефти и нефтепродуктов за неделю, закончившуюся 8 мая.

В Великобритании

- В 12:30 мск выйдут данные об уровне безработицы в апреле. Предыдущее значение показателя - 4,5%. Ожидаемое значение показателя - 4,7%.
- В 13:30 мск - отчет Банка Англии, посвященный инфляции. В зоне евро.
- В 13:00 мск - данные о промышленном производстве в марте. Предыдущее значение показателя - сокращение на 2,3%. Ожидаемое значение показателя - сокращение на 1,0%.

Отчеты компаний:

В мире

- Выйдут данные финансовой отчетности Allianz SE, Nippon Telegraph And Telephone Corp., Telefonica S.A, Vimpel Communications.

Корпоративные события:

Россия

- Состоится внеочередное собрание акционеров ОАО "Галоген"
- Состоится внеочередное собрание акционеров ОАО "Тагмет"

Инвестиционный департамент

Александр Парамонов - начальник инвестиционного управления
Расим Сяхов - портфельный менеджер - управляющий портфелем акций
Максим Бугульминский - портфельный менеджер - управляющий портфелем облигаций
Олег Кокорев - портфельный менеджер - управляющий индексными портфелями
Олег Карташев - портфельный менеджер - управляющий на срочном рынке
Данила Березин - портфельный менеджер - управляющий на срочном рынке
Марс Булатов - аналитик
Александр Коротенко - аналитик
Телефон/Факс +7 (843) 523-25-32 Email: info@akbars-capital.ru

Общая информация

Лицензия ФКЦБ РФ на осуществление деятельности по управлению инвестиционными фондами, паевыми инвестиционными фондами и негосударственными инвестиционными фондами № 21-000-100088 от 12 ноября 2002 года. Лицензия бессрочна. Лицензия ФСФР России на осуществление деятельности по доверительному управлению ценными бумагами № 116-10532-001000 от 11 сентября 2007 года. Лицензия бессрочная. Рейтинг надежности Национального Рейтингового Агентства «А -» (высокая надежность, третий уровень). Рейтинг качества управления пенсионными накоплениями Национального рейтингового Агентства: высокий уровень качества управления пенсионными накоплениями
 Любые инвестиции в ценные бумаги являются в определенной степени рискованными. Существует вероятность возникновения реального ущерба или упущенной выгоды при осуществлении Управляющей компанией доверительного управления. Результаты деятельности Управляющей компании в прошлом не определяют доходы в будущем. Декларация о рисках инвестирования является неотъемлемой частью договора доверительного управления и подлежит обязательному подписанию инвестором. Информация о деятельности Управляющей компании раскрывается в сети Интернет по адресу: www.akbars-capital.ru

Обзор паевых инвестиционных фондов за 1 день

Дата 8.05.2009г.

Открытые паевые фонды

Наименование	Изменение, %	Значение
АК БАРС - Акции	-0,18%	1025,17
АК БАРС - Сбалансированный	+0,10%	1279,50
АК БАРС - Консервативный	+0,14%	428,90
АК БАРС - Индекс ММВБ	+0,15%	1694,72
Индекс RUXCbonds	+0,18%	1033,11

Интервальные паевые фонды
(данные на 30.04.2009)

Наименование	Изменение, %	Значение
АК БАРС - Коллекционный Фонд	+5,56%	795,72
Динамического хеджирования	+4,11%	706,89