

## Ежедневный обзор финансовых рынков за 01.07.2013 года



### ИНДИКАТОРЫ РЫНКА АКЦИЙ.

Изменения индексов на мировых фондовых рынках (значение на закрытии дня):

Индекс	Страна	Закрытие	Изменение в % за день
PTC	РФ	1276,85	+0,11%
MMVB	РФ	1336,17	+0,43%
Bovespa	Бразилия	47229,59	-0,48%
BSE*	Индия	19512,32	-0,33%
Shanghai Comp*	Китай	1987,63	-0,38%
MSCI BRIC	BRIC	254,533	+0,05%
DJI	США	14974,96	+0,44%
NASD	США	3434,19	+0,92%
S&P 500	США	1614,96	+0,54%
FTSE 100	Великобритания	6307,78	+1,49%
DAX	Германия	7983,92	+0,31%
CAC 40	Франция	3767,48	+0,76%
S&P Europe 350	Европа	1176,38	+1,00%
Nikkei*	Япония	13978,80	+0,91%
Topix Index*	Япония	1163,14	+1,08%
S&P Japan 500	Япония	1053,95	+1,45%
Hang Seng*	Гонконг	20719,05	-0,40%

\* - на 9-30 мск текущего дня

### TOP-10 лидеров торгов по объему на фондовых рынках США:

Компания	Изменение за 1 день	Объем, шт.
Bank of America	+0,54%	83,146,293
Pfizer, Inc.	-0,82%	67,767,998
Zynga Inc.	+10,43%	55,131,441
iPath S&P 500 VIX Short Term Fu	-3,14%	44,091,655
Sprint Nextel Corporation	+0,71%	42,904,551
Research In Motion Limited	-1,63%	40,931,762
Sirius XM Radio Inc.	+0,90%	37,912,338
Ford Motor Company	+1,75%	36,012,492
Direxion Daily Gold Miners Bull.	+5,46%	35,940,838
General Electric	+0,65%	35,785,769

### Обзор российского фондового рынка

Торговая сессия 1 июля закрылась ростом. Индекс ММВБ вырос на 0,43%. Лучше рынка сектор машиностроения – рост на 2,65%. Среди акций лидерами роста были Камаз – рост на 18,06%, Аптеки36и6 – рост на 8,64%. Лидерами падения были акции ТГК-2 – упали на 2,82%, ТГК-9 – падение на 2,4%. Объем торгов на фондовом рынке понизился и составил – 373 365,37 млн. руб. Объем торгов акциями составил – 166 840,42 млн. руб., объем торгов облигациями – 206 524,95 млн. руб.

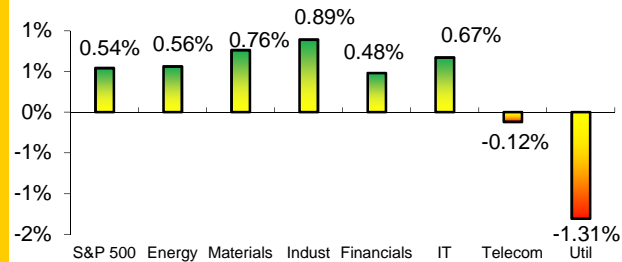
### Ожидания на текущий день

Внешний фон позитивный. Америка закрылась ростом. Европа также закрылась ростом. Япония торгуется в плюсе на 1%, Гонконг в минусе на 0,4%. Нефть торгуется: Brent – 103,05, WTI light – 97,9. Фьючерс на американский индекс SP500 торгуется в плюсе.

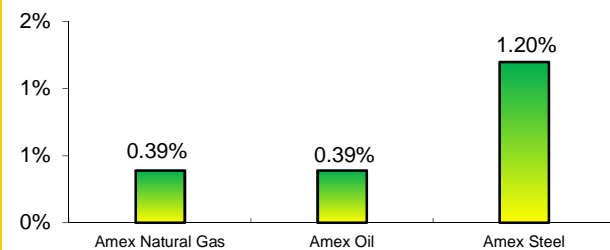
### Отчетность компаний

Чистый убыток, приходящийся на акционеров ОАО "Мечел", в 1 квартале 2013 года по US GAAP составил \$321 миллион. Выручка компании в отчетном периоде составила \$2,5 миллиарда (-15,9% г/г). -Негативно

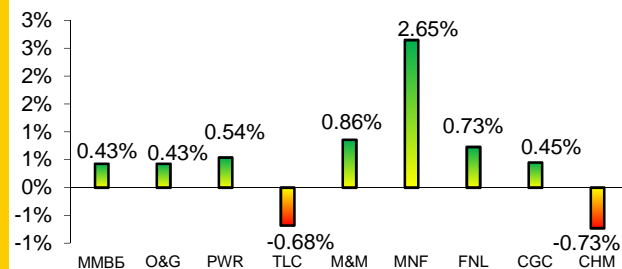
### Изменение отраслевых индексов S&P USA



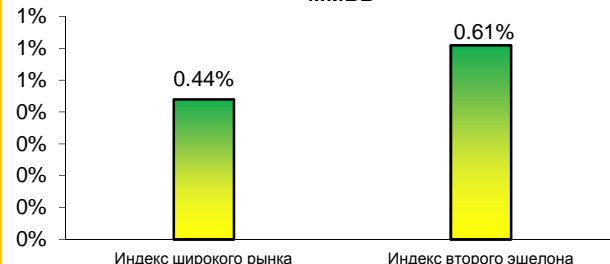
### Изменение отраслевых индексов AMEX USA



### Изменение отраслевых индексов ММВБ



### Изменение капитализационных индексов ММВБ



## События за 01.07.2013 года

## Россия

- По состоянию на 1 июля 2013 года совокупный объем Резервного фонда составил 2 770,92 млрд. рублей, что эквивалентно \$84,71 млрд., говорится в материалах Минфина РФ. Объем фонда по состоянию на 1 июня составлял 2 665,92 млрд. рублей, что эквивалентно \$84,39 млрд. По состоянию на 1 июля 2013 года совокупный объем Фонда национального благосостояния составил 2 828,23 млрд. рублей, что эквивалентно \$86,47 млрд.

## В Европе

- Швейцария: индекс деловой активности в промышленности в июне составил 51,9 пункта, ожидалось 51,8 пункта, предыдущее значение 52,2 пункта.
- Международное рейтинговое агентство Fitch 28 июня 2013 года понизило долгосрочный рейтинг дефолта эмитента Кипра в национальной валюте с "CCC" до "RD" ("ограниченный дефолт") после объявления правительством страны об обмене части внутренних облигаций. РДЭ в иностранной валюте был подтвержден на уровне "B-" с "негативным" прогнозом. Краткосрочный РДЭ в иностранной валюте и рейтинг странового потолка были подтверждены на уровне "B".
- Германия: индекс деловой активности в промышленности составил в июне 48,6 пункта, ожидалось 48,7 пункта, предыдущее значение 48,7 пункта.
- Еврозона: индекс деловой активности в промышленности составил в июне 48,8 пункта, ожидалось 48,7 пункта, предыдущее значение 48,7 пункта.
- Великобритания: индекс деловой активности в промышленности в июне составил 52,5 пункта, ожидалось 51,5 пункта, предыдущее значение было пересмотрено с 51,3 пункта до 51,5 пункта.
- Еврозона: уровень безработицы в мае составил 12,1%, ожидалось 12,3%, предыдущее значение пересмотрено с 12,2% до 12%.
- Еврозона: индекс потребительских цен (предв.) в июне вырос на 1,6% г/г, ожидалось +1,6% г/г, предыдущее изменение +1,4% г/г.

## США

- В пятницу, 28 июня, международное агентство Fitch Ratings подтвердило долгосрочный рейтинг дефолта эмитента по обязательствам в иностранной и национальной валютах США на уровне "AAA", сохранив при этом "негативный" прогноз. Также сообщается, что рейтинг американских гособлигаций и потолок суверенного рейтинга были подтверждены на уровне "AAA", а краткосрочный РДЭ в иностранной валюте - на уровне "F1+".
- Индекс экономических условий ISM в производственной сфере в июне составил 50,9, ожидалось 50,5, предыдущее значение 49,0.
- Расходы на строительство в мае выросли на 0,5%, ожидалось +0,6%, предыдущее изменение было пересмотрено с +0,4% до +0,1%.

## Азия

- 

## Товарные индексы

- Цены мирового рынка нефти по итогам торгов 1 июля 2013 г. на ведущих нефтяных биржах повысились. Официальные цены нефтяных фьючерсов ближайшего месяца поставки составили:
  - IPE Brent Crude – 103,00 (+0,44) долл./барр.;
  - Light, Sweet Crude Oil – 97,99 (+1,43) долл./барр.



## Индикаторы рынка облигаций:

## Индексы корпоративных облигаций

Индекс	Изменение, %	Значение
MICEX CBI TR	+0,04%	233,69
MICEX CBI CP	-0,02%	93,03
MICEX CBI GP	+0,04%	94,85

## Индексы государственных облигаций

Индекс	Изменение, %	Значение
гос. обл. ММББ	+0,05%	133,54
гос. обл. ММББ-вал.	+0,11%	136,70

## Гос. облигации США

Наименование	YTM
UST 10	2,50↓
UST 30	3,48↓

## График доходности UST10



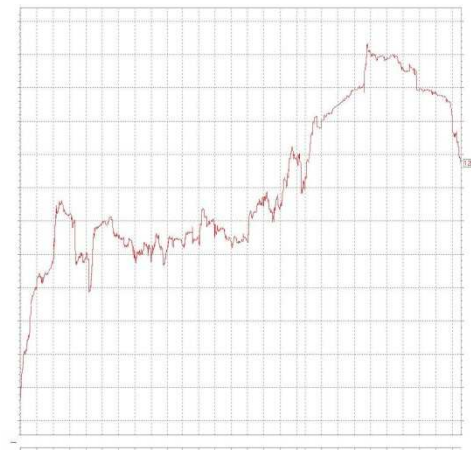
## Межбанковские ставки РФ

Наименование	Значение
MOSPRIME 1W	6,61↓
MOSPRIME 1M	6,77↓
MOSPRIME 3M	7,05

## Межбанковские ставки Лондона

Наименование	Значение
LIBOR 1M	0,19
LIBOR 3M	0,27

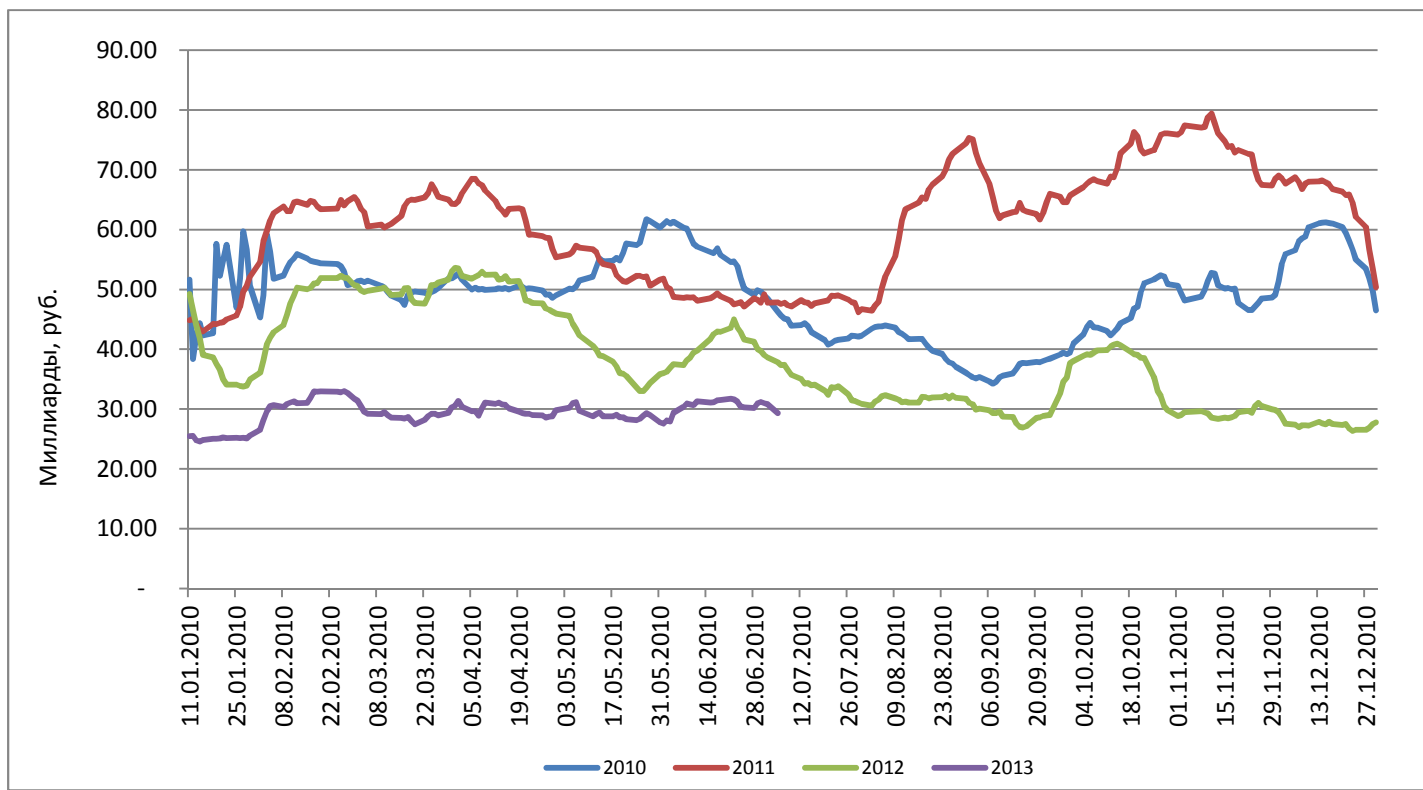
## График открытого интереса на фьючерс индекс РТС (RIU3)



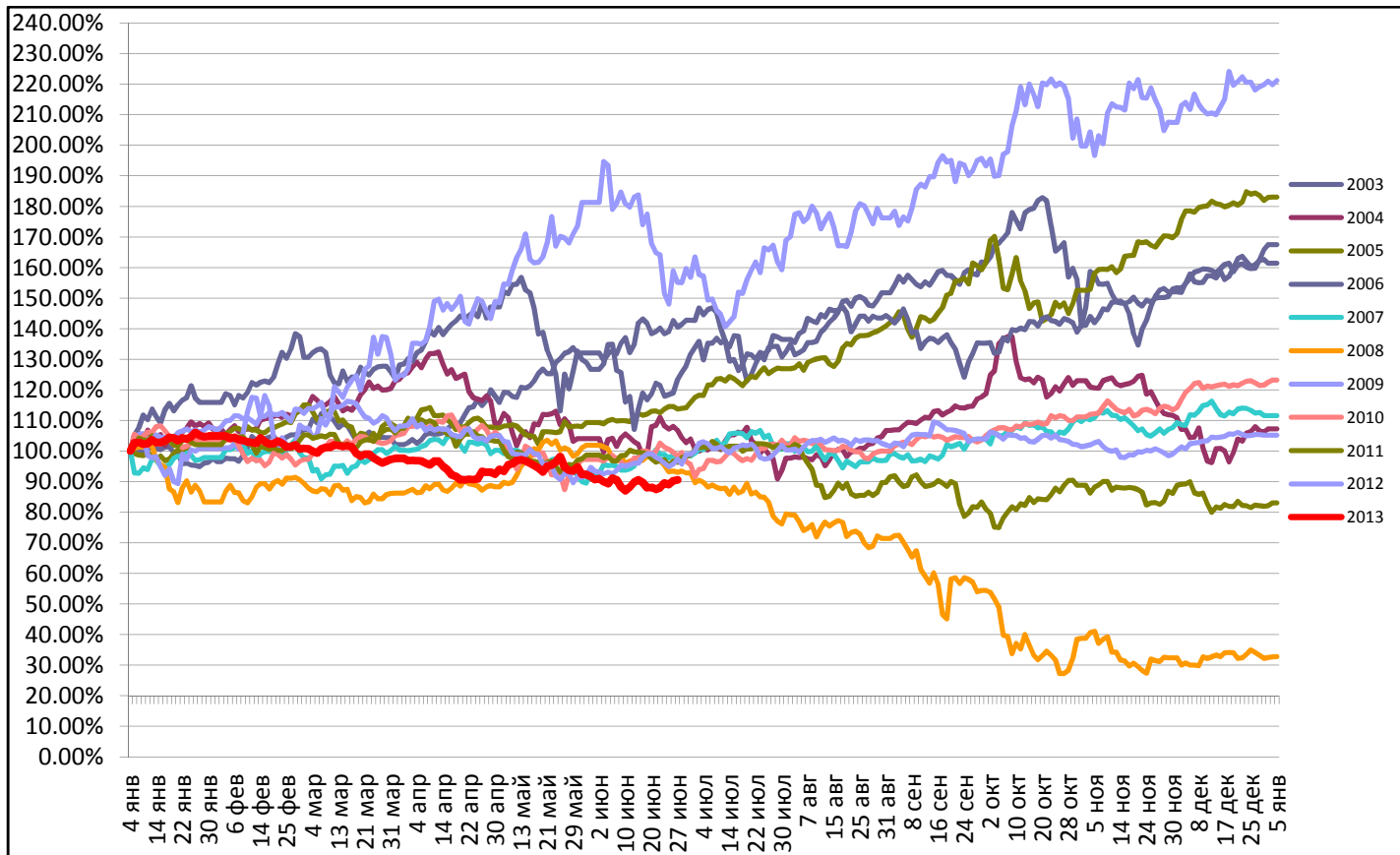
Количество открытых позиций 1 июля повысилось на 30,1 тыс.



### Объем торгов акциями, входящими в Индекс ММВБ (20-дн скользящее среднее)



### Динамика Индекса ММВБ по годам





Обзор паевых инвестиционных фондов  
за 1 день.

Дата 28.06.2013г.

Открытые паевые фонды

## Предстоящие события 02.07.2013 г.

### Россия

- Купонная выплата по облигациям ДельтаКредит, 11-ИП, купонная ставка 8,5%, размер купона 21,19 руб. на облигацию.
- Купонная выплата по облигациям ФСК ЕЭС, 13, купонная ставка 8,5%, размер купона 42,38 руб. на облигацию.
- Купонная выплата по облигациям ИКС 5 ФИНАНС, 01, купонная ставка 7,95%, размер купона 39,64 руб. на облигацию.
- Купонная выплата по облигациям Банк Зенит, 06, купонная ставка 9,2%, размер купона 45,87 руб. на облигацию.
- Купонная выплата по облигациям ТГК-1, 02, купонная ставка 6,7%, размер купона 33,41 руб. на облигацию.
- Купонная выплата по облигациям ЕвроХим, 02, купонная ставка 8,9%, размер купона 44,38 руб. на облигацию.
- Купонная выплата по облигациям ТД Копейка (ОАО), БО-02, купонная ставка 9%, размер купона 22,44 руб. на облигацию.
- Оферта по облигациям КБ Кедр, БО-01, цена 100, объем 1,5 млрд. руб.
- Размещение облигаций НОМОС-БАНК, БО-05, объем 7 млрд. руб.

### В США

- В 16:55 мск - будут опубликованы данные индекса розничных продаж по расчету Redbook. Предыдущее значение составило 2,8% в годовом выражении.
- В 17:45 мск - данные Нью-Йоркского индекса менеджеров по снабжению за июнь. Предыдущее значение - 579,6 пункта.
- В 18:00 мск - данные о заказах в обрабатывающей промышленности за май. Предыдущее изменение - рост на 1% в месячном выражении.
- В 18:00 мск - данные индекса настроений потребителей в июле. Предыдущее значение - 49 пунктов.

### В Европе

- В 13:00 мск будут опубликованы данные индекса цен производителей в зоне евро за май. Предыдущее изменение - снижение на 0,2% в годовом выражении.

### Отчеты компаний

- ВТБ планирует опубликовать отчетность за I квартал 2013г. по МСФО

### Инвестиционное управление

**Расим Саяхов** - начальник инвестиционного управления

**Максим Бугульминский** - портфельный менеджер - управляющий портфелем облигаций

**Олег Кокорев** - портфельный менеджер - управляющий индексными портфелями

**Данила Березин** - портфельный менеджер - управляющий на срочном рынке

**Марс Булатов** - аналитик

**Иосиф Найшулер** - аналитик

**Евгений Абрамов** - программист

Телефон/Факс +7 (843) 518-66-77 Email: [info@akbars-capital.ru](mailto:info@akbars-capital.ru)

Фонд	Изм., %	Значение
АК БАРС - Акции	+0,51%	1070,61
АК БАРС - Сбалансированный	+0,27%	1504,79
АК БАРС - Консервативный	+0,34%	495,69
АК БАРС - Индекс ММВБ	+0,94%	2151,88
АК БАРС - Нефть и газ	+0,53%	1487,58
Фонд Динамического хеджирования	+0,06%	811,74

### Общая информация

Лицензия ФКЦБ РФ на осуществление деятельности по управлению инвестиционными фондами, паевыми инвестиционными фондами и негосударственными инвестиционными фондами № 21-000-100088 от 12 ноября 2002 года. Лицензия бессрочна. Лицензия ФСФР России на осуществление деятельности по доверительному управлению ценными бумагами № 116-10532-001000 от 11 сентября 2007 года. Лицензия бессрочная.

Рейтинг надежности Национального Рейтингового Агентства «А+» (высокая надежность, первый уровень). Рейтинг качества управления пенсионными накоплениями Национального рейтингового Агентства: высокий уровень качества управления пенсионными накоплениями

Любые инвестиции в ценные бумаги являются в определенной степени рискованными. Существует вероятность возникновения реального ущерба или упущенной выгоды при осуществлении Управляющей компанией доверительного управления. Результаты деятельности Управляющей компании в прошлом не определяют доходы в будущем. Декларация о рисках инвестирования является неотъемлемой частью договора доверительного управления и подлежит обязательному подписанию инвестором. Информация о деятельности Управляющей компании раскрывается в сети Интернет по адресу: [www.akbars-capital.ru](http://www.akbars-capital.ru)