

Ежедневный обзор финансовых рынков за 13.06.2017 года



ИНДИКАТОРЫ РЫНКА АКЦИЙ.

Изменения индексов на мировых фондовых рынках (значение на закрытии дня):

Индекс	Страна	Закрытие	Изменение в % за день
MMVB	РФ	1861,27	-1,17%
PTC	РФ	1030,99	-1,01%
Bovespa	Бразилия	61828,99	+0,21%
Shanghai Comp*	Китай	3150,33	+0,44%
BSE*	Индия	31213,36	+0,03%
S&P BRIC 40	BRIC	2455,64	+0,07%
DJI	США	21182,53	+0,44%
S&P 500	США	2433,79	+0,45%
NASD	США	6321,76	+0,73%
FTSE 100	Великобритания	7449,98	-0,15%
DAX	Германия	12713,58	+0,59%
CAC 40	Франция	5264,24	+0,40%
S&P Europe 350	Европа	1572,31	+0,58%
EuroSTOXX 600 HealthCare	Европа	779,24	+0,64%
Nikkei*	Япония	19909,26	-0,05%
Topix Index*	Япония	1590,41	+0,12%
S&P Japan 500	Япония	1442,45	+0,10%
Hang Seng*	Гонконг	26063,06	+0,56%

*-данные на 9 - 30 мск
текущего дня

TOP-10 лидеров торгов по объему на фондовых рынках США:

Компания	Изменение за 1 день	Объем, шт.
Yahoo! Inc.	-2,11%	157,375,730
Advanced Micro Devices, Inc.	-1,08%	85,430,770
Bank of America Corporation	-0,04%	68,047,282
General Electric Company	-1,69%	58,823,660
PowerShares QQQ ETF	+0,81%	48,039,054
NVIDIA Corporation	+0,95%	41,812,580
Alibaba Group Holding Limited	-1,78%	40,879,593
Pandora Media, Inc.	+1,14%	40,723,177
Frontier Communications Corporation	+8,50%	38,472,597
Chesapeake Energy Corporation	+4,35%	36,800,404

Обзор российского фондового рынка

Торговая сессия 13 июня закрылась падением. Индекс ММВБ понизился на -1,17%. Лучшую динамику из отраслевых индексов показал сектор электроэнергетики – рост на 0,81%. Среди акций лидерами роста были ИнтерРАОао рост на 2,19%, Роснефть – рост на 2,01%. Лидерами падения были Сбербанк-п - снижение на 4,66%, Yandex cIA - падение на 3,99%. Объем торгов на фондовом рынке понизился и составил – 203 973,90 млн. руб. Объем торгов акциями составил – 71 313,70 млн. руб., объем торгов облигациями – 132 660,20 млн. руб.

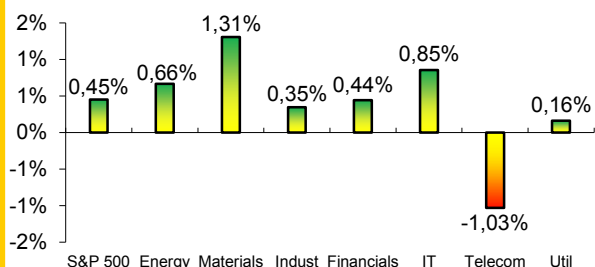
Ожидания на текущий день

Внешний фон положительный. Торги 13 июня в Америке закрылись ростом индексов. Торги в Европе закрылись также ростом. Япония торгуется в плюсе на 0,10%. Китай торгуется в плюсе на 0,44%. Котируются на нефть торгуются падением к закрытию предыдущего дня: Brent – 48,33\$, WTI Light – 46,02\$. Фьючерс на американский индекс SP500 торгуется в небольшом плюсе.

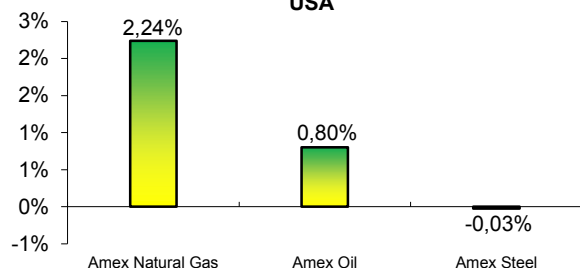
Отчетность компаний

Чистая прибыль "Роснефти" по МСФО за 1 квартал 2017 года увеличилась на 75%, до 21 млрд руб. (\$359 млн) по сравнению с результатом за 2016 год. Выручка повысилась на 34%, до 1,41 трлн руб. (\$24,1 млрд) по сравнению с 1,048 трлн руб. за 1 квартал 2016 года. Показатель EBITDA увеличился на 22%, до 333 млрд руб. (\$5,7 млрд). Рентабельности по EBITDA составил 24% против 26% за 1 квартал 2016 года. - Позитивно

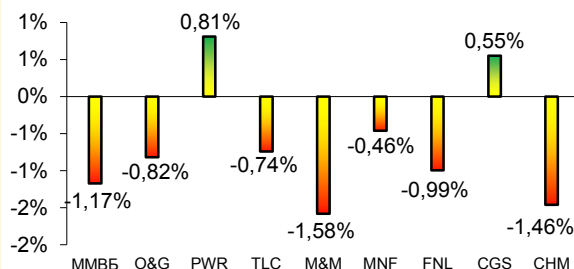
Изменение отраслевых индексов S&P USA



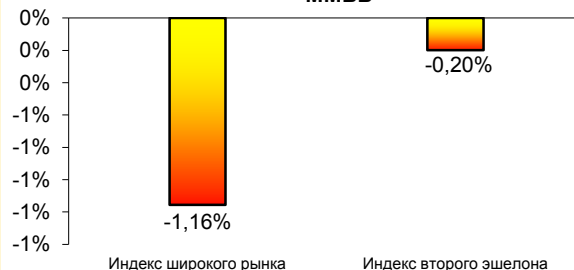
Изменение отраслевых индексов AMEX USA



Изменение отраслевых индексов ММВБ



Изменение капитализационных индексов ММВБ



События за 13.06.2017 года



Россия

•

Европа

- Германия: индекс оптовых цен в мае снизился на 0,7% месяц к месяцу, предыдущее значение рост на 0,3%. В годовом выражении индекс вырос на 3,1%, ожидался рост на 3,6%, предыдущее значение рост на 4,7%.
- Великобритания: индекс потребительских цен составил в мае 0,3% месяц к месяцу, ожидалось 0,2%, предыдущее значение 0,5%. В годовом выражении индекс составил 2,9%, ожидалось 2,7%. Предыдущее значение 2,7%.

США

•

Азия

- Китай: Промышленное производство в Китае в мае выросло на 6,5% год к году, ожидалось повышение на 6,3%, предыдущее значение рост на 6,5%.

Товарные индексы

- Цены мирового рынка нефти по итогам торгов 13 июня на ведущих нефтяных биржах повысились. Официальные цены закрытия нефтяных фьючерсов ближайшего месяца поставки составили:
 - ICE Brent Crude – 48,72 (+0,43) долл./барр.;
 - Light, Sweet Crude Oil – 46,46 (+0,38) долл./барр.

Индикаторы рынка облигаций:

Индексы корпоративных облигаций

Индекс	Изменение, %	Значение
MICEX CBI TR	+0,13%	334,19
MICEX CBI CP	+0,02%	93,79

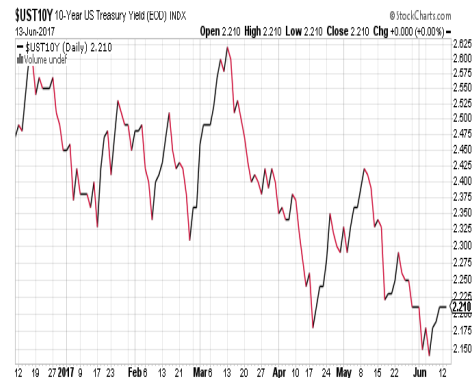
Индексы государственных облигаций

Индекс	Доходность, %	Значение
RUGBITR1Y	7,94%	148,6
RUGBITR3Y	7,91%	403,22
RUGBITR5Y	7,78%	403,41
RUGBITR10Y	7,73%	408,88

Гос. облигации США

Наименование	YTM
UST 10	2,21
UST 30	2,87↑

График доходности UST10



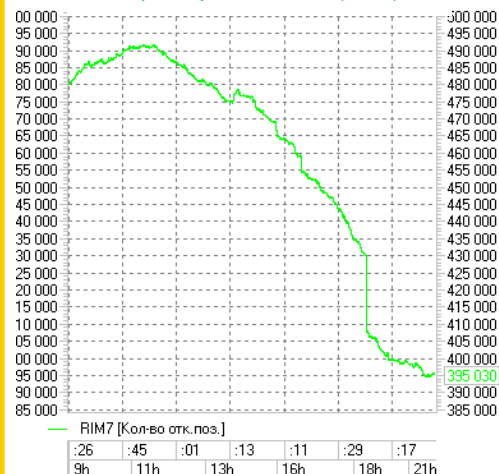
Межбанковские ставки РФ

Наименование	Значение
MOSPRIME ON	9,27↓
MOSPRIME 1W	9,31↓
MOSPRIME 1M	9,27↓
MOSPRIME 3M	9,28↓

Межбанковские ставки Лондона

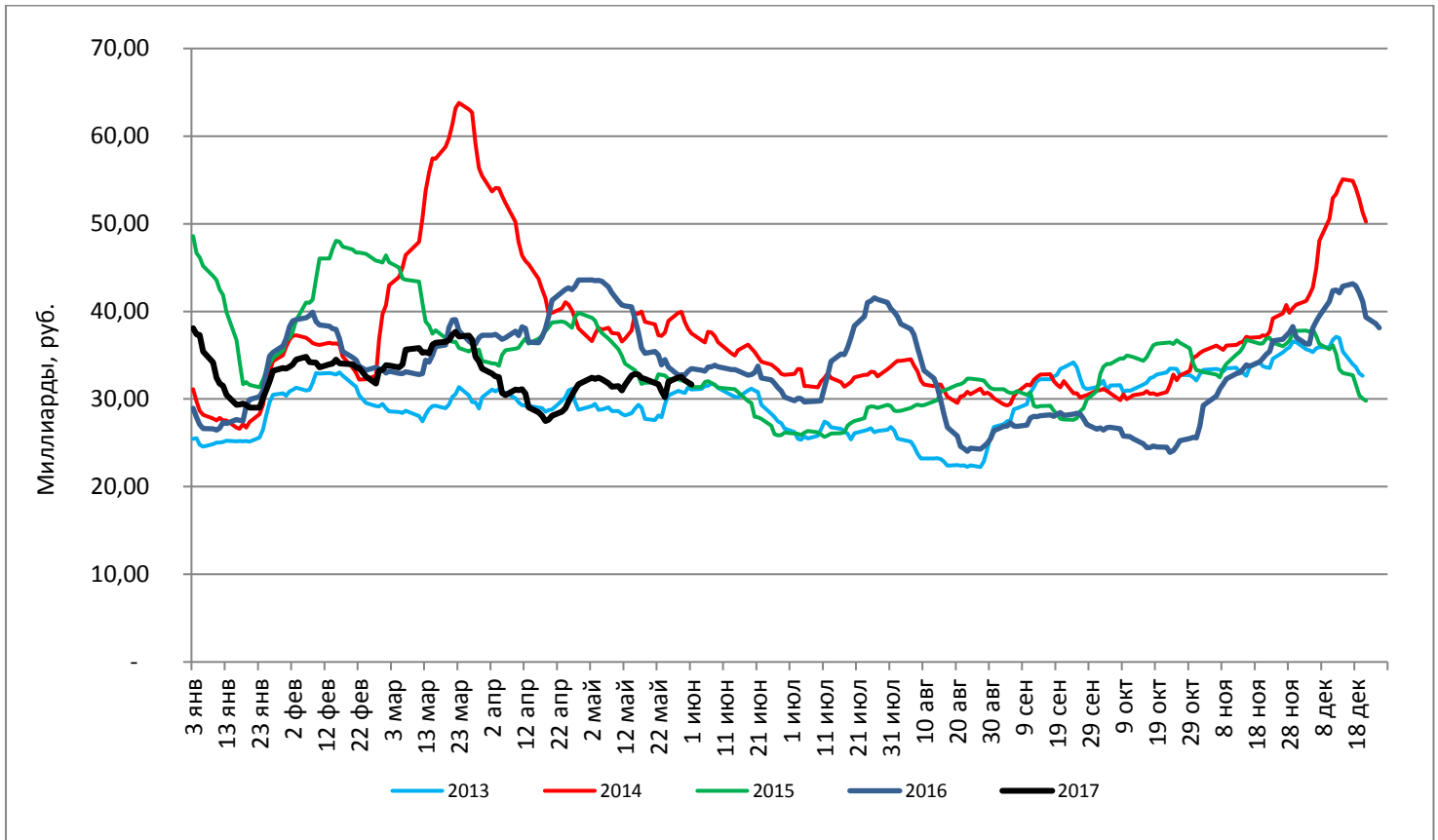
Наименование	Значение
LIBOR USD 0/N	0,93111
LIBOR USD 1M	1,13933
LIBOR USD 3M	1,24167

График открытого интереса на фьючерс индекс PTC (RIM7)

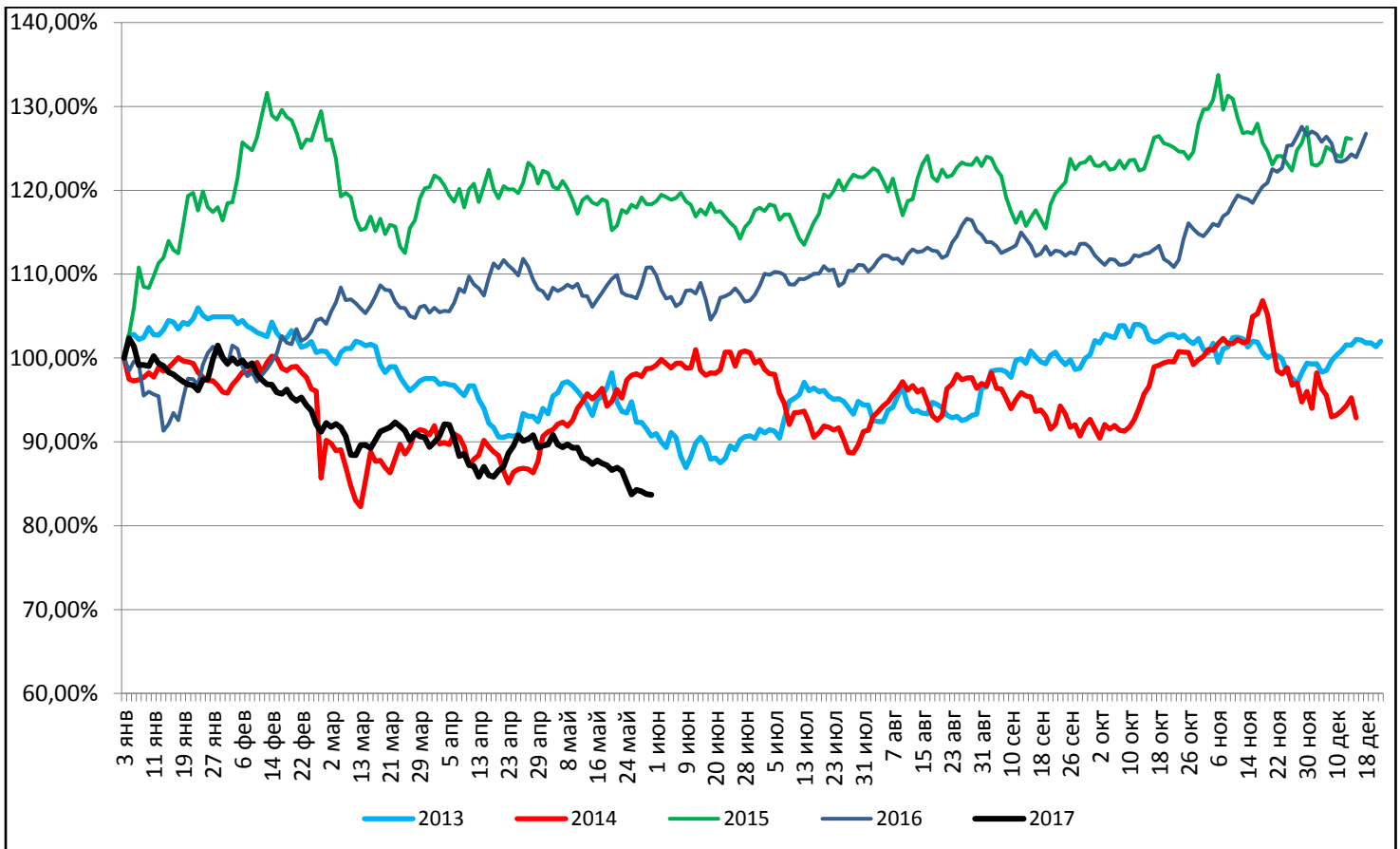


Количество открытых позиций 13 июня понизилось на 87 тыс.

Объем торгов акциями (20-дн скользящее среднее)



Динамика Индекса ММВБ по годам



Предстоящие события 14.06.2017 г.

Россия

- **Выплата купона по облигациям:**
 - Москва, 49
 - Россия, 26206
 - Самарская область, 35008
 - Банк ФК Открытие, 01 (бывш. Банк Открытие, 01)
 - Россия, 26210
 - РЖД, БО-10
 - ТрансФин-М, БО-39
 - Регион Капитал, БО-01
 - Почта России, БО-01
 - Россия, 26220
 - БИНБАНК, БО-П02
 - ВТБ, КС-2-82
- **Оферта по облигациям:**
 - НПК Уралвагонзавод, 01
 - РГС Недвижимость, БО-04
 - Банк Держава, БО-01
 - ЛОКО-Банк (АО), БО-05
- **Размещение облигаций:**
 - Газпромбанк, БО-13
 - Каркаде, БО-03
 - Открытие Холдинг (бывш. ФК Открытие), БО-П01
 - Международный инвестиционный банк (МИБ), БО-001Р-01
 - ВТБ, КС-2-83
- **Доразмещение облигаций:**
 -
- **Погашение облигаций:**
 - Москва, 49
 - Россия, 26206
 - ВТБ, КС-2-82
- **Амортизация облигаций:**
 -

В США

- 15:30 мск данные по инфляции и розничным продажам за май

В Европе

- 09:00 мск данные по инфляции за май в Германии.
- 11:30 мск данные по безработице Великобритании за апрель

Отчеты компаний

-

Инвестиционное управление

Марс Булатов - начальник инвестиционного управления

Олег Кокорев - портфельный менеджер - управляющий на рынке акций и на рынке облигаций

Данила Березин - портфельный менеджер - управляющий на срочном рынке и на рынке еврооблигаций

Аяз Ишбаев - аналитик

Телефон/Факс +7 (843) 524-77-18, 518-66-77 Email: Info@akbars-capital.ru

Общая информация

Лицензия ФКЦБ РФ на осуществление деятельности по управлению инвестиционными фондами, паевыми инвестиционными фондами и негосударственными инвестиционными фондами № 21-000-100088 от 12 ноября 2002 года. Лицензия бессрочна. Лицензия ФСФР России на осуществление деятельности по доверительному управлению ценными бумагами № 116-10532-001000 от 11 сентября 2007 года. Лицензия бессрочная.

Рейтинг надежности Национального Рейтингового Агентства «АА+» (очень высокая надежность).

Любые инвестиции в ценные бумаги являются в определенной степени рискованными. Существует вероятность возникновения реального ущерба или упущенной выгоды при осуществлении Управляющей компанией доверительного управления. Результаты деятельности Управляющей компании в прошлом не определяют доходы в будущем. Декларация о рисках инвестирования является неотъемлемой частью договора доверительного управления и подлежит обязательному подписанию инвестором. Информация о деятельности Управляющей компании раскрывается в сети Интернет по адресу: www.akbars-capital.ru



Обзор паевых инвестиционных фондов за 1 день.

Дата 09.06.2017 г.

Фонд	Изм., %	Значение
АК БАРС – Акции	+0,75%	1672,35
АК БАРС – Консервативный	+0,5%	608,56
АК БАРС – Индекс ММВБ	+0,82%	3322,36