

Ежедневный обзор финансовых рынков за 25.05.2012 года



ИНДИКАТОРЫ РЫНКА АКЦИЙ

Изменения индексов на мировых фондовых рынках (значение на закрытии дня):

| Индекс | Страна | Закрытие | Изменение в % за день |
|----------------|----------------|----------|-----------------------|
| PTC | РФ | 1272,69 | -1,14% |
| MMVB | РФ | 1281,6 | -0,22% |
| Bovespa | Бразилия | 54463,16 | +0,74% |
| BSE* | Индия | 16344,73 | +0,78% |
| Shanghai Comp* | Китай | 2342,66 | +0,39% |
| MSCI BRIC | BRIC | 255,89 | +0,62% |
| DJI | США | 12454,83 | -0,60% |
| NASD | США | 2837,53 | -0,07% |
| S&P 500 | США | 1317,82 | -0,22% |
| FTSE 100 | Великобритания | 5351,53 | +0,03% |
| DAX | Германия | 6339,94 | +0,38% |
| CAC 40 | Франция | 3047,94 | +0,32% |
| S&P Europe 350 | Европа | 991,36 | +0,26% |
| Nikkei* | Япония | 8597,36 | +0,20% |
| Topix Index* | Япония | 721,44 | -0,09% |
| S&P Japan 500 | Япония | 655,01 | -0,01% |
| Hang Seng* | Гонконг | 18845,88 | +0,71% |

* - на 9-30 мск текущего дня

TOP-10 лидеров торгов по объему на фондовых рынках:

| Компания | США Изменение за 1 день | Объем, шт. |
|---------------------------------|----------------------------|-------------|
| Bank of America | +0,14% | 108,661,149 |
| Sprint Nextel Corporation | +3,56% | 62,607,447 |
| Comm | +3,56% | 62,607,447 |
| Cisco Systems, Inc. | -0,37% | 41,844,792 |
| Chesapeake Energy Corporation C | +1,48% | 40,617,196 |
| Facebook, Inc. | -3,39% | 37,189,630 |
| iPath S&P 500 VIX Short Term Fu | -1,03% | 35,833,502 |
| PowerShares QQQ Trust, Series 1 | -0,13% | 32,082,832 |
| Ford Motor Company Common Stock | +0,09% | 30,441,198 |
| Microsoft Corporation | -0,03% | 29,508,245 |
| JP Morgan Chase & Co. Common St | -1,38% | 28,803,487 |

Обзор российского фондового рынка

Торговая сессия 25 мая закрылась падением. Индекс ММВБ снизился на 0,22%. Лучшие рынка энергетический сектор – рост на 1,75%. Среди акций лидерами роста были Распадская – рост на 6,13%, ОГК-3 ао – рост на 5,72%. Лидерами падения были акции ТКСМ ао – упали на -5,74%, ПроектИ ао – падение на -3,55%. Объем торгов на фондовом рынке составил – 398 410,96 млн. руб. Объем торгов акциями составил – 180 870,19 млн. руб., объем торгов облигациями – 217 359,98 млн. руб.

Ожидания на текущий день

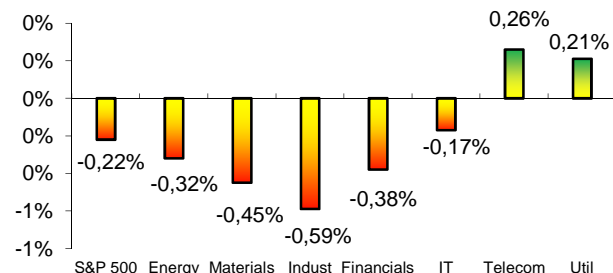
Внешний фон умеренно позитивный. Америка закрылась в минусе. Европа закрылась в плюсе. Япония торгуется в минусе на 0,09%, Гон-Конг растет на 0,71%. Нефть торгуется: Brent 107,52, WTI light – 91,7. Фьючерсы на американские индексы торгуются в плюсе. Рынок 28 мая открылся выше закрытия 25 мая.

Отчетность компаний

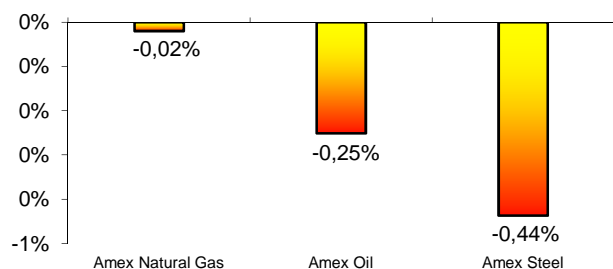
По итогам первого квартала текущего года чистая прибыль МТС по US GAAP выросла в 1,6 раза, или на 59,1% - до \$511,7 млн с \$321,6 млн по сравнению с аналогичным периодом прошлого года.

-Позитивно

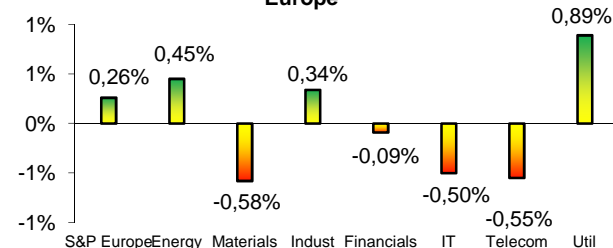
Изменение отраслевых индексов S&P USA



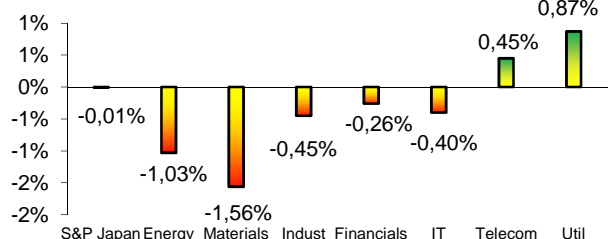
Изменение отраслевых индексов AMEX USA



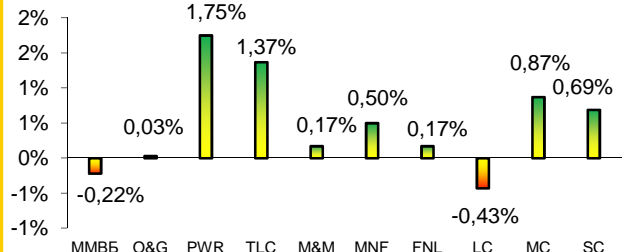
Изменение отраслевых индексов S&P Europe



Изменение отраслевых индексов S&P Japan



Изменение отраслевых индексов ММВБ



События за 25.05.2012 года

Россия

- Численность безработных в России в апреле 2012г. составила 4,4 млн человек, или 5,8% численности экономически активного населения. По сравнению с мартом 2012г. количество безработных снизилось на 0,7%, а по сравнению с апрелем 2011г. - на 1,4%.

В Европе

- Опережающий индекс потребительского доверия в Германии в июне 2012г. по отношению к предыдущему месяцу не изменился и составил 5,7 пункта. Такие данные содержатся в опубликованном прогнозе исследовательского института GfK. Аналитики прогнозировали, что значение индекса за июнь 2012г. составит 5,6 пункта.

США

- Индекс потребительского доверия в США в мае 2012г., по окончательным данным, составил 79,3 пункта по сравнению с 76,4 пункта в апреле с.г. Аналитики ожидали, что окончательное значение индекса за май текущего года составит 77,8 пункта.

Азия

Товарные индексы

- Цены мирового рынка нефти по итогам торгов 25 мая 2012 г. на ведущих нефтяных биржах повысились. Официальные цены нефтяных фьючерсов ближайшего месяца поставки составили:
 - IPE Brent Crude – 106,83 (+0,28) долл./барр.;
 - Light, Sweet Crude Oil – 90,86 (+0,2) долл./барр.

Индикаторы рынка облигаций: Индексы корпоративных облигаций

| Индекс | Изменение, % | Значение |
|--------------|--------------|----------|
| MICEX CBI TR | +0,01% | 211,89 |
| MICEX CBI CP | -0,01% | 91,93 |
| MICEX CBI GP | +0,01% | 93,71 |

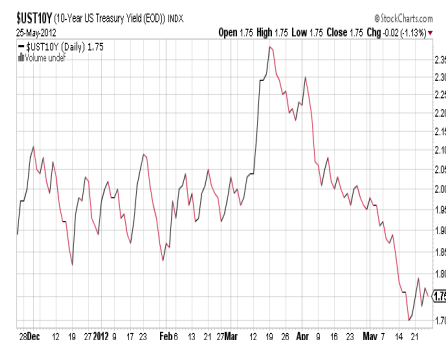
Индексы государственных облигаций

| Индекс | Изменение, % | Значение |
|---------------------|--------------|----------|
| гос. обл. ММВБ | +0,09% | 128,62 |
| гос. обл. ММВБ-вал. | +0,11% | 131,35 |

Гос. облигации США

| Наименование | YTM | Price |
|--------------|-------|---------|
| UST 10 | 1,74↓ | 100,11↑ |
| UST 30 | 2,84↓ | 103,19↑ |

График доходности UST10



Межбанковские ставки РФ

| Наименование | Значение |
|--------------|----------|
| MOSPRIME 1W | 6,29↑ |
| MOSPRIME 1M | 6,50↓ |
| MOSPRIME 3M | 6,99↑ |

Межбанковские ставки Лондона

| Наименование | Значение |
|--------------|----------|
| LIBOR 1M | 0,24 |
| LIBOR 3M | 0,47 |

График открытого интереса на фьючерс индекс РТС (RIM2)



Количество открытых позиций 25 мая выросло на 26 тыс.



Предстоящие события 28.05.2012 г.

Россия

- Купонная выплата по облигациям Москва, 60, купонная ставка 15%, размер купона 36,99 руб. на облигацию.
- Купонная выплата по облигациям ТрансФин-М, БО-07, купонная ставка 8,5%, размер купона 42,38 руб. на облигацию.
- Купонная выплата по облигациям Медведь-Финанс, 02, купонная ставка 12,5%, размер купона 31,16 руб. на облигацию.

В США

- Торги проводиться не будут в связи с Днем поминовения (Memorial Day).

В зоне евро

Отчеты компаний:

В мире

Инвестиционное управление

Расим Саяхов - начальник инвестиционного управления

Максим Бугульминский - портфельный менеджер - управляющий портфелем облигаций

Олег Кокорев - портфельный менеджер - управляющий индексными портфелями

Данила Березин - портфельный менеджер - управляющий на срочном рынке

Александр Коротенко - портфельный менеджер - управляющий портфелем акций

Марс Булатов - аналитик

Константин Иванин - аналитик

Анвар Гарифулин - программист

Евгений Абрамов - программист

Телефон/Факс +7 (843) 523-25-32 Email: info@akbars-capital.ru

Обзор паевых инвестиционных фондов за 1 день.

Дата 24.05.2012г.

Открытые паевые фонды

| Фонд | Изменение, % | Значение |
|---------------------------------|--------------|----------|
| АК БАРС - Акции | -0,15% | 1159,81 |
| АК БАРС - Сбалансированный | -0,32% | 1649,64 |
| АК БАРС - Консервативный | +0,01% | 479,68 |
| АК БАРС - Индекс ММВБ | -0,27% | 2035,32 |
| АК БАРС - Нефть и газ | -0,17% | 1293,32 |
| Фонд Динамического хеджирования | -0,05% | 810,39 |

Интервальные паевые фонды
(данные на 28.04.2012)

| Фонд | Изменение, % | Значение |
|-------------------------|--------------|----------|
| АК БАРС - Коллекционный | -1,87% | 1030,37 |

Общая информация

Лицензия ФКЦБ РФ на осуществление деятельности по управлению инвестиционными фондами, паевыми инвестиционными фондами и негосударственными инвестиционными фондами № 21-000-100088 от 12 ноября 2002 года. Лицензия бессрочна. Лицензия ФСФР России на осуществление деятельности по доверительному управлению ценными бумагами № 116-10532-001000 от 11 сентября 2007 года. Лицензия бессрочная.

Рейтинг надежности Национального Рейтингового Агентства «А+» (высокая надежность, первый уровень). Рейтинг качества управления пенсионными накоплениями Национального рейтингового Агентства: высокий уровень качества управления пенсионными накоплениями

Любые инвестиции в ценные бумаги являются в определенной степени рискованными. Существует вероятность возникновения реального ущерба или упущенной выгоды при осуществлении Управляющей компанией доверительного управления. Результаты деятельности Управляющей компании в прошлом не определяют доходы в будущем. Декларация о рисках инвестирования является неотъемлемой частью договора доверительного управления и подлежит обязательному подписанию инвестором. Информация о деятельности Управляющей компании раскрывается в сети Интернет по адресу: www.akbars-capital.ru