

Ежедневный обзор финансовых рынков за 13.09.2017 года



ИНДИКАТОРЫ РЫНКА АКЦИЙ

Изменения индексов на мировых фондовых рынках (значение на закрытии дня):

Индекс	Страна	Закрытие	Изменение в % за день
MMBB	РФ	2054,19	-0,22%
PTC	РФ	1118,38	-0,52%
Bovespa	Бразилия	74787,57	+0,33%
Shanghai Comp*	Китай	3369,94	-0,42%
BSE*	Индия	32226,74	+0,13%
S&P BRIC 40	BRIC	2768,11	+0,22%
DJI	США	22158,18	+0,18%
S&P 500	США	2498,37	+0,08%
NASD	США	6460,19	+0,09%
FTSE 100	Великобритания	7379,70	-0,28%
DAX	Германия	12553,57	+0,23%
CAC 40	Франция	5217,59	+0,16%
S&P Europe 350	Европа	1543,22	+0,05%
EuroSTOXX 600 HealthCare	Европа	745,56	-0,15%
Nikkei*	Япония	19807,44	-0,29%
Topix Index*	Япония	1632,13	-0,32%
S&P Japan 500*	Япония	1476,72	-0,29%
Hang Seng*	Гонконг	27760,81	-0,48%

*-данные на 9 - 30 мск
текущего дня

TOP-10 лидеров торгов по объему на фондовых рынках США:

Компания	Изменение за 1 день	Объем, шт.
Bank of America Corporation	-1,88%	103,399,327
General Electric Company	-3,61%	80,008,881
Comcast Corporation	-6,24%	70,037,638
AT&T Inc.	-2,65%	48,128,854
Snap Inc.	+4,48%	45,338,001
Advanced Micro Devices, Inc.	-1,79%	35,322,101
Ford Motor Company	-0,87%	30,277,176
Staples, Inc.	-0,10%	29,854,224
Hewlett Packard Enterprise Company	-3,78%	27,681,015
The Walt Disney Company	-4,37%	26,303,344

Обзор российского фондового рынка

Торговая сессия 13 сентября закрылась падением. Индекс ММВБ понизился на 0,22%. Худшую динамику из отраслевых индексов показал сектор потребительских товаров и услуг – падение на 0,94%. Среди акций лидерами роста были КузбТК ао рост на 4,17%, Распадская - рост на 3,01%. Лидерами падения были ИСКЧ ао - снижение на 2,84%, ТГК-1 - падение на 2,82%. Объем торгов на фондовом рынке повысился и составил – 193 836,07 млн. руб. Объем торгов акциями составил – 91 649,31 млн. руб., объем торгов облигациями – 102 186,76 млн. руб.

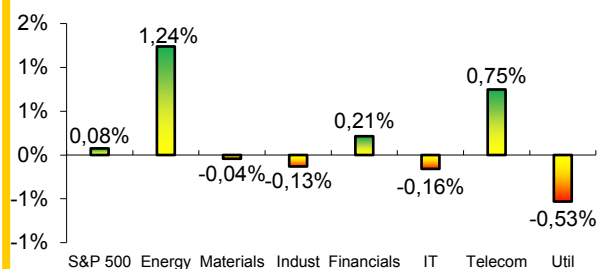
Ожидания на текущий день

Внешний фон нейтральный. Торги 13 сентября в Америке закрылись ростом. Торги в Европе закрылись разнонаправленно. Япония торгуется в минусе на 0,29%. Китай торгуется в минусе на 0,42%. Котируются на нефть торгуются падением к закрытию предыдущего дня: Brent – 54,95\$, WTI Light – 49,17\$. Фьючерс на американский индекс SP500 торгуется в небольшом плюсе.

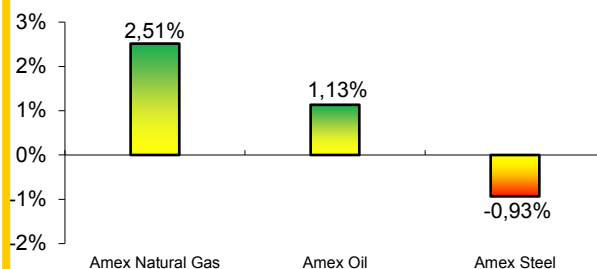
Отчетность компаний

Чистая прибыль "Роснефти" по МСФО за 1 полугодие 2017 года - Позитивно уменьшилась на 19,8%, до 81 млрд руб. по сравнению с результатом за 2016 год. Выручка повысилась на 23,2%, до 2,8 трлн руб. по сравнению с 2,3 трлн руб. за 1 полугодие 2016 года. Показатель ЕБИТДА увеличился на 2,9%, до 639 млрд руб. Рентабельности по ЕБИТДА составил 22% против 26,5% за 1 полугодие 2016 года.

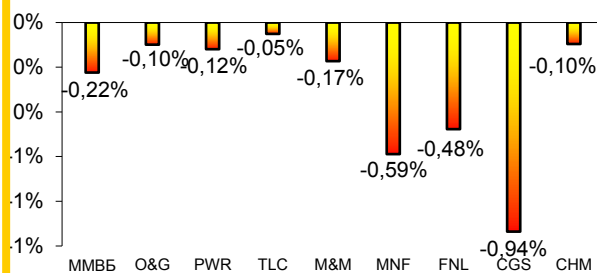
Изменение отраслевых индексов S&P USA



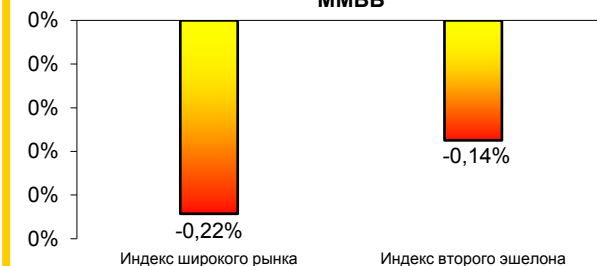
Изменение отраслевых индексов AMEX USA



Изменение отраслевых индексов ММВБ



Изменение капитализационных индексов ММВБ



События за 13.09.2017 года

Россия

- Инфляция с 5 по 11 сентября была нулевой, с начала года инфляция составила 1,7%.

Европа

- Еврозона: промышленное производство в июле выросло на 3,2% год к году, ожидалось повышение на 3,4%, предыдущее значение 2,8%.

США

- Запасы нефти за неделю, по данным EIA, выросли на 5,888 млн барр., ожидалось повышение на 3,238 млн барр., предыдущее значение 4,580 млн барр.

Азия

- Китай: промышленное производство в августе увеличилось на 6%, ожидалось повышение на 6,6%, предыдущее изменение рост на 6,4%.

Товарные индексы

- Цены мирового рынка нефти по итогам торгов 13 сентября на ведущих нефтяных биржах повысились. Официальные цены закрытия нефтяных фьючерсов ближайшего месяца поставки составили:
 - ICE Brent Crude – 55,16 (+0,89) долл./барр.
 - Light, Sweet Crude Oil – 49,30 (+1,07) долл./барр.



Индикаторы рынка облигаций:

Индексы корпоративных облигаций

Индекс	Изменение, %	Значение
MICEX CBI TR	-0,05%	341,66
MICEX CBI CP	-0,07%	93,60

Индексы государственных облигаций

Индекс	Доходность, %	Значение
RUGBITR1Y	7,65%	150,69
RUGBITR3Y	7,63%	413,08
RUGBITR5Y	7,58%	414,81
RUGBITR10Y	7,65%	420,34

Гос. облигации США

Наименование	YTM
UST 10	2,20↑
UST 30	2,79↑

График доходности UST10



Межбанковские ставки РФ

Наименование	Значение
MOSPRIME ON	8,62↓
MOSPRIME 1W	8,74↓
MOSPRIME 1M	8,89↓
MOSPRIME 3M	8,92↓

Межбанковские ставки Лондона

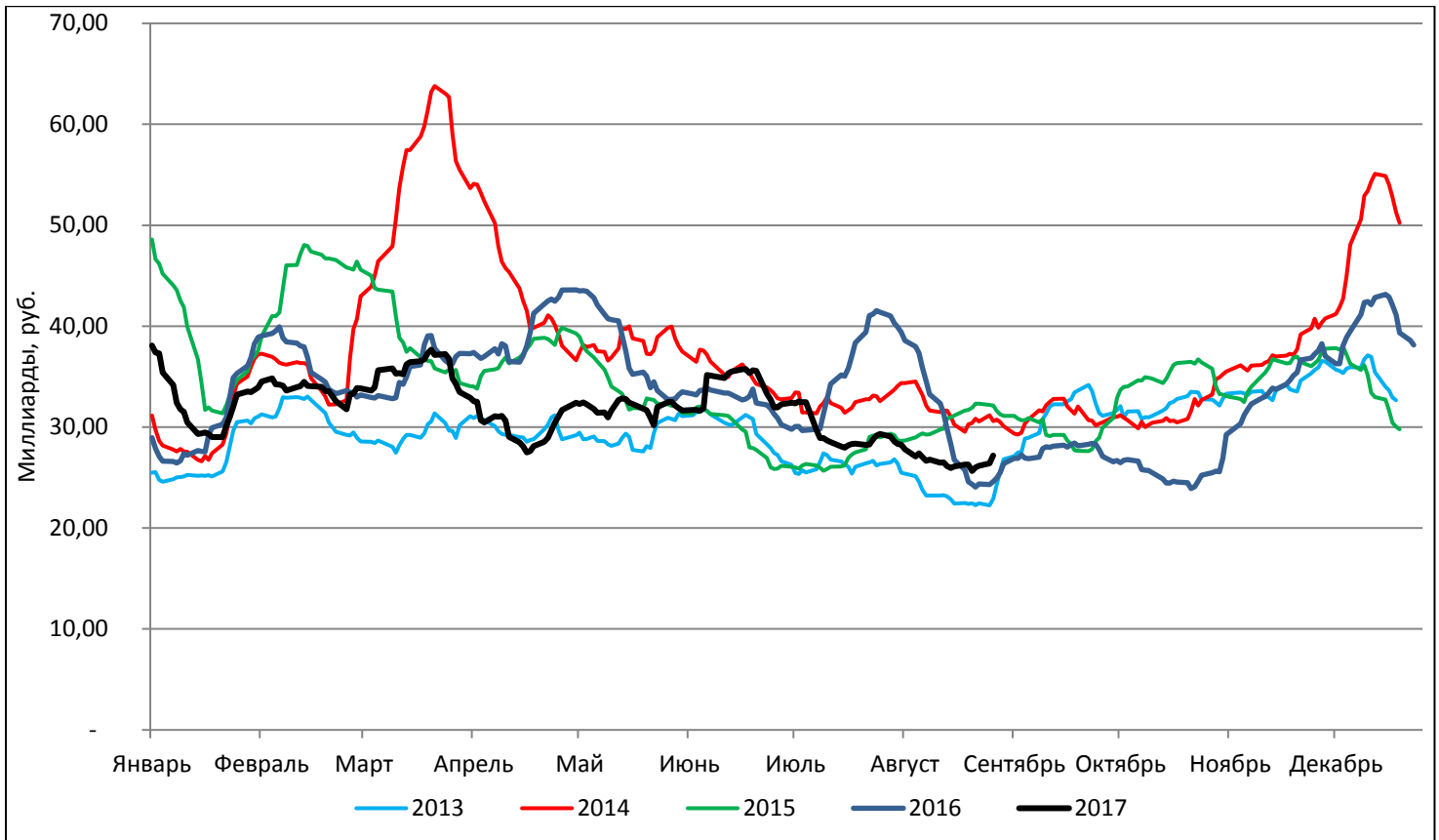
Наименование	Значение
LIBOR USD 0/N	1,17778
LIBOR USD 1M	1,23667
LIBOR USD 3M	1,31917

График открытого интереса на фьючерс индекс PTC (RIU7)

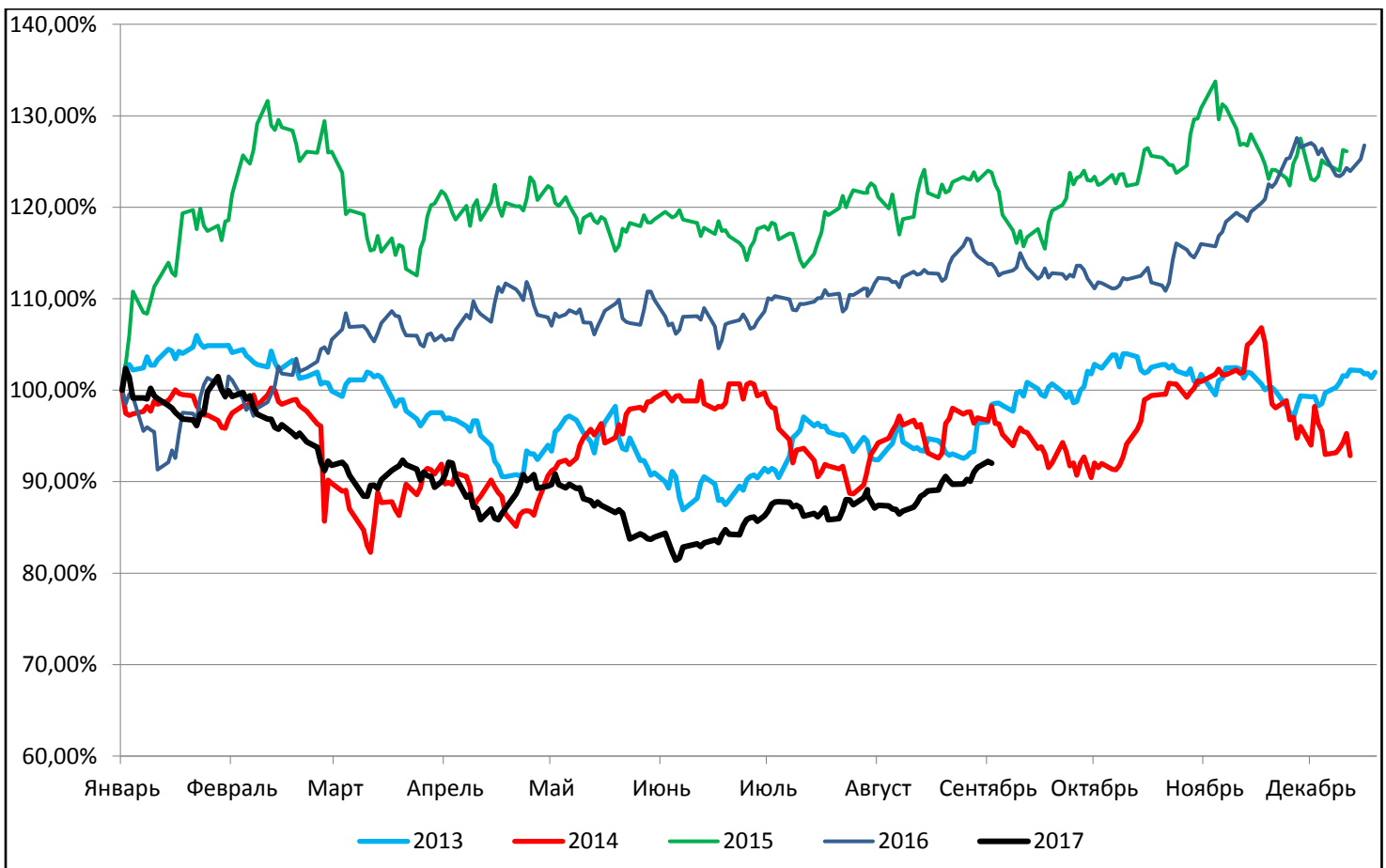


Количество открытых позиций 13 сентября понизилось на 20 тыс.

**Объем торгов акциями
(20-дн скользящее среднее)**



Динамика Индекса ММВБ по годам



Предстоящие события 14.09.2017 г.

Россия

- **Выплата купона по облигациям:**
 - Россия, 26204
 - ХК Металоинвест, 06
 - Россия, 36007(ГСО-ППС)
 - Рязанская область, 34002
 - Оренбургская область, 34001
 - ИКС 5 ФИНАНС, БО-05
 - ТПГК-Финанс, 01
 - Волгоградская область, 35003
 - Альфа-Банк, БО-13
 - Альфа-Банк, БО-14
 - ГЛАК, БО-04
 - Волгоградская область, 35005
 - Регион-Инвест, 01
 - Группа Компаний ПИК, БО-01
 - Группа Компаний ПИК, БО-02
 - Группа Компаний ПИК, БО-03
 - Ломбард Мастер, КО-П02
 - БИНБАНК, БО-П02
 - ВТБ, КС-2-148
- **Оферта по облигациям:**
 - Обувьрус, БО-05
 - ВЭБ-лизинг, 002Р-01
 - Диджитал Инвест, БО-03
- **Размещение облигаций:**
 - ВТБ, КС-2-149
- **Доразмещение облигаций:**
 -
- **Погашение облигации:**
 - ВТБ, КС-2-148
- **Амортизация облигаций:**
 - Оренбургская область, 34001
 - Волгоградская область, 35003

В США

- 15:30 мск данные по количеству первичных обращений за пособиями по безработице

В Европе

•

Отчеты компаний

•

Инвестиционное управление

Марс Булатов - начальник инвестиционного управления

Олег Кокорев - портфельный менеджер - управляющий на рынке акций и на рынке облигаций

Данила Березин - портфельный менеджер - управляющий на срочном рынке и на рынке еврооблигаций

Аяз Ишбаев - аналитик

Телефон/Факс +7 (843) 524-77-18, 518-66-77 Email: Info@akbars-capital.ru

Общая информация

Лицензия ФКЦБ РФ на осуществление деятельности по управлению инвестиционными фондами, паевыми инвестиционными фондами и негосударственными инвестиционными фондами № 21-000-100088 от 12 ноября 2002 года. Лицензия бессрочна. Лицензия ФСФР России на осуществление деятельности по доверительному управлению ценными бумагами № 116-10532-001000 от 11 сентября 2007 года. Лицензия бессрочная.

Рейтинг надежности Национального Рейтингового Агентства «АА+» (очень высокая надежность).

Любые инвестиции в ценные бумаги являются в определенной степени рискованными. Существует вероятность возникновения реального ущерба или упущенной выгоды при осуществлении Управляющей компанией доверительного управления. Результаты деятельности Управляющей компании в прошлом не определяют доходы в будущем. Декларация о рисках инвестирования является неотъемлемой частью договора доверительного управления и подлежит обязательному подписанию инвестором. Информация о деятельности Управляющей компании раскрывается в сети Интернет по адресу: www.akbars-capital.ru



Обзор паевых инвестиционных фондов за 1 день.

Дата 12.09.2017 г.

Фонд	Изм., %	Значение
АК БАРС – Акции	+0,07%	1841,97
АК БАРС – Консервативный	-0,57%	614,31
АК БАРС – Индекс ММВБ	+0,33%	3726,21