

Ежедневный обзор финансовых рынков за 24.05.2011 года



ИНДИКАТОРЫ РЫНКА АКЦИЙ

Изменения индексов на мировых фондовых рынках (значение на закрытии дня):

Индекс	Страна	Закрытие	Изменение в % за день
PTC	РФ	1800,04	+1,98%
MMVB	РФ	1598,82	+1,63%
Bovespa	Бразилия	63336,75	+1,59%
BSE*	Индия	17881,63	-0,72%
Shanghai Comp*	Китай	2756,14	-0,66%
MSCI BRIC		341,38	+1,17%
DJI	США	12356,21	-0,20%
NASD	США	2746,16	-0,46%
S&P 500	США	1316,28	-0,08%
FTSE 100	Великобритания	5858,41	+0,39%
DAX	Германия	7150,66	+0,41%
CAC 40	Франция	3916,88	+0,25%
S&P Europe 350	Европа	1122,02	+0,20%
Nikkei*	Япония	9418,34	-0,62%
Topix Index*	Япония	817,34	-0,22%
S&P Japan 500	Япония	749,07	+0,16%
Hang Seng*	Гонконг	22562,32	-0,74%

* - на 9-30 мск текущего дня

TOP-10 лидеров торгов по объему на фондовых рынках:

Компания	США Изменение за 1 день	Объем, шт.
SPDR S&P 500	-0,08%	147,200,295
Sprint Nextel	+4,85%	145,480,162
Bank of America	+0,35%	129,513,380
Sirius XM Radio Inc.	+3,18%	127,097,199
Level 3	+9,50%	91,384,292
N/A	+55,36%	70,186,723
SPDR Select Sector Fund - Finan	-0,13%	64,635,292
Citigroup, Inc. New	+0,87%	61,030,845
iShares Russell 2000	-0,48%	60,226,212
iShares Silver Trust	+4,38%	54,233,934

Обзор российского фондового рынка

Торговая сессия 24 мая закрылась ростом. Индекс ММВБ вырос на 1,63%. Лучше рынка финансовый сектор – рост на 1,99%. Среди акций лидерами роста были акции ТГК-9 – рост на 9,78% и ТГК-6 – рост на 5,72%. Лидерами падения были акции Иркэнэнерго – упали на -2,5%, МОЭСК – падение на -1,11. Объем торгов на фондовом рынке повысился и составил – 329 280,92 млн. руб. Объем торгов акциями составил – 166 796,78 млн. руб., объем торгов облигациями – 162 344,54 млн. руб.

Ожидания на текущий день

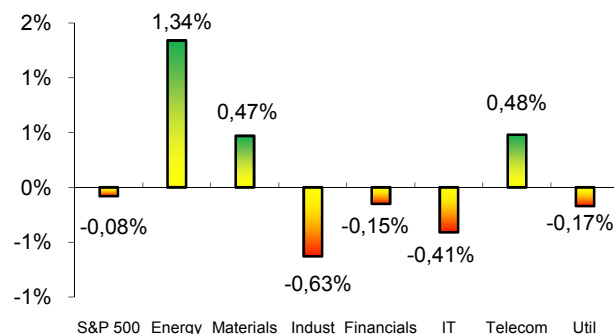
Внешний фон умеренно негативный. Америка закрылась в минусе. Европа закрылась в плюсе. Япония торгуется в минусе на 0,22%, Гон-Конг упал на 0,74%. Нефть торгуется: brent 111,32, light – 98,35. Фьючерсы на американские индексы торгуются в минусе. Предполагаем, что рынок откроется ниже закрытия 24 мая.

Отчетность компаний и возможные последствия

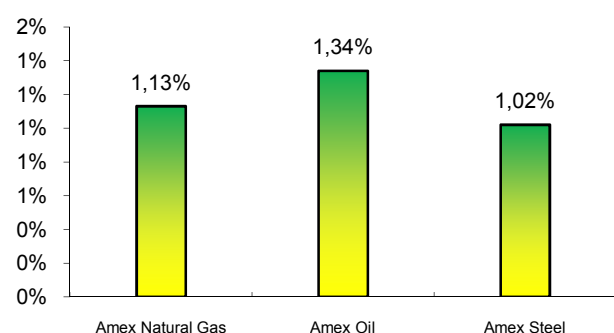
Чистая прибыль "Магнита" по МСФО за 1 кв 2011 года уменьшилась на 7,49% и составила 1 785,76 млн. руб. (61,01 млн. долл.) против 1 930,41 млн. руб. (64,58 млн. долл.) в 1 кв 2011 года.

-Нейтрально

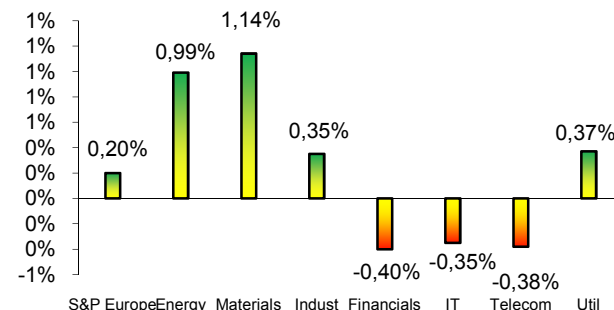
Изменение отраслевых индексов S&P USA



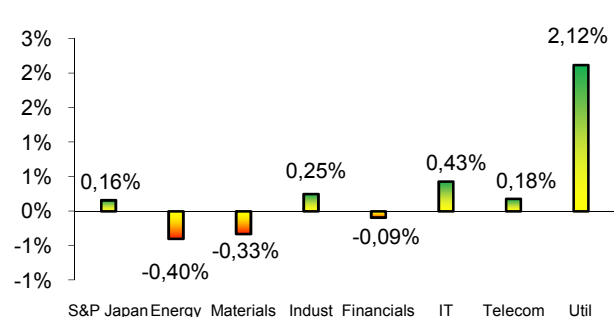
Изменение отраслевых индексов AMEX USA



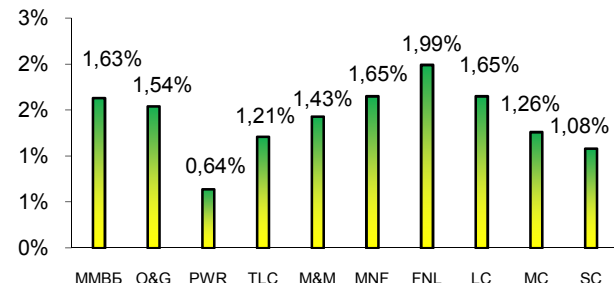
Изменение отраслевых индексов S&P Europe



Изменение отраслевых индексов S&P Japan



Изменение отраслевых индексов ММВБ



События за 24.05.2011 года



Индикаторы рынка облигаций:

Индексы корпоративных облигаций

Индекс	Изменение, %	Значение
MICEX CBI TR	+0,01%	202,21
MICEX CBI CP	-0,02%	95,34
MICEX CBI GP	+0,01%	97,5

Индексы государственных облигаций

Индекс	Изменение, %	Значение
гос. обл. ММВБ	+0,01%	131,48
гос. обл. ММВБ-вал.	+0,02%	134,40

Гос. облигации США

Наименование	YTM	Price
UST 10	3,11↓	100,09↑
UST 30	4,25↓	102,11↑

График доходности UST10



Межбанковские ставки РФ

Наименование	Значение
MOSPRIME 1W	3,86↓
MOSPRIME 1M	4,01↑
MOSPRIME 3M	4,21↑

Межбанковские ставки Лондона

Наименование	Значение
LIBOR 1M	0,20
LIBOR 3M	0,26

График открытого интереса на фьючерс индекс РТС (RIM1)



Количество открытых позиций 24 мая выросло на 37 тыс.

Россия

- В экономику России в I квартале 2011г. поступило 44,3 млрд долл. иностранных инвестиций, что в 3,4 раза больше, чем в I квартале 2010г. Такие данные приводит Федеральная служба государственной статистики РФ (Росстат).

Европа

- Объем промышленных заказов в зоне обращения единой европейской валюты (евро) в марте 2011г. снизился на 1,8% по сравнению с предыдущим месяцем. Такие данные распространило европейское статистическое агентство Eurostat. Аналитики ожидали, что данный показатель снизится в месячном исчислении на 1,1%. В годовом исчислении увеличение объема промышленных заказов в марте 2011г. составило 14,1%. В феврале 2011г. объем промышленных заказов в зоне евро увеличился на 0,5% в месячном исчислении.
- ВВП Германии в I квартале 2011г., по окончательным данным, по сравнению с предыдущим кварталом вырос на 1,5%. Аналитики также ожидали роста ВВП на 1,5%. По сравнению с январем-мартом предыдущего года ВВП Германии в аналогичном периоде 2011г. вырос на 5,2%, что совпало с предварительными данными.
- Индекс деловых настроений в Германии, рассчитываемый исследовательским институтом Ifo, в мае 2011г. не изменился по сравнению с предыдущим месяцем и составил 114,2 пункта. Аналитики же прогнозировали, что значение индекса составит 113,7 пункта. Индекс текущей ситуации в мае 2011г. составил 121,4 пункта при прогнозе аналитиков в 117 пунктов, а индекс ожиданий - 107,4 пункта при прогнозе 104 пункта.
- Индекс деловых настроений во Франции в мае 2011г. по сравнению с предыдущим месяцем снизился и составил 107 пунктов. Аналитики ожидали, что показатель составит 109 пунктов.

США

- Объем продаж новых домов в США в апреле 2011г. вырос по сравнению с показателем за предыдущий месяц на 7,3% и составил 323 тыс. единиц. Такие данные опубликовало Министерство торговли США (US Department of Commerce). Аналитики ожидали, что данный показатель составит 305 тыс. домов. При этом объем продаж новых домов в США в апреле 2011г. оказался на 23,1% ниже соответствующего показателя за апрель 2010г. (420 тыс. единиц).
- "Экономика США уже вошла в очередной период слабости. Причина - удорожание сырья, и в частности бензина, что особенно негативно отражается на американских потребителях. Посмотрите на любой нефтяной и бензиновый пик современной эпохи: 1974, 1980, 2008 год - всегда одна и та же ситуация: реальный рост зарплат после углеводородного шока прекращается. Соответственно, сейчас ждуть от потребителя, что он станет двигателем внутреннего роста и разгонит экономику США, было бы неоправданно", - сообщил в эфире CNBC старший портфельный стратег Wells Fargo Брайан Джейкобсен.

Азия

Товарные индексы

- Цены мирового рынка на нефть по итогам торгов 24 мая 2011 г. на ведущих нефтяных биржах повысились. Официальные цены нефтяных фьючерсов ближайшего месяца поставки составили:
 - IPE Brent Crude - 112,53 (+2,43) долл./барр.;
 - Light, Sweet Crude Oil - 99,59 (+1,89) долл./барр.



Предстоящие события 25.05.2011 г.

Россия

- Купонная выплата по облигациям ВМК-ФИНАНС, 1, купонная ставка 16%, размер купона 79,78 руб. на облигацию.
- Купонная выплата по облигациям Акрон, 3, купонная ставка 13,85%, размер купона 69,06 руб. на облигацию.
- Купонная выплата по облигациям ЕвроХим, 3, купонная ставка 8,25%, размер купона 41,14 руб. на облигацию.
- Купонная выплата по облигациям Республика Хакасия, 34001, купонная ставка 8,2%, размер купона 20,44 руб. на облигацию.
- Купонная выплата по облигациям НОВИКОМБАНК, 01, купонная ставка 9%, размер купона 45,12 руб. на облигацию.
- Купонная выплата по облигациям Инвестторгбанк, БО-01, купонная ставка 9,6%, размер купона 47,61 руб. на облигацию.
- Купонная выплата по облигациям Газпромбанк, 2, купонная ставка 6,54%, размер купона 32,61 руб. на облигацию.
- Купонная выплата по облигациям Аладушкин Финанс, 2, купонная ставка 17,7%, размер купона 88,26 руб. на облигацию.
- Купонная выплата по облигациям Металлсервис-финанс, 1, купонная ставка 11%, размер купона 54,85 руб. на облигацию.
- Купонная выплата по облигациям НС-финанс, 1, купонная ставка 10%, размер купона 50,14 руб. на облигацию.
- Купонная выплата по облигациям АПК Аркада, 4, купонная ставка 17,5%, размер купона 87,26 руб. на облигацию.
- Купонная выплата по облигациям Разгуляй-Финанс, 4, купонная ставка 17%, размер купона 84,77 руб. на облигацию.
- Купонная выплата по облигациям РЖД, 11, купонная ставка 7,8%, размер купона 38,89 руб. на облигацию.
- Доразмещение облигаций Россия, 25076, объем 155 млрд. руб.
- Доразмещение облигаций Россия, 25077, объем 130 млрд. руб.
- Оферта по облигациям ОАО ДОМО, 1, объем 2 млрд. руб., цена 100.
- Погашение облигаций НС-финанс, 1, объем 2 млрд. руб.

В США

- В 16:30 мск будут опубликованы данные о заказах на товары длительного пользования за апрель. Предыдущее изменение показателя - рост на 2.5%. Ожидаемое изменение показателя - снижение на 3%.
- В 18:30 мск - данные о динамике запасов нефти и нефтепродуктов за неделю, завершившуюся 20 мая. На предшествовавшей неделе коммерческие запасы сырой нефти снизились на 15 тыс. барр.

В Великобритании

- В 12:30 мск выйдет пересмотренная оценка роста ВВП за I квартал. Предыдущее изменение показателя - рост на 0,5%. Изменений оценки не ожидается.

Отчеты компаний:

В мире

- Будет опубликован финансовый отчет девелоперской компании Toll Brothers Inc.

Инвестиционное управление

Расим Сяхов - начальник инвестиционного управления

Максим Бугульминский - портфельный менеджер - управляющий портфелем облигаций

Олег Кокорев - портфельный менеджер - управляющий индексными портфелями

Данила Березин - портфельный менеджер - управляющий на срочном рынке

Александр Коротенко - портфельный менеджер - управляющий портфелем акций

Марс Булатов - аналитик

Константин Иванин - аналитик

Анвар Гарифулин - программист

Евгений Абрамов - программист

Телефон/Факс +7 (843) 523-25-32 Email: info@akbars-capital.ru

Общая информация

Лицензия ФКЦБ РФ на осуществление деятельности по управлению инвестиционными фондами, паевыми инвестиционными фондами и негосударственными инвестиционными фондами № 21-000-100088 от 12 ноября 2002 года. Лицензия бессрочна. Лицензия ФСФР России на осуществление деятельности по доверительному управлению ценными бумагами № 116-10532-001000 от 11 сентября 2007 года. Лицензия бессрочная. Рейтинг надежности Национального Рейтингового Агентства «А» (высокая надежность, второй уровень). Рейтинг качества управления пенсионными накоплениями Национального рейтингового Агентства: высокий уровень качества управления пенсионными накоплениями. Любые инвестиции в ценные бумаги являются в определенной степени рискованными. Существует вероятность возникновения реального ущерба или упущенной выгоды при осуществлении Управляющей компанией доверительного управления. Результаты деятельности Управляющей компании в прошлом не определяют доходы в будущем. Декларация о рисках инвестирования является неотъемлемой частью договора доверительного управления и подлежит обязательному подписанию инвестором. Информация о деятельности Управляющей компании раскрывается в сети Интернет по адресу: www.akbars-capital.ru

Обзор паевых инвестиционных фондов за 1 день.

Дата 23.05.2011г.

Открытые паевые фонды

Фонд	Изменение, %	Значение
АК БАРС - Акции	-2,97%	1349,40
АК БАРС - Сбалансированный	-1,22%	1770,21
АК БАРС - Консервативный	+0,04%	489,96
АК БАРС - Индекс ММВБ	-2,74%	2563,38
АК БАРС - Нефть и газ	-2,52%	1354,69

Интервальные паевые фонды (данные на 29.04.2011)

Фонд	Изменение, %	Значение
АК БАРС - Коллекционный	-3,10%	1111,30
Фонд Динамического хеджирования	-3,97%	1046,50