

Ежедневный обзор финансовых рынков за 07.09.2017 года



ИНДИКАТОРЫ РЫНКА АКЦИЙ

Изменения индексов на мировых фондовых рынках (значение на закрытии дня):

Индекс	Страна	Закрытие	Изменение в % за день
MMBB	РФ	2014,60	-0,22%
PTC	РФ	1106,70	+0,36%
Bovespa	Бразилия	73412,41	0,00%
Shanghai Comp*	Китай	3372,44	-0,22%
BSE*	Индия	31670,58	+0,13%
S&P BRIC 40	BRIC	2704,92	+0,39%
DJI	США	21807,64	-0,10%
S&P 500	США	2465,54	-0,02%
NASD	США	6393,31	+0,07%
FTSE 100	Великобритания	7354,13	+0,58%
DAX	Германия	12214,54	+0,67%
CAC 40	Франция	5101,41	+0,26%
S&P Europe 350	Европа	1512,23	+0,21%
EuroSTOXX 600 HealthCare	Европа	733,77	+0,63%
Nikkei*	Япония	19396,52	-0,63%
Topix Index*	Япония	1598,24	-0,29%
S&P Japan 500*	Япония	1445,28	-0,31%
Hang Seng*	Гонконг	27519,49	+0,39%

*-данные на 9 - 30 мск
текущего дня

TOP-10 лидеров торгов по объему на фондовых рынках США:

Компания	Изменение за 1 день	Объем, шт.
Bank of America Corporation	-1,88%	103,399,327
General Electric Company	-3,61%	80,008,881
Comcast Corporation	-6,24%	70,037,638
AT&T Inc.	-2,65%	48,128,854
Snap Inc.	+4,48%	45,338,001
Advanced Micro Devices, Inc.	-1,79%	35,322,101
Ford Motor Company	-0,87%	30,277,176
Staples, Inc.	-0,10%	29,854,224
Hewlett Packard Enterprise Company	-3,78%	27,681,015
The Walt Disney Company	-4,37%	26,303,344

Обзор российского фондового рынка

Торговая сессия 7 сентября закрылась падением. Индекс ММВБ понизился на 0,22%. Лучшую динамику из отраслевых индексов показал сектор машиностроения – рост на 1,12%. Среди акций лидерами роста были ММК рост на 3,45%, Сбербанк – рост на 2,17%. Лидерами падения были ЭнеЛРос ао – снижение на 3,52%, ТГК-1 – падение на 3,04%. Объем торгов на фондовом рынке понизился и составил – 183 704,76 млн. руб. Объем торгов акциями составил – 86 625,55 млн. руб., объем торгов облигациями – 97 079,21 млн. руб.

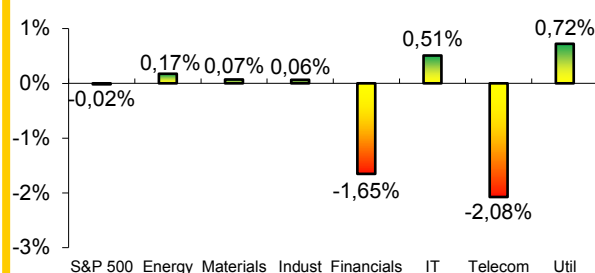
Ожидания на текущий день

Внешний фон нейтральный. Торги 7 сентября в Америке закрылись разнонаправленно. Торги в Европе закрылись ростом. Япония торгуется в минусе на 0,31%. Китай торгуется в минусе на 0,22%. Котируются на нефть торгуются ростом к закрытию предыдущего дня: Brent – 54,75\$, WTI Light – 49,10\$. Фьючерс на американский индекс SP500 торгуется в небольшом плюсе.

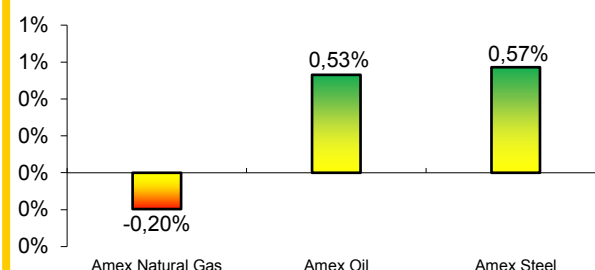
Отчетность компаний

Чистая прибыль "Роснефти" по МСФО за 1 полугодие 2017 года уменьшилась на 19,8%, до 81 млрд руб. по сравнению с результатом за 2016 год. Выручка повысилась на 23,2%, до 2,8 трлн руб. по сравнению с 2,3 трлн руб. за 1 полугодие 2016 года. Показатель ЕБИТДА увеличился на 2,9%, до 639 млрд руб. Рентабельности по ЕБИТДА составил 22% против 26,5% за 1 полугодие 2016 года. - Позитивно

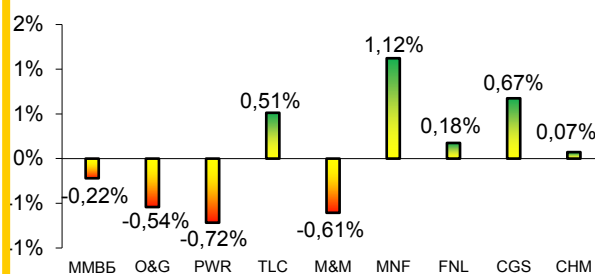
Изменение отраслевых индексов S&P USA



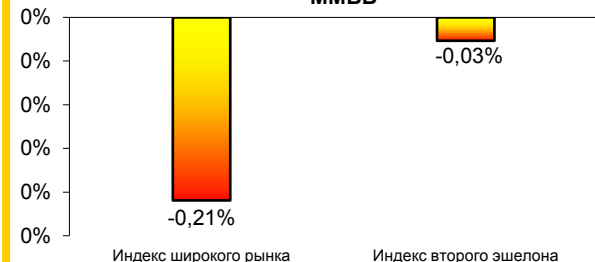
Изменение отраслевых индексов AMEX USA



Изменение отраслевых индексов ММВБ



Изменение капитализационных индексов ММВБ



События за 07.09.2017 года



Россия

•

Европа

- Еврозона: ключевая ставка ЕЦБ в сентябре осталась на уровне 0%.
- Еврозона: депозитная ставка ЕЦБ в сентябре осталась на уровне -0,4%.
- Еврозона: ВВП во 2 квартале вырос в годовом выражении на 2,3%, ожидалось повышение на 2,2%, предыдущее значение рост на 2,2%.
- Германия: промышленное производство в июле осталось без изменений, ожидалось повышение на 0,6%, предыдущее значение снижение на 1,1%.
- Германия: сальдо торгового баланса в июле составило 19,5 млрд евро, ожидалось 20,3 млрд евро, предыдущее значение 21,2 млрд евро.

США

- Количество первичных обращений за пособиями по безработице выросло до 298 тыс., ожидалось 241 тыс., предыдущее значение 236 тыс.

Азия

•

Товарные индексы

- Цены мирового рынка нефти по итогам торгов 7 сентября на ведущих нефтяных биржах повысились. Официальные цены закрытия нефтяных фьючерсов ближайшего месяца поставки составили:
 - ICE Brent Crude – 54,20 (+0,29) долл./барр.
 - Light, Sweet Crude Oil – 49,16 (-0,07) долл./барр.

Индикаторы рынка облигаций:

Индексы корпоративных облигаций

Индекс	Изменение, %	Значение
MICEX CBI TR	+0,21%	340,45
MICEX CBI CP	+0,19%	93,41

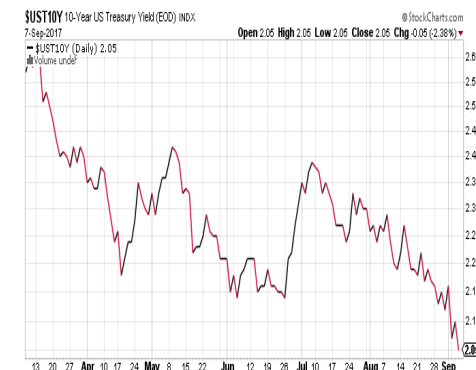
Индексы государственных облигаций

Индекс	Доходность, %	Значение
RUGBITR1Y	7,79%	150,36
RUGBITR3Y	7,63%	412,58
RUGBITR5Y	7,55%	414,78
RUGBITR10Y	7,62%	420,66

Гос. облигации США

Наименование	YTM
UST 10	2,05↓
UST 30	2,66↓

График доходности UST10



Межбанковские ставки РФ

Наименование	Значение
MOSPRIME ON	8,83↓
MOSPRIME 1W	8,99↓
MOSPRIME 1M	9,07↓
MOSPRIME 3M	9,06↓

Межбанковские ставки Лондона

Наименование	Значение
LIBOR USD 0/N	1,17611
LIBOR USD 1M	1,23222
LIBOR USD 3M	1,31722

График открытого интереса на фьючерс индекс PTC (RIU7)



Количество открытых позиций 7 сентября понизилось на 26 тыс.

Предстоящие события 08.09.2017 г.

Россия

- **Выплата купона по облигациям:**
 - Группа ЛСР (ПАО), 03
 - ФСК ЭЭС, 30
 - ФСК ЭЭС, 34
 - МегаФон, БО-001Р-02
 - Республика Мордовия, 34003
 - Томск, 34006
 - Банк СКИБ, С01
 - Самарская область, 35013
 - ВТБ, КС-2-144
- **Оферта по облигациям:**
 -
- **Размещение облигаций:**
 - ВТБ, КС-2-145
- **Доразмещение облигаций:**
 -
- **Погашение облигации:**
 - Группа ЛСР (ПАО), 03
 - ВТБ, КС-2-144
- **Амортизация облигаций:**
 -

В США

•

В Европе

- 11:30 мск данные по торговому балансу Великобритании за август

Отчеты компаний

•

Инвестиционное управление

Марс Булатов - начальник инвестиционного управления

Олег Кокорев - портфельный менеджер - управляющий на рынке акций и на рынке облигаций

Данила Березин - портфельный менеджер - управляющий на срочном рынке и на рынке еврооблигаций

Аяз Ишбаев - аналитик

Телефон/Факс +7 (843) 524-77-18, 518-66-77 Email: Info@akbars-capital.ru

Общая информация

Лицензия ФКЦБ РФ на осуществление деятельности по управлению инвестиционными фондами, паевыми инвестиционными фондами и негосударственными инвестиционными фондами № 21-000-100088 от 12 ноября 2002 года. Лицензия бессрочна. Лицензия ФСФР России на осуществление деятельности по доверительному управлению ценными бумагами № 116-10532-001000 от 11 сентября 2007 года. Лицензия бессрочная.

Рейтинг надежности Национального Рейтингового Агентства «АА+» (очень высокая надежность).

Любые инвестиции в ценные бумаги являются в определенной степени рискованными. Существует вероятность возникновения реального ущерба или упущенной выгоды при осуществлении Управляющей компанией доверительного управления. Результаты деятельности Управляющей компании в прошлом не определяют доходы в будущем. Декларация о рисках инвестирования является неотъемлемой частью договора доверительного управления и подлежит обязательному подписанию инвестором. Информация о деятельности Управляющей компании раскрывается в сети Интернет по адресу: www.akbars-capital.ru



Обзор паевых инвестиционных фондов за 1 день.

Дата 06.09.2017 г.

Фонд	Изм., %	Значение
АК БАРС – Акции	+0,28%	1809,59
АК БАРС – Консервативный	+0,13%	623,09
АК БАРС – Индекс ММВБ	-0,13%	3642,75