

Ежедневный обзор финансовых рынков за 28.08.2017 года



ИНДИКАТОРЫ РЫНКА АКЦИЙ

Изменения индексов на мировых фондовых рынках (значение на закрытии дня):

Индекс	Страна	Закрытие	Изменение в % за день
MMVB	РФ	1987,15	+0,40%
PTC	РФ	1068,75	+0,78%
Bovespa	Бразилия	71016,59	-0,08%
Shanghai Comp*	Китай	3366,38	+0,11%
BSE*	Индия	31523,86	-0,71%
S&P BRIC 40	BRIC	2698,57	-0,63%
DJI	США	21808,40	-0,02%
S&P 500	США	2444,24	+0,05%
NASD	США	6283,02	+0,28%
FTSE 100	Великобритания	7401,46	0,00%
DAX	Германия	12123,47	-0,37%
CAC 40	Франция	5079,75	-0,48%
S&P Europe 350	Европа	1504,74	-0,53%
EuroSTOXX 600 HealthCare	Европа	724,13	-0,49%
Nikkei*	Япония	19362,55	-0,45%
Topix Index*	Япония	1597,76	-0,15%
S&P Japan 500*	Япония	1443,13	-0,19%
Hang Seng*	Гонконг	27813,67	-0,18%

*-данные на 9 - 30 мск текущего дня

TOP-10 лидеров торгов по объему на фондовых рынках США:

Компания	Изменение за 1 день	Объем, шт.
Chesapeake Energy Corporation	-3,69%	40,399,327
Advanced Micro Devices, Inc.	-1,61%	35,008,881
Bank of America Corporation	-0,21%	37,037,638
Vale S.A.	+1,31%	24,128,854
Snap Inc.	+2,77%	28,338,001
Alibaba Group Holding Limited	-2,00%	24,322,101
Apple Inc.	+1,01%	25,277,176
General Electric Company	-0,08%	23,854,224
Micron Technology, Inc.	+2,61%	22,681,015
Ford Motor Company	-0,28%	22,303,344

Обзор российского фондового рынка

Торговая сессия 28 августа закрылась ростом. Индекс ММВБ повысился на 0,4%. Лучшую динамику из отраслевых индексов показал сектор электроэнергетики – рост на 0,98%. Среди акций лидерами роста были АЛРОСА ао рост на 2,98%, РусГидро – рост на 2,91%. Лидерами падения были RUSAL plc – снижение на 3,08%, Уркалий-ао – падение на 2,59%. Объем торгов на фондовом рынке повысился и составил – 186 674,36 млн. руб. Объем торгов акциями составил – 92 085,67 млн. руб., объем торгов облигациями – 94 588,69 млн. руб.

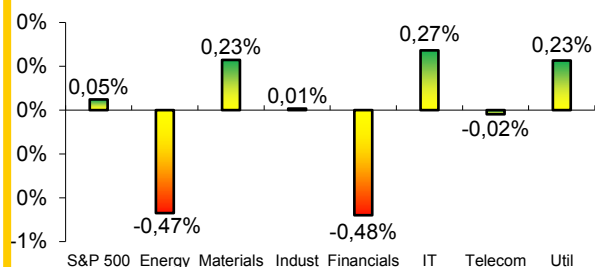
Ожидания на текущий день

Внешний фон нейтральный. Торги 28 августа в Америке закрылись разнонаправленно. Торги в Европе закрылись падением. Япония торгуется в минусе на 0,19%. Китай торгуется в плюсе на 0,11%. Котировки на нефть торгуются ростом к закрытию предыдущего дня: Brent – 52,14\$, WTI Light – 46,84\$. Фьючерс на американский индекс SP500 торгуется в минусе.

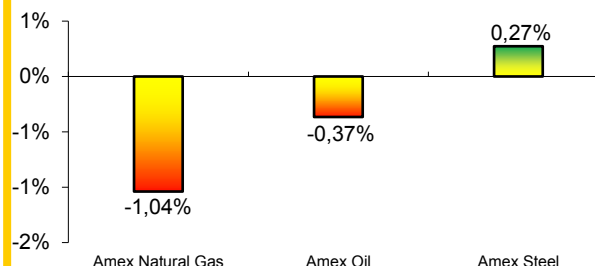
Отчетность компаний

Чистая прибыль "Роснефти" по МСФО за 1 квартал 2017 года увеличилась на 75%, до 21 млрд руб. (\$359 млн) по сравнению с результатом за 2016 год. Выручка повысилась на 34%, до 1,41 трлн руб. (\$24,1 млрд) по сравнению с 1,048 трлн руб. за 1 квартал 2016 года. Показатель EBITDA увеличился на 22%, до 333 млрд руб. (\$5,7 млрд). Рентабельности по EBITDA составил 24% против 26% за 1 квартал 2016 года. - Позитивно

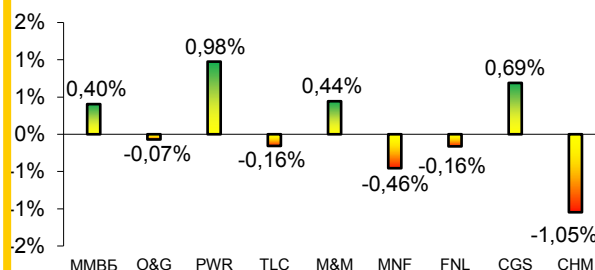
Изменение отраслевых индексов S&P USA



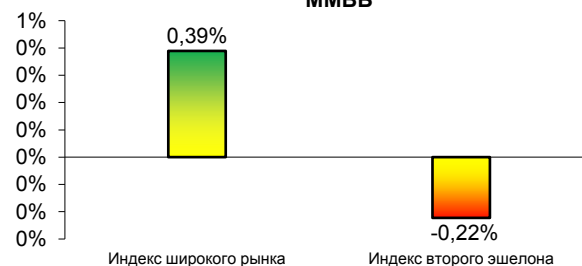
Изменение отраслевых индексов AMEX USA



Изменение отраслевых индексов ММВБ



Изменение капитализационных индексов ММВБ



События за 28.08.2017 года

Россия

•

Европа

- Италия: индекс потребительского доверия в августе составил 110,8, ожидалось 106,9, предыдущее значение 106,9.
- Германия: индекс потребительского доверия GfK в сентябре составил 10,9 пункта, ожидалось 10,8 пункта, предыдущее значение 10,8 пункта.

США

•

Азия

- Япония: уровень безработицы в июле составил 2,8%, как и ожидалось, предыдущее значение 2,8%.

Товарные индексы

- Цены мирового рынка нефти по итогам торгов 28 августа на ведущих нефтяных биржах понизились. Официальные цены закрытия нефтяных фьючерсов ближайшего месяца поставки составили:
 - ICE Brent Crude – 51,89 (-0,52) долл./барр.
 - Light, Sweet Crude Oil – 46,57 (-1,30) долл./барр.



Индикаторы рынка облигаций:

Индексы корпоративных облигаций

Индекс	Изменение, %	Значение
MICEX CBI TR	+0,30%	338,94
MICEX CBI CP	+0,23%	93,24

Индексы государственных облигаций

Индекс	Доходность, %	Значение
RUGBITR1Y	7,94%	149,97
RUGBITR3Y	7,76%	410,75
RUGBITR5Y	7,83%	409,93
RUGBITR10Y	7,82%	412,90

Гос. облигации США

Наименование	YTM
UST 10	2,16↓
UST 30	2,76↑

График доходности UST10



Межбанковские ставки РФ

Наименование	Значение
MOSPRIME ON	8,75↑
MOSPRIME 1W	9,00↓
MOSPRIME 1M	9,11↓
MOSPRIME 3M	9,13

Межбанковские ставки Лондона

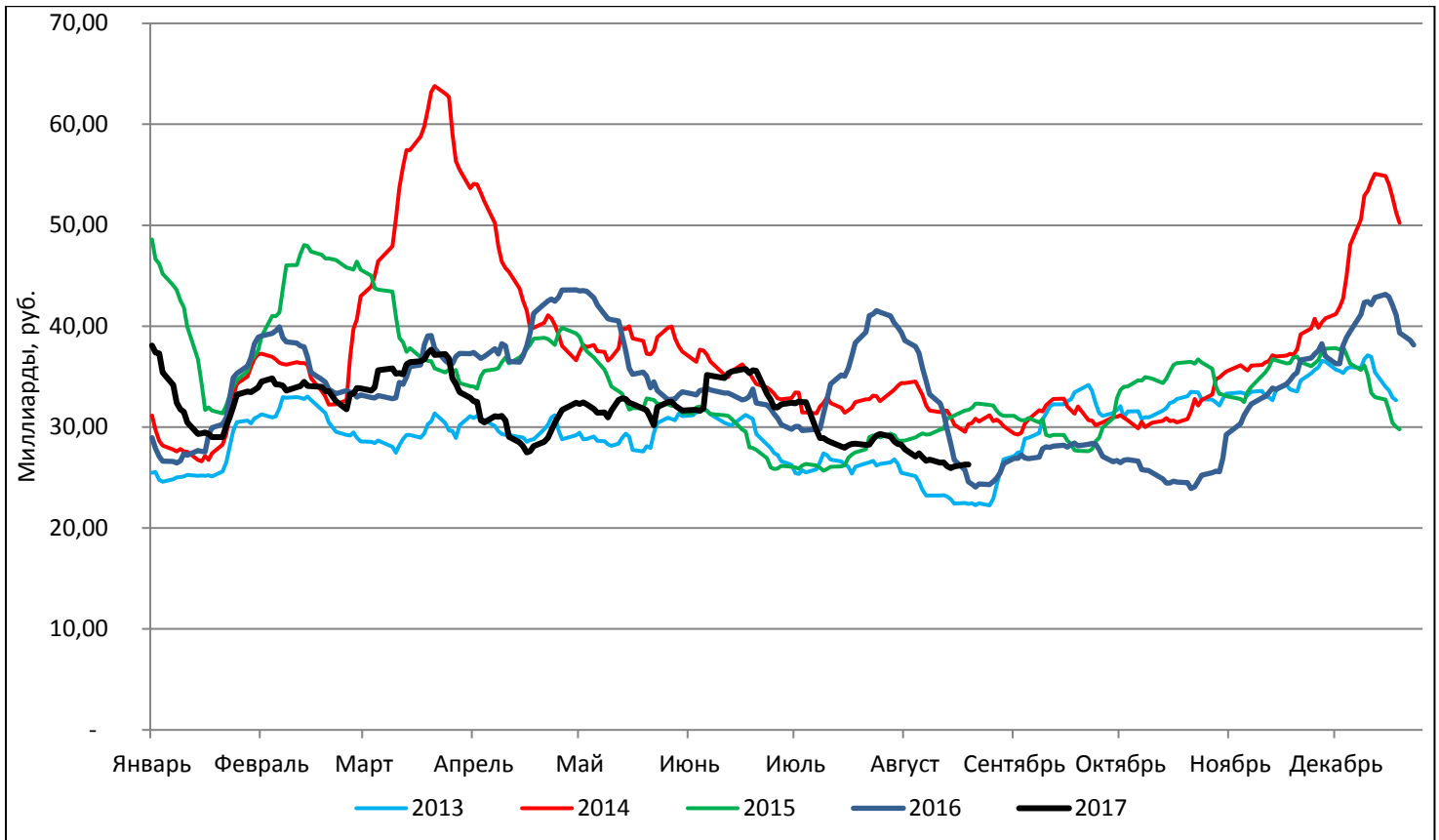
Наименование	Значение
LIBOR USD 0/N	1,17778
LIBOR USD 1M	1,23556
LIBOR USD 3M	1,31778

График открытого интереса на фьючерс индекс PTC (RIU7)

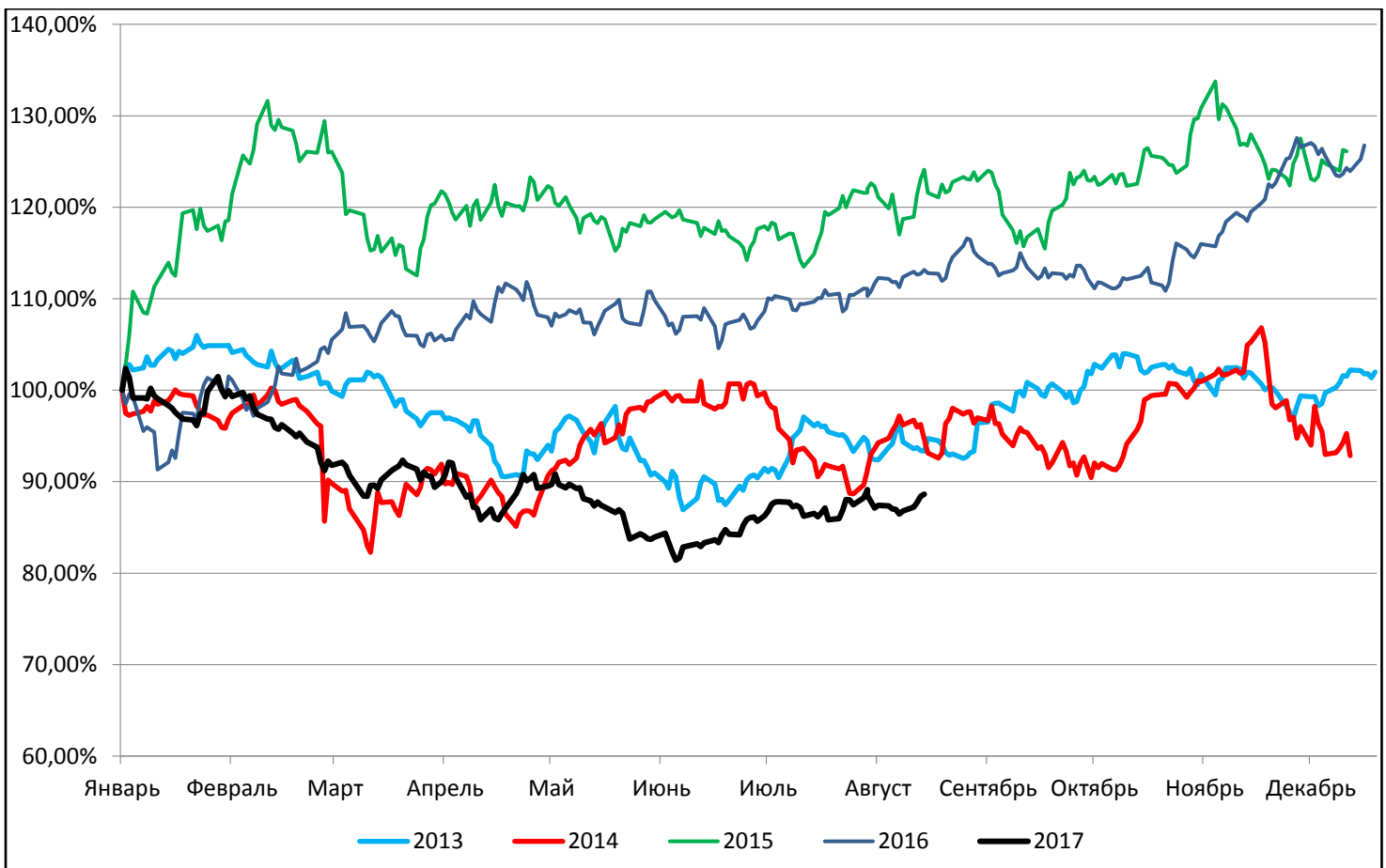


Количество открытых позиций 28 августа повысилось на 27 тыс.

Объем торгов акциями (20-дн скользящее среднее)



Динамика Индекса ММВБ по годам



Предстоящие события 29.08.2017 г.

Россия

- **Выплата купона по облигациям:**
 - Газпром нефть, БО-01
 - Газпром нефть, БО-04
 - Мечел, 13
 - Мечел, 14
 - ФСК ЕЭС, БО-02
 - Нижегородская область, 34008
 - СУЭК-Финанс, 07
 - СУЭК-Финанс, 08
 - ЛЕНТА, 03
 - Внешэкономбанк, 31
 - ВЭБ-лизинг, БО-06
 - Элемент Лизинг, БО-03
 - Россети, БО-02
 - Россети, БО-03
 - Краснодарский край, 34005
 - Мираторг Финанс, БО-07
 - Московская область, 35010
 - ВТБ, КС-2-136
- **Оферта по облигациям:**
 -
- **Размещение облигаций:**
 -
- **Доразмещение облигаций:**
 -
- **Погашение облигации:**
 - Нижегородская область, 34008
 - ВТБ, КС-2-136
- **Амортизация облигаций:**
 - Мечел, 13
 - Мечел, 14

В США

- 17:00 мск данные по потребительскому доверию за август

В Европе

•

Отчеты компаний

•

Инвестиционное управление

Марс Булатов - начальник инвестиционного управления

Олег Кокорев - портфельный менеджер - управляющий на рынке акций и на рынке облигаций

Данила Березин - портфельный менеджер - управляющий на срочном рынке и на рынке еврооблигаций

Аяз Ишбаев - аналитик

Телефон/Факс +7 (843) 524-77-18, 518-66-77 Email: Info@akbars-capital.ru

Общая информация

Лицензия ФКЦБ РФ на осуществление деятельности по управлению инвестиционными фондами, паевыми инвестиционными фондами и негосударственными инвестиционными фондами № 21-000-100088 от 12 ноября 2002 года. Лицензия бессрочна. Лицензия ФСФР России на осуществление деятельности по доверительному управлению ценными бумагами № 116-10532-001000 от 11 сентября 2007 года. Лицензия бессрочная.

Рейтинг надежности Национального Рейтингового Агентства «АА+» (очень высокая надежность).

Любые инвестиции в ценные бумаги являются в определенной степени рискованными. Существует вероятность возникновения реального ущерба или упущенной выгоды при осуществлении Управляющей компанией доверительного управления. Результаты деятельности Управляющей компании в прошлом не определяют доходы в будущем. Декларация о рисках инвестирования является неотъемлемой частью договора доверительного управления и подлежит обязательному подписанию инвестором. Информация о деятельности Управляющей компании раскрывается в сети Интернет по адресу: www.akbars-capital.ru



Обзор паевых инвестиционных фондов за 1 день.

Дата 25.08.2017 г.

Фонд	Изм., %	Значение
АК БАРС – Акции	+0,43%	1789,62
АК БАРС – Консервативный	+0,73%	619,45
АК БАРС – Индекс ММВБ	+0,64%	3608,81