

## Ежедневный обзор финансовых рынков за 18.10.2017 года



### ИНДИКАТОРЫ РЫНКА АКЦИЙ

Изменения индексов на мировых фондовых рынках (значение на закрытии дня):

Индекс	Страна	Закрытие	Изменение в % за день
MMVB	РФ	2 094,40	0,09%
PTC	РФ	1 147,79	0,10%
Bovespa	Бразилия	76 591,09	0,51%
Shanghai Comp*	Китай	3 370,06	-0,35%
BSE*	Индия	32 584,35	0,00%
S&P BRIC 40	BRIC	2 840,71	0,40%
DJI	США	23 157,60	0,70%
S&P 500	США	2 561,26	0,07%
NASD	США	6 624,22	0,01%
FTSE 100	Великобритания	7 542,87	0,36%
DAX	Германия	13 043,03	0,37%
CAC 40	Франция	5 383,81	0,42%
S&P Europe 350	Европа	1 586,01	0,30%
EuroSTOXX 600 HealthCare	Европа	757,59	0,16%
Nikkei*	Япония	21 455,77	0,43%
Topix Index*	Япония	1 729,85	0,30%
S&P Japan 500*	Япония	1 568,74	0,36%
Hang Seng*	Гонконг	28 658,24	-0,19%

\*-данные на 9 - 30 мск текущего дня

### TOP-10 лидеров торгов по объему на фондовых рынках США:

Компания	Изменение за 1 день	Объем, шт.
Bank of America	1,07	54,564,949
AT&T	-1,44	36,046,525
Encana	3,24	35,231,798
Qudian ADR	21,58	33,361,308
General Electric	-0,3	33,102,642
IBM	8,86	30,365,456
AK Steel Holding	5,12	27,993,071
Ford Motor	-0,65	27,419,437
ICICI Bank ADR	-4,57	24,809,551
CenturyLink	-1,95	24,210,623

### Обзор российского фондового рынка

Торговая сессия 18 октября закрылась ростом. Индекс ММВБ повысился на 0,09%. Лучшую динамику из отраслевых индексов показал сектор телекоммуникаций – рост на 0,93%. Среди акций лидерами роста были Мечел ао - рост на 3,76%, Полус – рост на 2,77%. Лидерами падения были РусГидро - снижение на 2,63%, ММК - падение на 1,84%. Объем торгов на фондовом рынке повысился и составил – 220763,6 млн. руб. Объем торгов акциями составил – 67617,25 млн. руб., объем торгов облигациями – 153146,35 млн. руб.

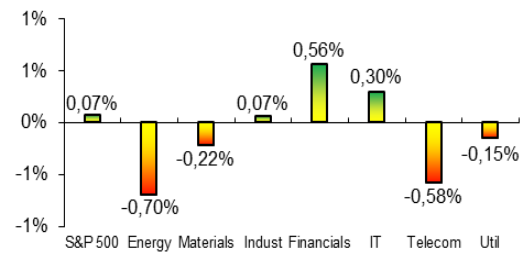
### Ожидания на текущий день

Внешний фон нейтральный. Торги 18 октября в Америке закрылись ростом. Торги в Европе закрылись также ростом. Япония торгуется в плюсе на 0,43%. Китай в минусе на 0,35%. Котировки на нефть торгуются разнонаправленно: Brent – 58,17\$(+0,02), WTI Light – 50,92\$(+1,34). Фьючерс на американский индекс SP500 торгуется в небольшом минусе.

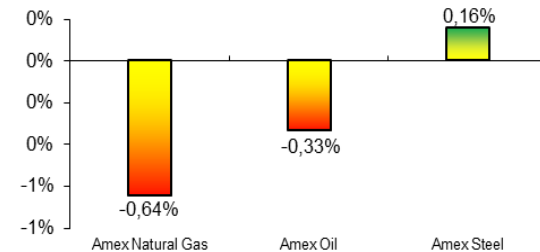
### Отчетность компаний

Чистая прибыль "Роснефти" по МСФО за 1 полугодие 2017 года - Позитивно уменьшилась на 19,8%, до 81 млрд руб. по сравнению с результатом за 2016 год. Выручка повысилась на 23,2%, до 2,8 трлн руб. по сравнению с 2,3 трлн руб. за 1 полугодие 2016 года. Показатель EBITDA увеличился на 2,9%, до 639 млрд руб. Рентабельности по EBITDA составил 22% против 26,5% за 1 полугодие 2016 года.

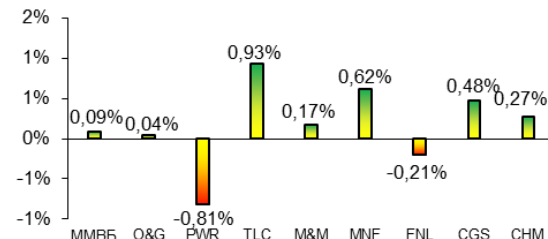
### Изменение отраслевых индексов S&P USA



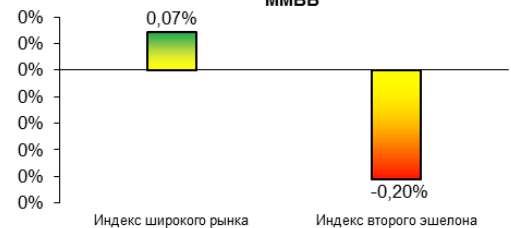
### Изменение отраслевых индексов AMEX USA



### Изменение отраслевых индексов ММВБ



### Изменение капитализационных индексов ММВБ



## События за 18.10.2017 года

## Россия

- "Сбербанк" вступил в Enterprise Ethereum Alliance
- Прибыль российских банков в 2017 году составит около 1 трлн рублей
- Инвестпрограмма "Газпрома" в 2017 году увеличена до 1,13 трлн рублей

## Европа

- Германия: индекс деловой активности в строительстве в сентябре снизился до 53.4 пунктов
  - Квартальная прибыль ASML превзошла прогнозы аналитиков

## США

- JPMorgan приобретет стартап WePay
- США: Число начатых строителств домов, Сентябрь, 1.127 млн штук, ожидалось 1.175 млн штук

## Азия

- Южная Корея: импортные цены в сентябре выросли на 10,7% г/г
- Япония: индекс TANKAN крупных промышленных предприятий в 3-м квартале повысился до 22 пунктов

## Товарные индексы

- Цены мирового рынка нефти по итогам торгов 17 октября на ведущих нефтяных биржах повысились. Официальные цены закрытия нефтяных фьючерсов ближайшего месяца поставки составили:
  - ICE Brent Crude – 57.18 (+0.93) долл./барр.
  - Light, Sweet Crude Oil – \$52.04 (+0,16) долл./барр.



## Индикаторы рынка облигаций:

## Индексы корпоративных облигаций

Индекс	Изменение, %	Значение
MICEX CBI TR	0,26%	345,71
MICEX CBI CP	0,23%	93,98

## Индексы государственных облигаций

Индекс	Доходность, %	Значение
RUGBITR1Y	7,55%	151,8
RUGBITR3Y	7,37%	417,99
RUGBITR5Y	7,38%	420,8
RUGBITR10Y	7,6%	423,69

## Гос. облигации США

Наименование	YTM
UST 10	2.34↑
UST 30	2.85↑

## График доходности UST10



## Межбанковские ставки РФ

Наименование	Значение
MOSPRIME ON	8,28↓
MOSPRIME 1W	8,43↓
MOSPRIME 1M	8,59↓
MOSPRIME 3M	8,63↓

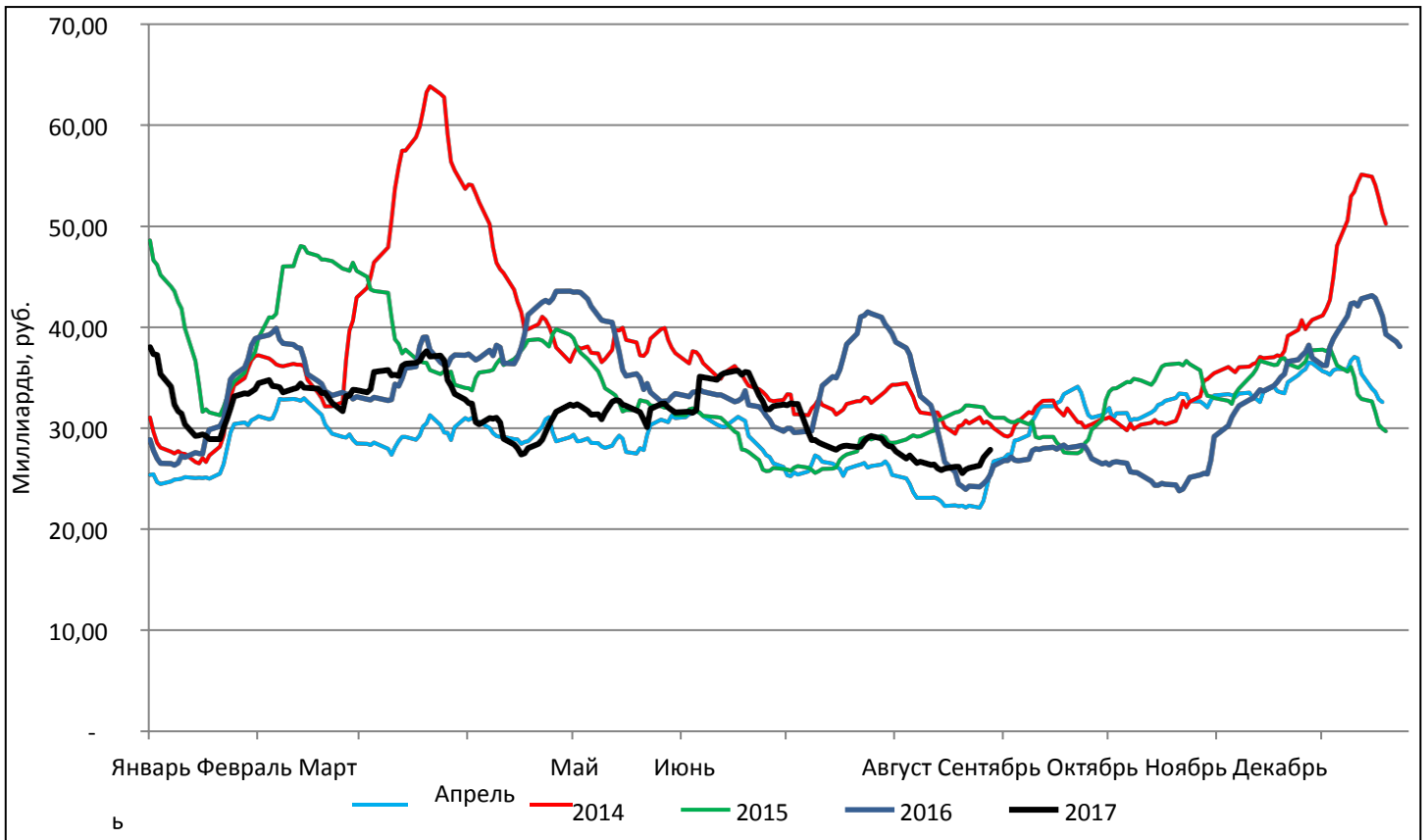
## Межбанковские ставки Лондона

Наименование	Значение
LIBOR USD O/N	1.18444
LIBOR USD 1M	1.23777
LIBOR USD 3M	1.35733

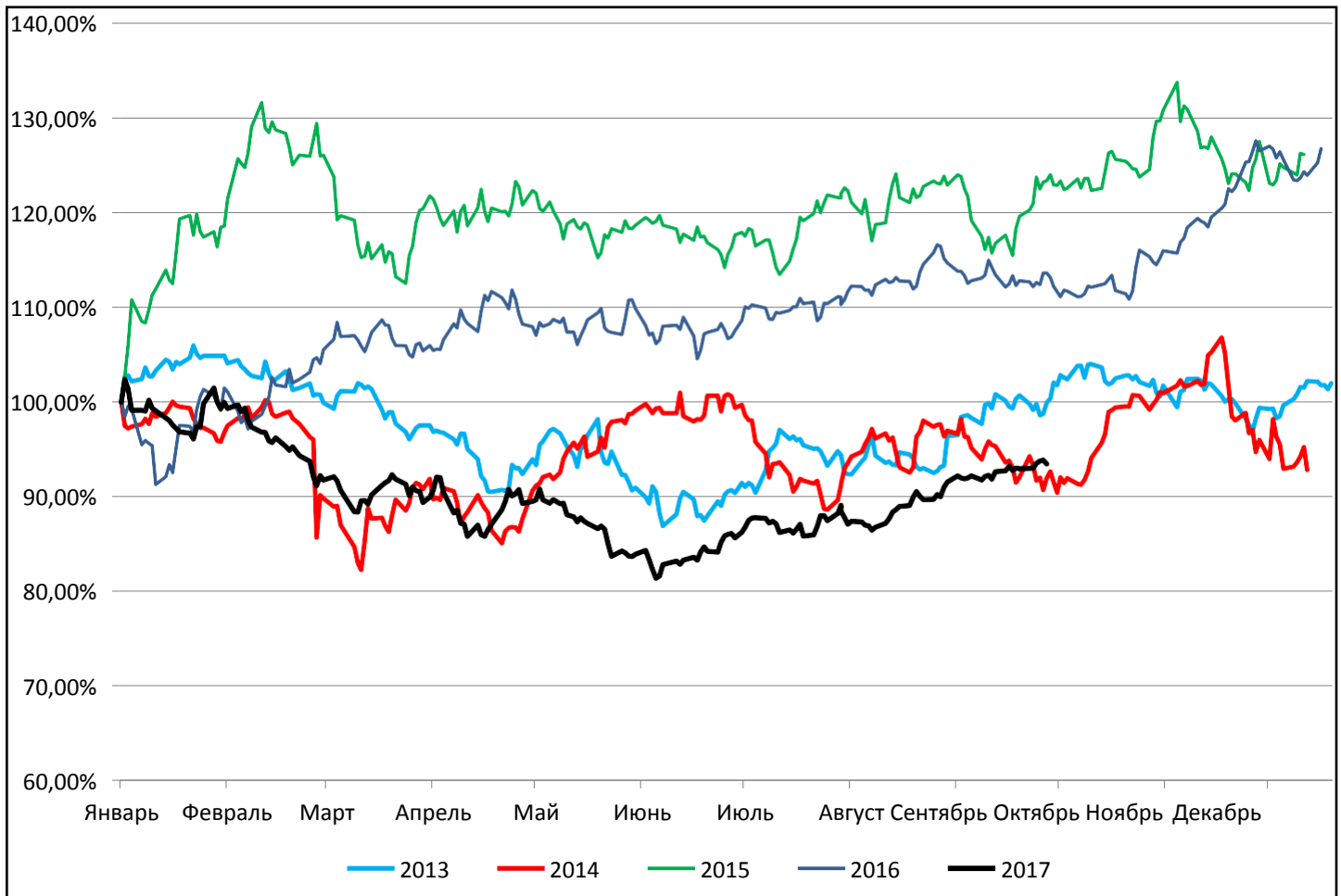
## График открытого интереса на фьючерс индекс PTC (RIU7)



### Объем торгов акциями (20-дн скользящее среднее)



### Динамика Индекса ММВБ по годам



## Предстоящие события 19.10.2017 г.

## Россия

- Выплата купона по облигациям:
- Оферта по облигациям:  
-
- Размещение облигаций:
- Доразмещение облигаций:
- Погашение облигации:
- Амортизация облигаций:



Обзор паевых инвестиционных фондов за 1 день.

Дата 18.10.2017 г.

Фонд	Изм., %	Значение
АК БАРС – Акции	- 0.11%	1 919.13
АК БАРС – Консервативный	- 1.08%	618.38
АК БАРС – Индекс ММВБ	- 0.29%	3 824.65

## В Европе

- В Швейцарии в 09:00 МСК ожидаются данные по торговому балансу, которые крайне редко оказывают ощутимое влияние на динамику франка.
- Великобритания в 11:30 МСК отчитается по розничным продажам за сентябрь – ожидается их снижение на 0,1% м/м

## Отчеты компаний

- 

## В США

В 15:30 МСК предстоит публикация еженедельных данных по первичным обращениям за пособиями по безработице и по индексу деловой активности ФРБ Филадельфии за октябрь

Из представителей ФРС сегодня выступит Эстер Джордж

## Инвестиционное управление

**Марс Булатов** - начальник инвестиционного управления

**Олег Кокорев** – портфельный менеджер - управляющий на рынке акций и на рынке облигаций

**Данила Березин** - портфельный менеджер - управляющий на срочном рынке и на рынке еврооблигаций

**Аяз Ишбаев** - аналитик

Телефон/Факс +7 (843) 524-77-18, 518-66-77 Email: [info@akbars-capital.ru](mailto:info@akbars-capital.ru)

## Общая информация

Лицензия ФКЦБ РФ на осуществление деятельности по управлению инвестиционными фондами, паевыми инвестиционными фондами и негосударственными инвестиционными фондами № 21-000-100088 от 12 ноября 2002 года. Лицензия бессрочна. Лицензия ФСФР России на осуществление деятельности по доверительному управлению ценными бумагами № 116-10532-001000 от 11 сентября 2007 года. Лицензия бессрочная.

Рейтинг надежности Национального Рейтингового Агентства «АА+» (очень высокая надежность).

Любые инвестиции в ценные бумаги являются в определенной степени рискованными. Существует вероятность возникновения реального ущерба или упущенной выгоды при осуществлении Управляющей компанией доверительного управления. Результаты деятельности Управляющей компании в прошлом не определяют доходы в будущем. Декларация о рисках инвестирования является неотъемлемой частью договора доверительного управления и подлежит обязательному подписанию инвестором. Информация о деятельности Управляющей компании раскрывается в сети Интернет по адресу: [www.akbars-capital.ru](http://www.akbars-capital.ru)