



ООО «АКФ «Аудэкс»

420015, Республика Татарстан
г. Казань, ул. Подлужная, 60
Тел.: (843) 202-07-60, 202-07-06
Факс.: (843) 590-18-47

www.audex.ru
e-mail: info@audex.ru

АУДИТОРСКОЕ ЗАКЛЮЧЕНИЕ



**Участникам Общества с ограниченной ответственностью
Управляющая компания «АК БАРС КАПИТАЛ»**

Мнение

Мы провели аудит прилагаемой годовой бухгалтерской (финансовой) отчетности некредитной финансовой организации Общества с ограниченной ответственностью Управляющая компания «АК БАРС КАПИТАЛ» (ОГРН: 1021401047799, адрес: 420124, Республика Татарстан, город Казань, улица Меридианная, дом 1А).

Годовая бухгалтерская (финансовая) отчетность некредитной финансовой организации состоит из:

- бухгалтерского баланса некредитной финансовой организации по состоянию на 31 декабря 2018 года;
- отчета о финансовых результатах некредитной финансовой организации за 2018 г.;
- приложений к бухгалтерскому балансу и отчету о финансовых результатах;
- отчета об изменениях собственного капитала некредитной финансовой организации за 2018 г.;
- отчета о потоках денежных средств некредитной финансовой организации за 2018 г.;
- примечаний к бухгалтерской (финансовой) отчетности некредитной финансовой организации за 2018 г.

По нашему мнению, прилагаемая годовая бухгалтерская (финансовая) отчетность некредитной финансовой организации отражает достоверно во всех существенных отношениях финансовое положение Общества с ограниченной ответственностью Управляющая компания «АК БАРС КАПИТАЛ» по состоянию на 31 декабря 2018 года, финансовые результаты его деятельности и движение денежных средств за 2018 год в соответствии с правилами составления бухгалтерской (финансовой) отчетности, установленными в Российской Федерации.

Основание для выражения мнения

Мы провели аудит в соответствии с Международными стандартами аудита (МСА). Наша ответственность в соответствии с этими стандартами описана в разделе «Ответственность аудитора за аудит годовой бухгалтерской (финансовой) отчетности некредитной финансовой организации» настоящего заключения. Мы являемся независимыми по отношению к аудируемому лицу в соответствии с Правилами независимости аудиторов и аудиторских организаций и Кодексом профессиональной этики аудиторов, соответствующими Кодексу этики профессиональных бухгалтеров, разработанному Советом по международным стандартам этики для профессиональных бухгалтеров, и нами выполнены прочие иные обязанности в соответствии с этими требованиями профессиональной этики. Мы полагаем, что полученные нами аудиторские доказательства являются достаточными и надлежащими, чтобы служить основанием для выражения нашего мнения.



Ответственность руководства и членов Совета директоров аудируемого лица за годовую бухгалтерскую (финансовую) отчетность некредитной финансовой организации

Руководство несет ответственность за подготовку и достоверное представление указанной годовой бухгалтерской (финансовой) отчетности некредитной финансовой организации в соответствии с правилами составления бухгалтерской (финансовой) отчетности, установленными в Российской Федерации и за систему внутреннего контроля, которую руководство считает необходимой для подготовки годовой бухгалтерской (финансовой) отчетности некредитной финансовой организации, не содержащей существенных искажений вследствие недобросовестных действий или ошибок.

При подготовке годовой бухгалтерской (финансовой) отчетности некредитной финансовой организации руководство несет ответственность за оценку способности аудируемого лица продолжать непрерывно свою деятельность, за раскрытие в соответствующих случаях сведений, относящихся к непрерывности деятельности, и за составление отчетности на основе допущения о непрерывности деятельности, за исключением случаев, когда руководство намеревается ликвидировать аудируемое лицо, прекратить его деятельность или когда у него отсутствует какая-либо иная реальная альтернатива, кроме ликвидации или прекращения деятельности.

Члены Совета директоров несут ответственность за надзор за подготовкой годовой бухгалтерской (финансовой) отчетности.

Ответственность аудитора за годовую бухгалтерскую (финансовую) отчетность некредитной финансовой организации

Наша цель состоит в получении разумной уверенности в том, что годовая бухгалтерская (финансовая) отчетность некредитной финансовой организации не содержит существенных искажений вследствие недобросовестных действий или ошибок, и в составлении аудиторского заключения, содержащего наше мнение. Разумная уверенность представляет собой высокую степень уверенности, но не является гарантией того, что аудит, проведенный в соответствии с МСА, всегда выявляет существенные искажения при их наличии. Искажения могут быть результатом недобросовестных действий или ошибок и считаются существенными, если можно обоснованно предположить, что в отдельности или в совокупности они могут повлиять на экономические решения пользователей, принимаемые на основе этой годовой бухгалтерской (финансовой) отчетности некредитной финансовой организации.

В рамках аудита, проводимого в соответствии с МСА, мы применяем профессиональное суждение и сохраняем профессиональный скептицизм на протяжении всего аудита. Кроме того, мы:

а) выявляем и оцениваем риски существенного искажения годовой бухгалтерской (финансовой) отчетности некредитной финансовой организации вследствие недобросовестных действий или ошибок; разрабатываем и проводим аудиторские процедуры в ответ на эти риски; получаем аудиторские доказательства, являющиеся достаточными и надлежащими, чтобы служить основанием для выражения нашего мнения. Риск необнаружения существенного искажения в результате недобросовестных действий выше, чем риск необнаружения существенного искажения в результате ошибки, так как недобросовестные действия могут включать сговор, подлог, умышленный пропуск, искаженное представление информации или действия в обход системы внутреннего контроля;

б) получаем понимание системы внутреннего контроля, имеющей значение для аудита, с целью разработки аудиторских процедур, соответствующих обстоятельствам, но не с целью выражения мнения об эффективности системы внутреннего контроля аудируемого лица;

в) оцениваем надлежащий характер применяемой учетной политики, обоснованность бухгалтерских оценок и соответствующего раскрытия информации, подготовленного руководством аудируемого лица;

г) делаем вывод о правомерности применения руководством аудируемого лица допущения о непрерывности деятельности, а на основании полученных аудиторских доказательств – вывод о том, имеется ли существенная неопределенность в связи с событиями или условиями, в результате которых могут возникнуть значительные сомнения в способности аудируемого лица продолжать непрерывно свою деятельность. Если мы приходим к выводу о наличии существенной неопределенности, мы должны привлечь внимание в нашем аудиторском заключении к соответствующему раскрытию информации годовой бухгалтерской (финансовой) отчетности некредитной финансовой организации или, если такое раскрытие информации является ненадлежащим, модифицировать наше мнение. Наши выводы основаны на аудиторских доказательствах, полученных до даты нашего аудиторского заключения. Однако будущие события или условия могут привести к тому, что аудируемое лицо утратит способность продолжать непрерывно свою деятельность;

д) проводим оценку представления годовой бухгалтерской (финансовой) отчетности некредитной финансовой организации в целом, ее структуры и содержания, включая раскрытие информации, а также того, представляет ли годовая бухгалтерская (финансовая) отчетность некредитной финансовой организации лежащие в ее основе операции и события так, чтобы было обеспечено их достоверное представление.

Мы осуществляем информационное взаимодействие с членами Совета директоров аудируемого лица, доводя до их сведения, помимо прочего, информацию о запланированном объеме и сроках аудита, а также о существенных замечаниях по результатам аудита, в том числе о значительных недостатках системы внутреннего контроля, которые мы выявляем в процессе аудита.

Руководитель аудиторского задания
Заместитель директора по аудиту ООО «АКФ «Аудэкс»
квалификационный аттестат аудитора № 03-001250
выдан от 02.10.2018 г., срок действия аттестата не
ограничен, член СРО «РСА», ОРН 21803070420



А. Н. Кожемяков

Аудиторская организация:

Наименование: Общество с ограниченной ответственностью «Аудиторско-консалтинговая фирма «Аудэкс».

Место нахождения: 420015, РФ, Республика Татарстан, г. Казань, ул. Подлужная, д. 60.

Свидетельство о внесении записи в Единый государственный реестр юридических лиц о юридическом лице, зарегистрированном до 01 июля 2002 года за основным государственным регистрационным номером 1141690066539, дата внесения записи: 22.09.2014 г., регистрирующий орган: Межрайонной инспекцией Федеральной налоговой службы № 18 по Республике Татарстан.

ООО «АКФ «Аудэкс» является членом саморегулируемой организации аудиторов «Российский Союз аудиторов» (Ассоциация) (далее - СРО РСА) от 30.09.2016 г., включено в реестр аудиторов и аудиторских организаций СРО РСА за основным регистрационным номером (ОРНЗ): 11603044012.

29.03.2019 г.

Приложение 1.1
к Положению Банка России
от 3 февраля 2016 года N 532-П
Отраслевой стандарт бухгалтерского учета
Порядок составления бухгалтерской (финансовой)
отчетности профессиональных участников рынка
ценных бумаг, акционерных инвестиционных фондов,
организаторов торговли, центральных контрагентов,
клиринговых организаций, специализированных
депозитариев инвестиционного фонда, паевого инвестиционного
фонда и негосударственного пенсионного фонда,
управляющих компаний инвестиционного фонда,
паевого инвестиционного фонда и негосударственного
пенсионного фонда, бюро кредитных историй,
кредитных рейтинговых агентств, страховых брокеров"

Отчетность некредитной финансовой организации

Код территории по ОКАТО	Код некредитной финансовой организации		
	по ОКПО	основной государственный регистрационный номер	регистрационный номер
92401379000	46728913	1021401047799	-

БУХГАЛТЕРСКИЙ БАЛАНС НЕКРЕДИТНОЙ ФИНАНСОВОЙ ОРГАНИЗАЦИИ

на 31 декабря 2018 г.

Общество с ограниченной ответственностью Управляющая компания "АК БАРС КАПИТАЛ" (ООО УК "АК БАРС КАПИТАЛ")
(полное фирменное и сокращенное фирменное наименования)

Почтовый адрес 420124, Татарстан Респ, Казань г, Меридианная ул, дом № 1 А

Код формы по ОКУД: 0420002

Годовая (квартальная)

(тыс. руб)

Номер строки	Наименование показателя	Примечания к строкам	На 31.12.2018	На 31.12.2017
1	2	3	4	5
Раздел I. Активы				
1	Денежные средства	5	707	5 115
2	Финансовые активы, оцениваемые по справедливой стоимости через прибыль или убыток, в том числе:		51 707	602 219
3	финансовые активы, в обязательном порядке классифицируемые как оцениваемые по справедливой стоимости через прибыль или убыток	6	51 707	602 219
4	финансовые активы, классифицируемые как оцениваемые по справедливой стоимости через прибыль или убыток по усмотрению некредитной финансовой организации	7	0	0
5	Финансовые активы, оцениваемые по справедливой стоимости через прочий совокупный доход, в том числе:		0	0
6	долговые инструменты	8	0	0
7	долевые инструменты	9	0	0
8	Финансовые активы, оцениваемые по амортизированной стоимости, в том числе:		949 565	1 544 118
9	средства в кредитных организациях и банках-нерезидентах	10	656 344	604 719
10	займы выданные и прочие размещенные средства	11	184 531	4 315
11	дебиторская задолженность	12	108 690	935 085
12	Инвестиции в ассоциированные предприятия	13	0	0
13	Инвестиции в совместно контролируемые предприятия	14	0	0
14	Инвестиции в дочерние предприятия	15	0	0
15	Активы (активы выбывающих групп), классифицированные как предназначенные для продажи	16	0	0
16	Инвестиционное имущество	17	0	0
17	Нематериальные активы	18	370	819
18	Основные средства	19	208	470

19	Требования по текущему налогу на прибыль	48	35 771	15 524
20	Отложенные налоговые активы	48	757	7 938
21	Прочие активы	20	2 850	2 294
22	Итого активов		1 041 935	2 178 497
Раздел II. Обязательства				
23	Финансовые обязательства, оцениваемые по справедливой стоимости через прибыль или убыток, в том числе:		0	0
24	финансовые обязательства, в обязательном порядке классифицируемые как оцениваемые по справедливой стоимости через прибыль или убыток	21	0	0
25	финансовые обязательства, классифицируемые как оцениваемые по справедливой стоимости через прибыль или убыток по усмотрению некредитной финансовой организации	22	0	0
26	Финансовые обязательства, оцениваемые по амортизированной стоимости, в том числе:		56 565	1 185 367
27	средства клиентов	23	0	0
28	кредиты, займы и прочие привлеченные средства	24	0	308 828
29	выпущенные долговые ценные бумаги	25	0	0
30	кредиторская задолженность	26	56 565	876 539
31	Обязательства выбывающих групп, классифицированных как предназначенные для продажи	16	0	0
32	Обязательства по вознаграждениям работникам по окончании трудовой деятельности, не ограниченными фиксируемыми платежами	27	0	0
33	Обязательство по текущему налогу на прибыль	48	0	0
34	Отложенные налоговые обязательства	48	0	0
35	Резервы – оценочные обязательства	28	390	260
36	Прочие обязательства	29	3 188	23 639
37	Итого обязательств		60 142	1 209 266
Раздел III. Капитал				
38	Уставный капитал	30	109 296	109 296
39	Добавочный капитал	30	0	0
40	Резервный капитал	30	0	0
41	Собственные акции (доли участия), выкупленные у акционеров (участников)	30	0	0
42	Резерв переоценки долевых инструментов, оцениваемых по справедливой стоимости через прочий совокупный доход		0	0
43	Резерв переоценки долговых инструментов, оцениваемых по справедливой стоимости через прочий совокупный доход		0	0
44	Резерв под обесценение долговых инструментов, оцениваемых по справедливой стоимости через прочий совокупный доход		0	0
45	Резерв переоценки основных средств и нематериальных активов		0	0
46	Резерв переоценки финансовых обязательств, учитываемых по справедливой стоимости через прибыль или убыток, связанной с изменением кредитного риска		0	0
47	Резерв переоценки обязательств (активов) по вознаграждениям работникам по окончании трудовой деятельности, не ограниченными фиксируемыми платежами	27	0	0
48	Резерв хеджирования долевых инструментов, оцениваемых по справедливой стоимости через прочий совокупный доход		0	0
49	Резерв хеджирования денежных потоков		0	0
50	Прочие резервы		0	0
51	Нераспределенная прибыль (непокрытый убыток)		872 497	859 935
52	Итого капитала		981 793	969 231
53	Итого капитала и обязательств		1 041 935	2 178 497

Генеральный директор
(должность руководителя)

 (подпись) Р.Р. Таизатуллин (инициалы, фамилия)

28 03 2019 г.



Аудэкс ДЛЯ АУДИТОРСКОГО ЗАКЛЮЧЕНИЯ

Приложение 2.1
к Положению Банка России
от 3 февраля 2016 года N 532-П
Отраслевой стандарт бухгалтерского учета
Порядок составления бухгалтерской (финансовой)
отчетности профессиональных участников рынка
ценных бумаг, акционерных инвестиционных фондов,
организаторов торговли, центральных контрагентов,
клиринговых организаций, специализированных
депозитариев инвестиционного фонда, паевого инвестиционного
фонда и негосударственного пенсионного фонда,
управляющих компаний инвестиционного фонда,
паевого инвестиционного фонда и негосударственного
пенсионного фонда, бюро кредитных историй,
кредитных рейтинговых агентств, страховых брокеров"
(с изменениями от 7 сентября 2017 г.)

Отчетность некредитной финансовой организации

Код территории по ОКATO	Код некредитной финансовой организации		
	по ОКПО	основной государственный регистрационный номер	регистрационный номер
92401379000	46728913	1021401047799	-

**ОТЧЕТ О ФИНАНСОВЫХ РЕЗУЛЬТАТАХ
НЕКРЕДИТНОЙ ФИНАНСОВОЙ ОРГАНИЗАЦИИ**

на 31 декабря 2018 г.

Общество с ограниченной ответственностью Управляющая компания "АК БАРС КАПИТАЛ" (ООО УК "АК БАРС КАПИТАЛ")
(полное фирменное и сокращенное фирменное наименования)

Почтовый адрес 420124, Татарстан Респ, Казань г, Меридианная ул, дом № 1 А

Код формы по ОКУД: 0420003

Годовая (квартальная)

(тыс. руб)

Номер строки	Наименование показателя	Примечания к строкам	За 2018 г.	За 2017 г.
1	2	3	4	5
Раздел I. Прибыли и убытки				
1	Торговые и инвестиционные доходы, в том числе:		40 059	107 543
2	доходы за вычетом расходов (расходы за вычетом доходов) от операций с финансовыми инструментами, в обязательном порядке классифицируемыми как оцениваемые по справедливой стоимости через прибыль или убыток	32	(17 087)	(6 874)
3	доходы за вычетом расходов (расходы за вычетом доходов) от операций с финансовыми активами, классифицируемыми как оцениваемые по справедливой стоимости через прибыль или убыток по усмотрению некредитной финансовой организации	33	0	0
4	процентные доходы	34	38 908	47 876
5	дивиденды и доходы от участия		71	0
6	доходы за вычетом расходов (расходы за вычетом доходов) от операций с долговыми инструментами, оцениваемыми по справедливой стоимости через прочий совокупный доход	35	0	0
7	доходы за вычетом расходов (расходы за вычетом доходов) от операций с долевыми инструментами, оцениваемыми по справедливой стоимости через прочий совокупный доход	36	0	(4)
8	доходы за вычетом расходов (расходы за вычетом доходов), возникающие в результате прекращения признания финансовых активов, оцениваемых по амортизированной стоимости		0	0
9	доходы за вычетом расходов (расходы за вычетом доходов), связанные с реклассификацией финансовых активов, оцениваемых по амортизированной стоимости, в категорию финансовых активов, оцениваемых по справедливой стоимости через прибыль или убыток		0	0

Аудит для аудиторского заключения

10	доходы за вычетом расходов (расходы за вычетом доходов) по восстановлению (созданию) резервов под обесценение финансовых активов, оцениваемых по амортизированной стоимости	37	(7 602)	0
11	доходы за вычетом расходов (расходы за вычетом доходов) по восстановлению (созданию) резервов под обесценение долговых инструментов, оцениваемых по справедливой стоимости через прочий совокупный доход		0	0
12	доходы за вычетом расходов (расходы за вычетом доходов) от операций с инвестиционным имуществом	38	0	0
13	доходы за вычетом расходов (расходы за вычетом доходов) от операций с иностранной валютой	39	25 769	66 545
14	прочие инвестиционные доходы за вычетом расходов (расходы за вычетом доходов)	40	0	0
15	Выручка от оказания услуг и комиссионные доходы	41	82 760	211 541
16	Расходы на персонал	42	(34 333)	(48 499)
17	Прямые операционные расходы	43	(18 882)	(7 016)
18	Процентные расходы	44	(4 579)	(5 620)
19	Доходы за вычетом расходов (расходы за вычетом доходов) от операций с финансовыми обязательствами, классифицируемыми как оцениваемые по справедливой стоимости через прибыль или убыток по усмотрению некредитной финансовой организации	45	0	0
20	Общие и административные расходы	46	(24 278)	(101 845)
21	Доходы за вычетом расходов (расходы за вычетом доходов) от переоценки и выбытия активов (выбывающих групп), классифицированных как предназначенные для продажи	16	0	0
22	Прочие доходы	47	18 366	1 560
23	Прочие расходы	47	(30 369)	(1 845)
24	Прибыль (убыток) до налогообложения		28 743	155 819
25	Доход (расход) по налогу на прибыль, в том числе:	48	(7 180)	(31 026)
26	доход (расход) по текущему налогу на прибыль	48	0	(35 736)
27	доход (расход) по отложенному налогу на прибыль	48	(7 180)	4 710
28	Прибыль (убыток) от прекращенной деятельности, переоценки и выбытия активов (выбывающих групп), классифицированных как предназначенные для продажи, составляющих прекращенную деятельность, после налогообложения	16	0	0
29	Прибыль (убыток) после налогообложения		21 562	124 793
Раздел II. Прочий совокупный доход				
30	Прочий совокупный доход (расход), не подлежащий переклассификации в состав прибыли или убытка в последующих периодах, в том числе:		0	0
31	чистое изменение резерва переоценки основных средств и нематериальных активов, в том числе:		0	0
32	изменение резерва переоценки в результате выбытия основных средств и нематериальных активов		0	0
33	изменение резерва переоценки в результате переоценки основных средств и нематериальных активов	19	0	0
34	налог на прибыль, связанный с изменением резерва переоценки основных средств и нематериальных активов	48	0	0
35	чистое изменение справедливой стоимости долевого инструмента, оцениваемого по справедливой стоимости через прочий совокупный доход, в том числе:		0	0
36	изменение справедливой стоимости долевого инструмента, оцениваемого по справедливой стоимости через прочий совокупный доход		0	0
37	влияние налога на прибыль, связанного с изменением справедливой стоимости долевого инструмента, оцениваемого по справедливой стоимости через прочий совокупный доход		0	0
38	чистое изменение переоценки обязательств (активов) по вознаграждениям работникам по окончании трудовой деятельности, не ограниченными фиксируемыми платежами, в том числе:		0	0
39	изменение переоценки обязательств (активов) по вознаграждениям работникам по окончании трудовой деятельности, не ограниченными фиксируемыми платежами		0	0
40	влияние налога на прибыль, связанного с изменением переоценки обязательств (активов) по вознаграждениям работникам по окончании трудовой деятельности, не ограниченными фиксируемыми платежами		0	0
41	чистое изменение справедливой стоимости финансовых обязательств, учитываемых по справедливой стоимости через прибыль или убыток, связанное с изменением кредитного риска, в том числе:		0	0
42	изменение справедливой стоимости финансовых обязательств, учитываемых по справедливой стоимости через прибыль или убыток, связанное с изменением кредитного риска		0	0

43	влияние налога на прибыль, связанного с изменением справедливой стоимости финансовых обязательств, учитываемых по справедливой стоимости через прибыль или убыток, связанным с изменением кредитного риска		0	0
44	чистое изменение стоимости инструментов хеджирования, с помощью которых хеджируются долевые инструменты, оцениваемые по справедливой стоимости через прочий совокупный доход, в том числе:		0	0
45	изменение стоимости инструментов хеджирования, с помощью которых хеджируются долевые инструменты, оцениваемые по справедливой стоимости через прочий совокупный доход		0	0
46	влияние налога на прибыль, обусловленного изменением стоимости инструментов хеджирования, с помощью которых хеджируются долевые инструменты, оцениваемые по справедливой стоимости через прочий совокупный доход		0	0
47	прочий совокупный доход (расход) от прочих операций		0	0
48	налог на прибыль, относящийся к прочему совокупному доходу (расходу) от прочих операций		0	0
49	Прочий совокупный доход (расход), подлежащий переклассификации в состав прибыли или убытка в последующих периодах, в том числе:		0	0
50	чистое изменение резерва под обесценение долговых инструментов, оцениваемых по справедливой стоимости через прочий совокупный доход, в том числе:		0	0
51	восстановление (создание) резерва под обесценение долговых инструментов, оцениваемых по справедливой стоимости через прочий совокупный доход		0	0
52	влияние налога на прибыль, связанного с восстановлением (созданием) резерва под обесценение долговых инструментов, оцениваемых по справедливой стоимости через прочий совокупный доход		0	0
53	переклассификация резерва под обесценение долговых инструментов, оцениваемых по справедливой стоимости через прочий совокупный доход		0	0
54	налог на прибыль, связанный с переклассификацией резерва под обесценение долговых инструментов, оцениваемых по справедливой стоимости через прочий совокупный доход		0	0
55	чистое изменение справедливой стоимости долговых инструментов, оцениваемых по справедливой стоимости через прочий совокупный доход, в том числе:		0	0
56	изменение справедливой стоимости долговых инструментов, оцениваемых по справедливой стоимости через прочий совокупный доход		0	0
57	влияние налога на прибыль, связанного с изменением справедливой стоимости долговых инструментов, оцениваемых по справедливой стоимости через прочий совокупный доход		0	0
58	переклассификация в состав прибыли или убытка		0	0
59	налог на прибыль, связанный с переклассификацией доходов (расходов) от переоценки долговых инструментов, оцениваемых по справедливой стоимости через прочий совокупный доход, в состав прибыли или убытка		0	0
60	чистые доходы (расходы) от хеджирования денежных потоков, в том числе:		0	0
61	доходы (расходы) от хеджирования денежных потоков		0	0
62	налог на прибыль, связанный с доходами (расходами) от хеджирования денежных потоков		0	0
63	переклассификация в состав прибыли или убытка		0	0
64	налог на прибыль, связанный с переклассификацией доходов (расходов) от хеджирования денежных потоков в состав прибыли или убытка		0	0
65	прочий совокупный доход (расход) от прочих операций		0	0
66	налог на прибыль, относящийся к прочему совокупному доходу (расходу) от прочих операций		0	0
67	Итого прочий совокупный доход (расход) за отчетный период		21 562	124 793
68	Итого совокупный доход (расход) за отчетный период			

Генеральный директор
(должность руководителя)

(подпись)

Р.Р. Гаизатуллин

(инициалы, фамилия)

28 03 2019 г.

ДЛЯ АУДИТОРСКОГО
ЗАКЛЮЧЕНИЯ

Приложение 4.1
к Положению Банка России
от 3 февраля 2016 года N 532-П
Отраслевой стандарт бухгалтерского учета
Порядок составления бухгалтерской (финансовой)
отчетности профессиональных участников рынка
ценных бумаг, акционерных инвестиционных фондов,
организаторов торговли, центральных контрагентов,
клиринговых организаций, специализированных
депозитариев инвестиционного фонда, паевого инвестиционного
фонда и негосударственного пенсионного фонда,
управляющих компаний инвестиционного фонда,
паевого инвестиционного фонда и негосударственного
пенсионного фонда, бюро кредитных историй,
кредитных рейтинговых агентств, страховых брокеров"
(с изменениями от 7 сентября 2017 г.)

Отчетность некредитной финансовой организации

Код территории по ОКАТО	Код некредитной финансовой организации		
	по ОКПО	основной государственный регистрационный номер	регистрационный номер
92401379000	46728913	1021401047799	-

ОТЧЕТ О ПОТОКАХ ДЕНЕЖНЫХ СРЕДСТВ НЕКРЕДИТНОЙ ФИНАНСОВОЙ ОРГАНИЗАЦИИ

на 31 декабря 2018 г.

Общество с ограниченной ответственностью Управляющая компания "АК БАРС КАПИТАЛ" (ООО УК "АК БАРС КАПИТАЛ")
(полное фирменное и сокращенное фирменное наименования)

Почтовый адрес 420124, Татарстан Респ, Казань г, Меридианная ул, дом № 1 А

Код формы по ОКУД: 0420005

Годовая (квартальная)

(тыс. руб)

Номер строки	Наименование показателя	Примечания к строкам	За 2018 г.	За 2017 г.
1	2	3	4	5
Раздел I. Денежные потоки от операционной деятельности				
1	Поступления от продажи и погашения финансовых активов или от размещения финансовых обязательств, в обязательном порядке классифицируемых как оцениваемые по справедливой стоимости через прибыль или убыток		0	0
2	Платежи в связи с приобретением финансовых активов или погашением финансовых обязательств, в обязательном порядке классифицируемых как оцениваемые по справедливой стоимости через прибыль или убыток		0	0
3	Денежные поступления от предоставления услуг и полученные комиссии		94 306	257 345
4	Денежные выплаты поставщикам за товары и услуги		(35 542)	(21 704)
5	Проценты полученные		505	3 586
6	Проценты уплаченные		0	0
7	Поступления дивидендов и иных аналогичных выплат		0	0
8	Средства, полученные для перечисления клиентам доходов по ценным бумагам, за минусом средств, перечисленных клиентам		0	0
8(1)	Прочие денежные поступления и выплаты от имени клиентов		0	0
9	Выплата заработной платы и прочего вознаграждения сотрудникам		(63 699)	(62 650)
10	Оплата прочих административных и операционных расходов		(13 625)	16 317
11	Уплаченный налог на прибыль		(20 247)	(50 499)
12	Прочие денежные потоки от операционной деятельности		(30 713)	(78 275)
13	Сальдо денежных потоков от операционной деятельности		(69 015)	64 120
Раздел II. Денежные потоки от инвестиционной деятельности				
14	Поступления от продажи основных средств		0	0
15	Поступления от продажи инвестиционного имущества		0	0

16	Поступления от продажи нематериальных активов		0	0
17	Платежи в связи с приобретением, созданием, модернизацией, реконструкцией и подготовкой к использованию основных средств		0	0
18	Платежи в связи с приобретением, созданием нематериальных активов		0	0
19	Платежи в связи с приобретением, созданием, модернизацией, подготовкой к использованию инвестиционного имущества		0	0
20	Поступления от продажи акций (долей участия) дочерних, ассоциированных, совместно контролируемых предприятий		0	0
21	Платежи в связи с вложениями в акции (доли участия) дочерних, ассоциированных, совместно контролируемых предприятий		0	0
22	Поступления от продажи и погашения финансовых активов, классифицируемых как оцениваемые по справедливой стоимости через прибыль или убыток по усмотрению некредитной финансовой организации		0	0
23	Платежи в связи с приобретением финансовых активов, классифицируемых как оцениваемые по справедливой стоимости через прибыль или убыток по усмотрению некредитной финансовой организации		0	0
24	Поступления от продажи и погашения финансовых активов, оцениваемых по справедливой стоимости через прочий совокупный доход		0	0
25	Платежи в связи с приобретением финансовых активов, оцениваемых по справедливой стоимости через прочий совокупный доход		0	0
26	Поступления от продажи и погашения финансовых активов, оцениваемых по амортизированной стоимости		4 000	27 900
27	Платежи в связи с приобретением финансовых активов, оцениваемых по амортизированной стоимости		0	0
28	Поступления доходов от сдачи инвестиционного имущества в аренду		0	0
29	Прочие поступления от инвестиционной деятельности		817 958	189 470
30	Прочие платежи по инвестиционной деятельности		(757 353)	(277 830)
31	Сальдо денежных потоков от инвестиционной деятельности		64 604	(60 460)
Раздел III. Денежные потоки от финансовой деятельности				
32	Поступления от размещения финансовых обязательств, классифицируемых как оцениваемые по справедливой стоимости через прибыль или убыток по усмотрению некредитной финансовой организации		0	0
33	Платежи в связи с погашением финансовых обязательств, классифицируемых как оцениваемые по справедливой стоимости через прибыль или убыток по усмотрению некредитной финансовой организации		0	0
34	Поступления от привлечения кредитов, займов и прочих привлеченных средств, оцениваемых по амортизированной стоимости		0	0
35	Погашение кредитов, займов и прочих привлеченных средств, оцениваемых по амортизированной стоимости		0	0
36	Поступления от выпуска акций, увеличения долей участия и внесения вкладов собственниками (участниками)		0	0
37	Поступления от продажи собственных акций (долей участия)		0	0
38	Платежи собственникам (участникам) в связи с выкупом у них собственных акций (долей участия) или их выходом из состава участников		0	0
39	Выплаченные дивиденды		0	0
40	Поступления от выпуска облигаций, векселей и других долговых ценных бумаг, оцениваемых по амортизированной стоимости		0	0
41	Платежи в связи с погашением (выкупом) векселей и других долговых ценных бумаг, оцениваемых по амортизированной стоимости		0	0
42	Прочие поступления от финансовой деятельности		0	0
43	Прочие платежи по финансовой деятельности		0	0
44	Сальдо денежных потоков от финансовой деятельности		0	0
45	Сальдо денежных потоков за отчетный период		(4 410)	3 660
46	Величина влияния изменений курса иностранной валюты по отношению к рублю		2	0
47	Остаток денежных средств и их эквивалентов на начало отчетного периода		5 115	1 455
48	Остаток денежных средств и их эквивалентов на конец отчетного периода		707	5 115

Генеральный директор
(должность руководителя)

(подпись)

Р.С. Гайзатуллин
(инициалы, фамилия)

28.03.2019 г.

АУДЕНС
ДЛЯ АУДИТОРСКОГО
ЗАКЛЮЧЕНИЯ

12

Основная деятельность некредитной финансовой организации

Таблица 1.1

Номер строки	Стандарт МСФО	Требования к раскрытию информации	Описание
1	2	3	4
1	МСФО (IAS) 1	Номер лицензии	1. №21-000-1-00088, 2. №092-10532-001000
2	МСФО (IAS) 1	Срок действия лицензии	1. Без ограничения срока действия; 2. Без ограничения срока действия.
3	МСФО (IAS) 1	Дата выдачи лицензии	12.11.2002
4	МСФО (IAS) 1	Виды деятельности, на осуществление которых выдана лицензия	1. На осуществление деятельности по управлению инвестиционными фондами, паевыми инвестиционными фондами и негосударственными пенсионными фондами.; 2. На осуществление деятельности по управлению ценными бумагами.
5	МСФО (IAS) 1	Информация о возобновлении действия лицензии	-
6	МСФО (IAS) 1	Организационно-правовая форма некредитной финансовой организации	Общество с ограниченной ответственностью
7	МСФО (IAS) 1, МСФО (IAS) 24	Наименование материнского предприятия и наименование конечного владельца (бенефициара)	-
8	МСФО (IAS) 1, МСФО (IAS) 24	Местонахождение материнского предприятия, в состав которого входит некредитная финансовая организация	-
9	МСФО (IAS) 1	Количество филиалов некредитной финансовой организации, открытых на территории Российской Федерации	-
10	МСФО (IAS) 1	Количество филиалов некредитной финансовой организации, открытых на территории иностранных государств	-
11	МСФО (IAS) 1	Местонахождение филиалов некредитной финансовой организации, открытых на территории иностранных государств	-
12	МСФО (IAS) 1	Юридический адрес некредитной финансовой организации	420124, Татарстан Респ, Казань г, Меридианная ул, дом № 1 А
13	МСФО (IAS) 1	Фактический адрес некредитной финансовой организации	420124, Татарстан Респ, Казань г, Меридианная ул, дом № 1 А
14	МСФО (IAS) 1	Численность персонала некредитной финансовой организации	42
15	МСФО (IAS) 21	Валюта отчетности	Российский рубль (643). Настоящая бухгалтерская (финансовая) отчетность представлена в тысячах российских рублей, если не указано иное.

**Экономическая среда, в которой некредитная финансовая
организация осуществляет свою деятельность**

Таблица 2.1

Номер строки	Стандарт МСФО	Требования к раскрытию информации	Описание
1	2	3	4
1	МСФО (IAS) 1	Основные факторы и влияния, определяющие финансовые результаты. Изменения внешней среды, в которой функционирует некредитная финансовая организация, реакция на эти изменения	<p>ООО УК «АК БАРС КАПИТАЛ» осуществляет деятельность на территории Российской Федерации (Республике Татарстан). Соответственно, на бизнес Компании оказывают влияние экономика и финансовые рынки Российской Федерации, которым присущи особенности развивающегося рынка. Правовая, налоговая и регуляторная системы продолжают развиваться, однако сопряжены с риском неоднозначности толкования их требований, которые к тому же подвержены частым изменениям, что вкуче с другими юридическими и фискальными преградами создает дополнительные проблемы для предприятий, ведущих бизнес в Российской Федерации. Продолжающийся конфликт на Украине и связанные с ним события привели к пересмотру оценок рисков ведения бизнеса в Российской Федерации в сторону увеличения. Введение экономических санкций в отношении российских граждан и юридических лиц со стороны Европейского Союза, Соединенных Штатов Америки, Японии, Канады, Австралии и других стран, а также ответных санкций, введенных правительством Российской Федерации, привело к увеличению экономической неопределенности, в том числе большей волатильности на рынках капитала, падению курса российского рубля, сокращению объема иностранных и внутренних прямых инвестиций, а также существенному снижению доступности источников долгового финансирования. В целях обеспечения возможности осуществления функций мегарегулятора на финансовом рынке, повышения прозрачности деятельности некредитных финансовых организаций, а также учитывая глобальный вектор по распространению принципов и подходов, применяемых в МСФО, про формировании отчетности российских организаций, Банк России реализовал перевод НФО на единый план счетов, базирующийся на банковском плане счетов (с учетом отраслевой специфики), а также на бухгалтерскую (финансовую) отчетность и отраслевые стандарты учета, разработанные в соответствии с МСФО. Представленная финансовая отчетность отражает точку зрения руководства на то, какое влияние оказывают условия ведения бизнеса в Российской Федерации на деятельность и финансовое положение Компании. Фактическое влияние будущих условий хозяйствования может отличаться от оценок их руководством.</p>

Номер строки	Стандарт МСФО	Требования к раскрытию информации	Описание
1	2	3	4
1	МСФО (IAS) 1	Четкое и безоговорочное заявление некредитной финансовой организации о соответствии бухгалтерской (финансовой) отчетности МСФО	Данная бухгалтерская (финансовая) отчетность подготовлена в соответствии с Положением Банка России от 03.02.2016г. №532-П "Отраслевой стандарт бухгалтерского учета "Порядок составления бухгалтерской (финансовой) отчетности профессиональных участников рынка ценных бумаг, акционерных инвестиционных фондов, организаторов торговли, центральных контрагентов, клиринговых организаций, специализированных депозитариев инвестиционного фонда, паевого инвестиционного фонда и негосударственного пенсионного фонда, управляющих компаний инвестиционного фонда, паевого инвестиционного фонда и негосударственного пенсионного фонда, бюро кредитных историй, кредитных рейтинговых агентств, страховых брокеров", с учетом требований отраслевых стандартов бухгалтерского учета, международных стандартов финансовой отчетности
2	МСФО (IAS) 1	База (или базы) оценки, использованная (использованные) при составлении бухгалтерской (финансовой) отчетности	Данная финансовая отчетность была подготовлена в соответствии с принципом оценки по справедливой стоимости для финансовых активов и обязательств и первоначальной стоимости для всех остальных активов и обязательств. Принципы учетной политики, использованные при подготовке отчетности, применялись последовательно в отношении всех периодов, представленных в отчетности. Сравнительные данные отражены с учетом требований ОСБУ за тестовый период 2017г. и являются результатом составления отчетности за переходный период в соответствии со стандартами и поступающими разъяснениями от ЦБ РФ на дату подготовки тестовой отчетности
3	МСФО (IAS) 1	Причины реклассификации сравнительных сумм	-
4	МСФО (IAS) 1	Характер реклассификаций сравнительных сумм (включая информацию по состоянию на начало предшествующего периода)	-
5	МСФО (IAS) 1	Сумма каждой статьи (класса статей), которая является предметом реклассификации	-
6	МСФО (IAS) 1	Существенное влияние ретроспективного применения (ретроспективного пересчета или реклассификации) на информацию на начало предшествующего отчетного периода	Существенного влияния ретроспективного пересчета не выявлено, скорректирована стоимость нематериальных активов и накопленная амортизация, скорректирована стоимость основных средств и накопленная амортизация, финансовые вложения в долговые ценные бумаги прочих нерезидентов АК BARS LUXEMBOURG S.A. реклассифицированы в финансовые активы, оцениваемые по амортизированной стоимости. Стоимость долговых ценных бумаг скорректирована в соответствии с указанной классификацией. Дебиторская задолженность по НКД по облигациям реклассифицирована в финансовые активы, оцениваемые по амортизированной стоимости в составе стоимости ценных бумаг, дебиторская задолженность по налогу на прибыль реклассифицирована в требования по текущему налогу на прибыль, оценочные обязательства по оплате отпусков и годовых вознаграждений сотрудникам реклассифицированы в категорию обязательств по выплате краткосрочных вознаграждений работникам. Корректировки привели к изменению величины отложенного налога на прибыль, чистой прибыли Общества.

**Краткое изложение принципов учетной политики, важные оценки
и профессиональные суждения в применении учетной политики**

Таблица 4.1

Номер строки	Стандарт МСФО	Требования к раскрытию информации	Описание
1	2	3	4
Раздел I. Влияние оценок и допущений			
1	МСФО (IAS) 1	Суждения (помимо тех, которые связаны с оценкой), которые были выработаны руководством в процессе применения учетной политики и которые оказывают наибольшее влияние на суммы, отраженные в бухгалтерской (финансовой) отчетности	Подготовка бухгалтерской (финансовой) отчетности требует использования суждения руководства в процессе применения учетной политики Компании. Бухгалтерская (финансовая) отчетность отражает оценку руководством возможного влияния существующих условий осуществления финансово-хозяйственной деятельности на результаты деятельности и финансовое положение Компании. Последующее развитие условий осуществления финансово-хозяйственной деятельности может отличаться от оценки руководства.
2	МСФО (IAS) 1	Влияние оценок и допущений на признанные активы и обязательства (указываются статьи отчетности, на суммы которых профессиональные оценки и допущения оказывают наиболее существенное воздействие, и приводятся комментарии в отношении того, каким образом влияют профессиональные суждения на оценку этих статей)	Подготовка бухгалтерской (финансовой) отчетности требует применения оценок и допущений, которые оказывают влияние на отражаемые суммы активов и обязательств, раскрытие условных активов и обязательств на дату составления отчетности, а также суммы доходов и расходов в течение отчетного периода. Несмотря на то, что такие оценки основаны на имеющейся у руководства информации о текущих событиях и операциях, фактические результаты могут отличаться от этих оценок. Оценки и лежащие в их основе допущения пересматриваются на регулярной основе. Корректировки в оценках признаются в том отчетном периоде, в котором были пересмотрены соответствующие оценки, и в любых последующих периодах, которые они затрагивают.
3	МСФО (IAS) 1, МСФО (IFRS) 13, МСФО (IFRS) 9	Ключевые подходы к оценке финансовых инструментов	Компания предусматривает три основные оценочные категории для финансовых активов: - по амортизированной стоимости;- по справедливой стоимости через прочий совокупный доход;- по справедливой стоимости через прибыль или убыток. Финансовый актив классифицируется в одну из оценочных категорий при его первоначальном признании исходя как из бизнес-модели, так и из характеристик
4	МСФО (IAS) 21	Переоценка активов и обязательств, выраженных в иностранной валюте	Функциональной валютой Компании и валютой представления отчетности Компании является национальная валюта Российской Федерации – российский рубль («руб.»). Денежные активы и обязательства в иностранной валюте пересчитываются в функциональную валюту каждого предприятия по официальному обменному курсу Центрального Банка РФ на конец соответствующего отчетного периода. Операции в иностранной валюте учитываются по курсу на дату совершения операции.
5	МСФО (IAS) 1	Непрерывность деятельности	Компания будет непрерывно осуществлять свою деятельность в будущем и у нее отсутствуют намерения и необходимость ликвидации, существенного сокращения деятельности или осуществления операций на невыгодных условиях
6	МСФО (IAS) 29	Информация в отношении пересчета показателей предыдущих периодов с учетом изменений общей покупательной способности рубля	В соответствии с требованиями МСФО(IAS) 29 немонитарные статьи финансовой отчетности, включая статьи капитала, относящиеся к операциям организации совершенным до 31.12.2002 г. необходимо пересчитать с учетом изменения общей покупательской способности российского рубля.Размер поправки на гиперинфляцию составил 7296295,04 руб.
Раздел II. Изменения в учетной политике			

7	МСФО (IAS) 8	Описание изменений учетной политики, их причин и характера (раскрываются наименование МСФО, в соответствии с которым производятся изменения, причины, по которым применение новых МСФО обеспечивает более надежную и уместную корректировку, и дается описание влияния изменений учетной политики на корректировки текущего и предыдущего периода)	На 31 декабря 2017г. в связи с переходом на ОСБУ, скорректирована стоимость нематериальных активов и накопленная амортизация, прочие внеоборотные и оборотные активы, соответствующие критериям признания нематериальных активов в ОСБУ, реклассифицированы в НМА. Скорректирована стоимость основных средств и накопленная амортизация. Финансовые вложения в долговые ценные бумаги прочих нерезидентов АК BARS LUXEMBOURG S.A. реклассифицированы в финансовые активы, оцениваемые по амортизированной стоимости. Стоимость долговых ценных бумаг скорректирована в соответствии с указанной классификацией. Дебиторская задолженность по НКД по облигациям реклассифицирована в финансовые активы, оцениваемые по амортизированной стоимости в составе стоимости ценных бумаг, дебиторская задолженность по налогу на прибыль реклассифицирована в требования по текущему налогу на прибыль, оценочные обязательства по оплате отпусков и годовых вознаграждений сотрудникам реклассифицированы в категорию обязательств по выплате краткосрочных вознаграждений работников. Скорректирована сумма кредиторской задолженности в связи с признанием расходов на аудит, относящихся к 2017г., первичная документация по которым датирована 2018 годом. Корректировки привели к изменению величины отложенного налога на прибыль, чистой прибыли Общества.
8	МСФО (IAS) 8	Приводятся наименования выпущенных, но не вступивших в силу МСФО с указанием дат, с которых планируется применение этих МСФО, дат, с которых требуется применение этих МСФО, характера предстоящих изменений в учетной политике, обсуждения ожидаемого влияния на отчетность или указанием того, что такое влияние не может быть обоснованно оценено	МСФО (IFRS) 16 "Аренда" вступает в силу в отношении годовых отчетных периодов, начинающихся 1 января 2019 года или после этой даты.
Раздел III. Принципы учетной политики, которые представляются уместными для понимания бухгалтерской (финансовой) отчетности. Критерии признания и база оценки финансовых инструментов			
9	МСФО (IAS) 1, МСФО (IFRS) 7	Критерии признания и база оценки денежных средств и их эквивалентов	Денежные средства и их эквиваленты включают остатки на банковских счетах до востребования и краткосрочные высоколиквидные инвестиции (включая банковские депозиты), с первоначальным сроком погашения по договору не более трех месяцев, приносящие процентный доход. Денежные средства и их эквиваленты учитываются по амортизированной стоимости, рассчитанной с использованием метода эффективной ставки процента. Остатки денежных средств с ограничением использования исключаются из состава денежных средств и их эквивалентов для целей составления отчета о денежных потоках.
10	МСФО (IAS) 1, МСФО (IFRS) 7	Критерии признания и база оценки средств, размещенных в кредитных организациях и банках-нерезидентах	Средства, размещенные в кредитных организациях и банках-нерезидентах, учитываются по амортизированной стоимости, рассчитанной с использованием метода эффективной ставки процента с оценкой ожидаемых кредитных убытков.
11	МСФО (IFRS) 7, МСФО (IFRS) 15, МСФО (IFRS) 9	Порядок признания и последующего учета финансовых активов, оцениваемых по справедливой стоимости через прибыль или убыток	Финансовый актив включается в данную категорию, если он приобретает, главным образом, для продажи в течение короткого периода времени или это является намерением руководства. Прибыли и убытки, возникающие в связи с изменениями справедливой стоимости активов данной категории, признаются в составе прибыли и убытков в том периоде, в котором они возникли.

Аудит ДЛЯ АУДИТОРСКОГО ЗАКЛЮЧЕНИЯ

12	МСФО (IAS) 21, МСФО (IFRS) 15, МСФО (IFRS) 9	Порядок признания и последующего учета финансовых активов, оцениваемых по справедливой стоимости через прочий совокупный доход	Финансовый актив включается в данную категорию, если он приобретает как для получения договорных потоков денежных средств, так и денежных потоков от продажи финансового актива. Процентные доходы, убытки от обесценения и прибыли или убытки от изменения валютных курсов признаются в составе прибыли или убытка, прочие прибыли и убытки признаются в прочем совокупном доходе. При прекращении признания актива все прибыли и убытки, накопленные в прочем совокупном доходе, реклассифицируются в состав прибыли или убытка.
13	МСФО (IFRS) 9	Порядок признания и последующего учета финансовых активов, оцениваемых по амортизированной стоимости	Финансовый актив включается в данную категорию, если он приобретает для получения предусмотренных договором потоков денежных средств, и по условиям договора данного финансового актива указанные потоки представляют собой выплату исключительно основной суммы и процентов. Процентный доход, ожидаемые кредитные убытки и прибыли или убытки от изменения валютного курса признаются в составе прибыли или убытка за период. При прекращении признания актива любая возникшая при этом прибыль или возникший убыток признаются в составе прибыли или убытка за период. Денежные средства на брокерском счете являются средствами в кредитной организации и включаются в статью "Финансовые активы, оцениваемые по амортизированной стоимости".
14	МСФО (IAS) 1, МСФО (IAS) 27, МСФО (IAS) 28, МСФО (IFRS) 11, МСФО (IFRS) 12	Порядок признания и последующего учета инвестиций в дочерние, совместно контролируемые и ассоциированные предприятия	Учетной политикой не предусмотрено
15	МСФО (IAS) 1	Порядок признания и последующего учета прочих активов	Активы учитываются по сумме уплаченных денежных средств или их эквивалентов или по справедливой стоимости активов для их приобретения на момент приобретения
16	МСФО (IFRS) 7, МСФО (IFRS) 9	Порядок признания и последующего учета финансовых обязательств, оцениваемых по справедливой стоимости через прибыль или убыток	Финансовые обязательства оцениваются по справедливой стоимости в случаях, предусмотренных положениями МСФО (IFRS) 9.
17	МСФО (IFRS) 7, МСФО (IFRS) 9	Порядок признания и последующего учета финансовых обязательств, оцениваемых по амортизированной стоимости	При первоначальном признании финансовые обязательства оцениваются по справедливой стоимости. После первоначального признания Общество учитывает все финансовые обязательства по амортизированной стоимости за исключением случаев, когда иная классификация требуется в соответствии с МСФО (IFRS) 9.
18	МСФО (IAS) 32	Порядок проведения взаимозачетов финансовых активов и финансовых обязательств	Финансовые активы и обязательства зачитываются, и в отчете о финансовом положении отражается сальдированная сумма, когда Компания имеет юридически закрепленное право осуществить зачет признанных сумм и намеревается либо произвести зачет по сальдированной сумме, либо реализовать актив и исполнить обязательство одновременно.
Раздел IV. Порядок признания и последующего учета хеджирования			
19	МСФО (IFRS) 7	Хеджирование потоков денежных средств (описание типа хеджирования, характера хеджируемых рисков, финансовых инструментов, признанных инструментами хеджирования)	Хеджирование подверженности риску изменений величины денежных потоков может осуществляться в отношении изменения денежных потоков по отраженным на балансовых счетах активам или обязательствам либо их компонентам (например, будущим процентным выплатам или их части по долговому инструменту с переменной ставкой), высоковероятным прогнозируемым операциям, если такие денежные потоки могут оказывать влияние на прибыль или убыток.

20	МСФО (IFRS) 7	Хеджирование справедливой стоимости (описание типа хеджирования, характера хеджируемых рисков, финансовых инструментов, признанных инструментами хеджирования)	В случае если производные финансовые инструменты используются в качестве инструмента управления риском изменения цен на активы, первоначально такие производные финансовые инструменты учитываются по справедливой стоимости на дату совершения сделки и впоследствии переоцениваются по справедливой стоимости на дату составления отчетности. Эффективная часть изменений справедливой стоимости производных финансовых инструментов, предназначенных для хеджирования денежных потоков, отражается в составе прочих совокупных доходов. Неэффективная часть таких инструментов отражается в отчете о прибылях и убытках.
21	МСФО (IFRS) 7	Хеджирование чистых инвестиций в иностранные подразделения (описание типа хеджирования, характера хеджируемых рисков, финансовых инструментов, признанных инструментами хеджирования)	Учетной политикой не предусмотрено
Раздел V. Критерии признания и база оценки инвестиционного имущества			
22	МСФО (IAS) 40	Применяемая модель учета инвестиционного имущества	-
23	МСФО (IAS) 40	Критерии, используемые организацией в целях проведения различия между инвестиционным имуществом и объектами собственности, занимаемыми владельцем, а также имуществом, предназначенным для продажи в ходе обычной деятельности	-
24	МСФО (IAS) 40	Степень, в которой справедливая стоимость инвестиционного имущества (измеренная или раскрытая в бухгалтерской (финансовой) отчетности) основана на оценке, произведенной независимым оценщиком, обладающим соответствующей признанной профессиональной квалификацией, а также недавним опытом проведения оценки инвестиций в недвижимость той же категории и того же места нахождения, что и оцениваемый объект	-
Раздел VI. Критерии признания, база оценки основных средств			
25	МСФО (IAS) 16	База, используемая для оценки основных средств (для каждого класса активов)	Основные средства отражаются по фактической стоимости приобретения или строительства за вычетом накопленной амортизации и резерва на обесценение. В соответствии с критерием существенности, основные средства с первоначальной стоимостью менее 100 тыс. руб. не включаются в состав основных средств и включаются в расходы одновременно по мере передачи в эксплуатацию.
26	МСФО (IAS) 16	Применяемый метод амортизации для каждого класса активов	Амортизация прочих объектов основных средств рассчитывается линейным методом путем равномерного списания их первоначальной стоимости или переоцененной стоимости до ликвидационной стоимости в течение срока их полезного использования
27	МСФО (IAS) 16	Применяемые сроки полезного использования для каждого класса активов	Транспортные средства 3 - 10 лет. Машины и оборудование 2 - 10 лет. Офисное оборудование 2 - 3 лет
Раздел VII. Критерии признания, база оценки нематериальных активов			

28	МСФО (IAS) 38	Определение и состав нематериальных активов	Нематериальным активом признается объект, одновременно удовлетворяющий следующим условиям (критерии признания объекта НМА):-объект способен приносить экономические выгоды в будущем, в частности, объект предназначен для использования УК при выполнении работ, оказании услуг либо для управленческих нужд;- УК имеет право на получение экономических выгод от использования объекта в будущем. Право на получение экономических выгод от использования объекта в будущем может быть подтверждено наличием надлежаще оформленных документов, подтверждающих существование самого актива и права данной кредитной организации на результаты интеллектуальной деятельности или приравненные к ним средства индивидуализации (далее - средства индивидуализации);-имеются ограничения доступа иных лиц к экономическим выгодам от использования объекта;-объект может быть идентифицирован (возможность выделения или отделения от других активов);-объект предназначен для использования в течение более чем 12 месяцев;-не предполагается продажа объекта в течение 12 месяцев;-объект не имеет материально-вещественной формы;-первоначальная стоимость объекта может быть надежно определена.
29	МСФО (IAS) 1	База оценки для каждого класса активов (стоимость приобретения за вычетом амортизации или стоимость переоценки за вычетом амортизации)	Нематериальные активы при первоначальном признании оцениваются по фактическим затратам, понесенным для их приобретения и приведения в состояние пригодности к использованию. Последующая оценка нематериальных активов осуществляется по первоначальной стоимости за вычетом накопленной амортизации и накопленных убытков от обесценения.
30	МСФО (IAS) 38	Раскрытие для каждого класса активов с неопределенным сроком полезного использования факта ежегодного тестирования на обесценение, информации о наличии возможных признаков обесценения	На каждую отчетную дату руководство определяет наличие признаков обесценения активов, подпадающих в сферу действия IAS 36 "Обесценение активов". Если выявлен хотя бы один такой признак, руководство оценивает возмещаемую стоимость активов, которая определяется как наибольшая из двух величин: справедливой стоимости за вычетом расходов на продажу и ценности использования. Сумма превышения балансовой стоимости активов над их возмещаемой стоимостью списывается на убыток в отчете о совокупном доходе в периоде, в котором такое превышение было выявлено. Резервы по обесценению, за исключением относящихся к гудвилу, восстанавливаются с отражением соответствующего дохода, по мере изменения факторов, послуживших причиной образования этих резервов.
31	МСФО (IAS) 38	Применяемые сроки и методы амортизации для нематериальных активов с ограниченным сроком использования	Амортизация нематериальных активов начисляется линейным методом в течение срока полезного использования, устанавливаемого исходя из ожидаемого срока экономической службы и правовых ограничений. Срок службы нематериальных активов, которые возникли у Компании на основании заключенных договоров или иных прав, не превышают срока действия этих прав. Все нематериальные активы Компании имеют определенные сроки полезного использования.
32	МСФО (IAS) 1	Порядок учета затрат на создание нематериальных активов собственными силами	В себестоимость нематериального актива включаются все прямые затраты, необходимые для создания, производства и подготовки этого актива к использованию в соответствии с намерениями руководства.
Раздел VIII. Порядок признания и последующего учета вознаграждений работникам и связанных с ними отчислений			
33	МСФО (IAS) 1, МСФО (IAS) 19	Порядок признания расходов, связанных с начислением заработной платы, включая компенсационные и стимулирующие выплаты, выплат по отпускам, пособий по временной нетрудоспособности и уходу за ребенком, вознаграждений по итогам года, выходных пособий	Компания признает обязательства по выплате:- краткосрочных вознаграждений работникам за осуществление работниками трудовых функций в том периоде, в котором работники выполнили трудовые функции, обеспечивающие право на их получение в размере недисконтированной величины.

34	МСФО (IAS) 19	Описание пенсионных планов с установленными выплатами, реализуемых некредитной финансовой организацией	Учетной политикой не предусмотрено
35	МСФО (IAS) 19	Использование метода дисконтированной стоимости для определения размера обязательства по пенсионному обеспечению и соответствующей стоимости вклада работников в отношении текущего периода	Учетной политикой не предусмотрено
36	МСФО (IAS) 19	Порядок признания стоимости вклада предыдущей службы работников, другие положения, связанные с отражением в отчетности вознаграждений работникам по окончании трудовой деятельности, не ограниченных фиксируемыми платежами	Учетной политикой не предусмотрено
Раздел IX. Критерии признания, база оценки и порядок учета других активов и обязательств			
37	МСФО (IAS) 1, МСФО (IFRS) 5	Порядок признания и последующего учета долгосрочных активов, предназначенных для продажи	Признание объектов в качестве долгосрочных активов, предназначенных для продажи, или прекращение признания осуществляется Обществом на основании профессионального суждения, формируемого ответственным структурным подразделением Общества. После признания объекта в качестве долгосрочного актива, предназначенного для продажи, не позднее последнего рабочего дня месяца, в котором осуществлен перевод объекта в состав долгосрочных активов, предназначенных для продажи, производится его оценка при условии, что справедливая стоимость объекта может быть надежно определена по наименьшей из двух величин: первоначальной стоимости, признанной на дату перевода актива в состав долгосрочных активов, предназначенных для продажи; справедливой стоимости за вычетом затрат, которые необходимо понести для продажи (по долгосрочным активам, подлежащим передаче акционерам (участникам), - затрат, которые необходимо понести для передачи).
38	МСФО (IAS) 1, МСФО (IAS) 37	Порядок признания и последующего учета резервов – оценочных обязательств	Резервы признаются в отчетности, если Общество вследствие определенного события в прошлом имеет текущее юридическое или добровольно принятое на себя обязательство, для урегулирования которого с большой степенью вероятности потребуются выбытие ресурсов и которое можно оценить в денежном выражении с достаточной степенью надежности. Обязательства отражаются сразу же после их выявления по текущей справедливой стоимости ожидаемых будущих денежных потоков, связанных с погашением этих обязательств путем дисконтирования с применением доналоговой ставки, отражающей рыночные условия и специфические риски, присущие данному обязательству.
39	МСФО (IAS) 17, МСФО (IFRS) 9	Порядок признания, последующего учета, прекращения признания обязательств по финансовой аренде	Если Общество является арендатором и принимает на себя практически все риски и выгоды, связанные с правом собственности, то данное имущество признается в составе основных средств в момент начала аренды по наименьшей из двух величин: справедливой стоимости арендованного имущества и дисконтированной стоимости минимальных арендных платежей. Сумма каждого арендного платежа распределяется между погашением обязательства и финансовыми расходами для обеспечения постоянной процентной ставки по непогашенному обязательству. Основные средства, приобретенные по договору финансовой аренды, амортизируются в течение их срока полезного использования или в течение срока аренды, если у Общества нет разумной уверенности, что имущество перейдет в ее собственность по окончании срока аренды.

40	МСФО (IFRS) 9	Порядок признания, последующего учета, прекращения признания кредиторской задолженности	Общество признает финансовое обязательство в отчетности тогда и только тогда, когда Общество становится стороной по договору, определяющему условия соответствующего инструмента. Организация должна исключить финансовое обязательство (или часть финансового обязательства) из своей отчетности тогда и только тогда, когда оно погашено, т.е. когда предусмотренная договором обязанность исполнена, аннулирована или прекращена по истечении срока.
41	МСФО (IAS) 1	Порядок признания и оценки уставного капитала, эмиссионного дохода	Уставный капитал при первоначальном признании учитывается по первоначальной стоимости. Если уставный капитал Общества был сформирован в период, когда экономика страны находилась в условиях гиперинфляции, его стоимость должна быть скорректирована на изменение индекса цен.
42	МСФО (IAS) 32, МСФО (IFRS) 7	Порядок признания и оценки собственных выкупленных акций (долей)	Учетной политикой не предусмотрено
43	МСФО (IAS) 32, МСФО (IFRS) 7	Порядок признания и оценки резервного капитала	Резервный фонд формируется только в денежной форме. Резервный фонд предназначен для покрытия возможных убытков. Источником пополнения резервного фонда является чистая прибыль. В резервный фонд средства направляются по решению Общего собрания участников Общества.
44	МСФО (IAS) 12	Порядок признания, оценки, последующего учета, прекращения признания отложенного налогового актива и отложенного налогового обязательства	Активы и обязательства по отложенному налогу на прибыль рассчитываются по временным разницам с использованием балансового метода учета обязательств. Отложенные налоговые активы и обязательства включаются в финансовую отчетность по всем временным разницам между налоговой базой активов и обязательств и их балансовой стоимостью, отраженной в финансовой отчетности. Отложенные налоговые активы отражаются только в том случае, если существует вероятность того, что наличие будущей налогооблагаемой прибыли позволит реализовать отложенные налоговые активы или если такие активы, смогут быть зачтены против существующих отложенных налоговых обязательств. Отложенные налоговые активы и обязательства рассчитываются по налоговым ставкам, которые, как ожидается, будут применимы в периоде, когда будут реализованы активы или погашены обязательства, на основе ставок налога, действовавших на отчетную дату, или о введении которых в действие в ближайшем будущем было достоверно известно по состоянию на отчетную дату. Отложенные налоговые активы и обязательства не дисконтируются. Отложенные налоговые активы и обязательства принимаются к зачету, если существует законное право произвести зачет текущих налоговых требований и текущих налоговых обязательств, и когда они относятся к налогу на прибыль, взимаемому одним и тем же налоговым органом, а Компания имеет намерение произвести зачет своих текущих налоговых требований и обязательств.
45	МСФО (IAS) 10, МСФО (IAS) 32	Порядок отражения дивидендов	Учетной политикой не предусмотрено

Денежные средства

Таблица 5.1

Номер строки	Наименование показателя	На 31.12.2018			На 31.12.2017		
		Полная балансовая стоимость	Резерв под обесценение	Балансовая стоимость	Полная балансовая стоимость	Резерв под обесценение	Балансовая стоимость
1	2	3	4	5	6	7	8
1	Денежные средства в кассе	84	0	84	142	0	142
2	Денежные средства в пути	0	0	0	0	0	0
3	Денежные средства на расчетных счетах	623	0	623	4 973	0	4 973
4	Денежные средства, переданные в доверительное управление	0	0	0	0	0	0
5	Прочие денежные средства	0	0	0	0	0	0
6	Итого	707	0	707	5 115	0	5 115

5.1.1. По состоянию на 2018-12-31 у некредитной финансовой организации были остатки денежных средств в 2 (указать количество кредитных организаций и банков-нерезидентов) кредитных организациях и банках-нерезидентах (на 31.12.2017: в 1 кредитных организациях и банках-нерезидентах) с общей суммой денежных средств, превышающей 706 тысяч рублей. Совокупная сумма этих остатков составляла 623 тысяч рублей (на 31.12.2017 года: 4973 тысяч рублей), или 88,12 процентов от общей суммы денежных средств (на 31.12.2017 года: 97,22 процентов).

5.1.2. Денежные средства, использование которых ограничено, по состоянию на 31.12.2018 года включают 0 тысяч рублей (на 31.12.2017 года: 0 тысяч рублей).

Компоненты денежных средств и их эквивалентов

Таблица 5.2

Номер строки	Наименование показателя	На 31.12.2018	На 31.12.2017
1	2	3	4
1	Денежные средства	707	5 115
2	Краткосрочные высоколиквидные ценные бумаги, классифицируемые как эквиваленты денежных средств в соответствии с учетной политикой	0	0
3	Остатки средств в кредитных организациях и банках-нерезидентах, классифицируемые как эквиваленты денежных средств в соответствии с принятой учетной политикой	0	0
4	Кредит, полученный в порядке расчетов по расчетному счету (овердрафт)	0	0
5	Итого	707	5 115

Пояснения к таблице

**Информация
об инвестиционных и финансовых операциях, не требовавших использования денежных средств
и их эквивалентов и не включенных в отчет о потоках денежных средств**

Таблица 5.3

Номер строки	Наименование показателя	На 31.12.2018	На 31.12.2017
1	2	3	4
1	Неденежная инвестиционная деятельность, в том числе:	0	0
2	приобретение активов	0	0
3	поступления от реализации и погашения активов	0	0
4	Неденежная финансовая деятельность, в том числе:	0	0
5	эмиссия обыкновенных акций	0	0
6	эмиссия привилегированных акций	0	0
7	прочие взносы акционеров в уставный капитал	0	0
8	приобретение собственных акций, выкупленных у акционеров	0	0
9	продажа собственных акций, выкупленных у акционеров	0	0
10	поступления от выпуска долговых ценных бумаг	0	0
11	погашение выпущенных долговых ценных бумаг	0	0
12	привлечение прочих заемных средств	0	0
13	возврат прочих заемных средств	0	0
14	прочие выплаты акционерам	0	0

5.3.1. В отчетном периоде имели место следующие инвестиционные и финансовые операции, не потребовавшие использования денежных средств и их эквивалентов:

- 5.3.1.1. Приобретение финансовых активов, относящихся к категории , в обмен на .
- 5.3.1.2. Поступление от погашения финансовых активов, относящихся к категории , в виде .
- 5.3.1.3. Вложения в в обмен на .
- 5.3.1.4. Поступление от реализации вложений в в виде .
- 5.3.1.5. Приобретение в обмен на .
- 5.3.1.6. Поступления от реализации в виде .
- 5.3.1.7. Эмиссия акций в обмен на .
- 5.3.1.8. Прочие взносы акционеров в уставный капитал в виде .
- 5.3.1.9. Приобретение собственных акций, выкупленных у акционеров, в обмен на .
- 5.3.1.10. Продажа собственных акций, выкупленных у акционеров, в обмен на .
- 5.3.1.11. Поступления от выпуска долговых ценных бумаг в виде .
- 5.3.1.12. Погашение выпущенных долговых ценных бумаг в виде .
- 5.3.1.13. Привлечение прочих заемных средств в виде .
- 5.3.1.14. Возврат прочих заемных средств в виде .

**Выверка изменений полной балансовой стоимости
денежных средств 2018 г.**

Таблица 5.4

Номер строки	Наименование показателя	Денежные средства на расчетных счетах	Денежные средства, переданные в доверительное управление	Прочие денежные средства	Итого
1	2	3	4	5	6
1	Полная балансовая стоимость по состоянию на начало отчетного периода, в том числе:	4 973	0	142	5 115
2	финансовые активы, кредитные убытки по которым ожидаются в течение 12 месяцев	4 973	0	142	5 115
3	финансовые активы, кредитные убытки по которым ожидаются в течение всего срока жизни (коллективная оценка)	0	0	0	0
4	финансовые активы, кредитные убытки по которым ожидаются в течение всего срока жизни (индивидуальная оценка)	0	0	0	0
5	кредитно-обесцененные финансовые активы	0	0	0	0
6	Поступление финансовых активов, в том числе:	919 653	0	398	920 051
7	финансовые активы, кредитные убытки по которым ожидаются в течение 12 месяцев	919 653	0	398	920 051
8	финансовые активы, кредитные убытки по которым ожидаются в течение всего срока жизни (коллективная оценка)	0	0	0	0
9	финансовые активы, кредитные убытки по которым ожидаются в течение всего срока жизни (индивидуальная оценка)	0	0	0	0
10	кредитно-обесцененные финансовые активы	0	0	0	0
11	Прекращение признания финансовых активов, в том числе:	(907 355)	0	(17 106)	(924 461)
12	финансовые активы, кредитные убытки по которым ожидаются в течение 12 месяцев	(907 355)	0	(17 106)	(924 461)
13	финансовые активы, кредитные убытки по которым ожидаются в течение всего срока жизни (коллективная оценка)	0	0	0	0
14	финансовые активы, кредитные убытки по которым ожидаются в течение всего срока жизни (индивидуальная оценка)	0	0	0	0
15	кредитно-обесцененные финансовые активы	0	0	0	0
16	Списание финансовых активов, в том числе:	0	0	0	0
17	финансовые активы, кредитные убытки по которым ожидаются в течение 12 месяцев	0	0	0	0
18	финансовые активы, кредитные убытки по которым ожидаются в течение всего срока жизни (коллективная оценка)	0	0	0	0
19	финансовые активы, кредитные убытки по которым ожидаются в течение всего срока жизни (индивидуальная оценка)	0	0	0	0
20	кредитно-обесцененные финансовые активы	0	0	0	0
21	Изменения в результате модификации, которая не привела к прекращению признания финансового актива, в том числе:	0	0	0	0
22	финансовые активы, кредитные убытки по которым ожидаются в течение 12 месяцев	0	0	0	0
23	финансовые активы, кредитные убытки по которым ожидаются в течение всего срока жизни (коллективная оценка)	0	0	0	0
24	финансовые активы, кредитные убытки по которым ожидаются в течение всего срока жизни (индивидуальная оценка)	0	0	0	0
25	кредитно-обесцененные финансовые активы	0	0	0	0
26	Изменение порядка определения оценочного убытка от обесценения, в том числе:	0	0	0	0
27	финансовые активы, кредитные убытки по которым ожидаются в течение 12 месяцев	0	0	0	0
28	финансовые активы, кредитные убытки по которым ожидаются в течение всего срока жизни (коллективная оценка)	0	0	0	0
29	финансовые активы, кредитные убытки по которым ожидаются в течение всего срока жизни (индивидуальная оценка)	0	0	0	0
30	кредитно-обесцененные финансовые активы	0	0	0	0
31	Прочие изменения, в том числе:	2	0	0	2
32	финансовые активы, кредитные убытки по которым ожидаются в течение 12 месяцев	2	0	0	2
33	финансовые активы, кредитные убытки по которым ожидаются в течение всего срока жизни (коллективная оценка)	0	0	0	0
34	финансовые активы, кредитные убытки по которым ожидаются в течение всего срока жизни (индивидуальная оценка)	0	0	0	0
35	кредитно-обесцененные финансовые активы	0	0	0	0
36	Полная балансовая стоимость по состоянию на конец отчетного периода, в том числе:	623	0	84	707
37	финансовые активы, кредитные убытки по которым ожидаются в течение 12 месяцев	623	0	84	707
38	финансовые активы, кредитные убытки по которым ожидаются в течение всего срока жизни (коллективная оценка)	0	0	0	0

39	финансовые активы, кредитные убытки по которым ожидаются в течение всего срока жизни (индивидуальная оценка)	0	0	0	0
40	кредитно-обесцененные финансовые активы	0	0	0	0

Пояснения к таблице

**Выверка изменений полной балансовой стоимости
денежных средств 2017 г.**

Таблица 5.4

Номер строки	Наименование показателя	Денежные средства на расчетных счетах	Денежные средства, переданные в доверительное управление	Прочие денежные средства	Итого
1	2	3	4	5	6
1	Полная балансовая стоимость по состоянию на начало отчетного периода, в том числе:	1 326	0	129	1 455
2	финансовые активы, кредитные убытки по которым ожидаются в течение 12 месяцев	1 326	0	129	1 455
3	финансовые активы, кредитные убытки по которым ожидаются в течение всего срока жизни (коллективная оценка)	0	0	0	0
4	финансовые активы, кредитные убытки по которым ожидаются в течение всего срока жизни (индивидуальная оценка)	0	0	0	0
5	кредитно-обесцененные финансовые активы	0	0	0	0
6	Поступление финансовых активов, в том числе:	526 670	0	408	527 078
7	финансовые активы, кредитные убытки по которым ожидаются в течение 12 месяцев	526 670	0	408	527 078
8	финансовые активы, кредитные убытки по которым ожидаются в течение всего срока жизни (коллективная оценка)	0	0	0	0
9	финансовые активы, кредитные убытки по которым ожидаются в течение всего срока жизни (индивидуальная оценка)	0	0	0	0
10	кредитно-обесцененные финансовые активы	0	0	0	0
11	Прекращение признания финансовых активов, в том числе:	(523 023)	0	(395)	(523 418)
12	финансовые активы, кредитные убытки по которым ожидаются в течение 12 месяцев	(523 023)	0	(395)	(523 418)
13	финансовые активы, кредитные убытки по которым ожидаются в течение всего срока жизни (коллективная оценка)	0	0	0	0
14	финансовые активы, кредитные убытки по которым ожидаются в течение всего срока жизни (индивидуальная оценка)	0	0	0	0
15	кредитно-обесцененные финансовые активы	0	0	0	0
16	Списание финансовых активов, в том числе:	0	0	0	0
17	финансовые активы, кредитные убытки по которым ожидаются в течение 12 месяцев	0	0	0	0
18	финансовые активы, кредитные убытки по которым ожидаются в течение всего срока жизни (коллективная оценка)	0	0	0	0
19	финансовые активы, кредитные убытки по которым ожидаются в течение всего срока жизни (индивидуальная оценка)	0	0	0	0
20	кредитно-обесцененные финансовые активы	0	0	0	0
21	Изменения в результате модификации, которая не привела к прекращению признания финансового актива, в том числе:	0	0	0	0
22	финансовые активы, кредитные убытки по которым ожидаются в течение 12 месяцев	0	0	0	0
23	финансовые активы, кредитные убытки по которым ожидаются в течение всего срока жизни (коллективная оценка)	0	0	0	0
24	финансовые активы, кредитные убытки по которым ожидаются в течение всего срока жизни (индивидуальная оценка)	0	0	0	0
25	кредитно-обесцененные финансовые активы	0	0	0	0
26	Изменение порядка определения оценочного убытка от обесценения, в том числе:	0	0	0	0
27	финансовые активы, кредитные убытки по которым ожидаются в течение 12 месяцев	0	0	0	0
28	финансовые активы, кредитные убытки по которым ожидаются в течение всего срока жизни (коллективная оценка)	0	0	0	0
29	финансовые активы, кредитные убытки по которым ожидаются в течение всего срока жизни (индивидуальная оценка)	0	0	0	0
30	кредитно-обесцененные финансовые активы	0	0	0	0
31	Прочие изменения, в том числе:	0	0	0	0
32	финансовые активы, кредитные убытки по которым ожидаются в течение 12 месяцев	0	0	0	0
33	финансовые активы, кредитные убытки по которым ожидаются в течение всего срока жизни (коллективная оценка)	0	0	0	0
34	финансовые активы, кредитные убытки по которым ожидаются в течение всего срока жизни (индивидуальная оценка)	0	0	0	0
35	кредитно-обесцененные финансовые активы	0	0	0	0
36	Полная балансовая стоимость по состоянию на конец отчетного периода, в том числе:	4 973	0	142	5 115
37	финансовые активы, кредитные убытки по которым ожидаются в течение 12 месяцев	4 973	0	142	5 115
38	финансовые активы, кредитные убытки по которым ожидаются в течение всего срока жизни (коллективная оценка)	0	0	0	0

АУДИТ
ДЛЯ АУДИТОРСКОГО
ЗАКЛЮЧЕНИЯ

39	финансовые активы, кредитные убытки по которым ожидаются в течение всего срока жизни (индивидуальная оценка)	0	0	0	0
40	кредитно-обесцененные финансовые активы	0	0	0	0

Пояснения к таблице

**Финансовые активы, в обязательном порядке
классифицируемые как оцениваемые по справедливой стоимости
через прибыль или убыток**

Таблица 6.1

Номер строки	Наименование показателя	На 31.12.2018	На 31.12.2017
1	2	3	4
1	Ценные бумаги, удерживаемые для торговли	51 707	602 219
2	Прочие долевые инструменты, удерживаемые для торговли	0	0
3	Производные финансовые инструменты, от которых ожидается увеличение экономических выгод	0	0
4	Встроенные производные финансовые инструменты, от которых ожидается увеличение экономических выгод	0	0
5	Займы выданные и депозиты в кредитных организациях и банках-нерезидентах, в обязательном порядке классифицируемые как оцениваемые по справедливой стоимости через прибыль или убыток	0	0
6	Итого	51 707	602 219

6.1.1. Состав строки 1 таблицы раскрывается в таблице 6.2 настоящего примечания.

6.1.2. Состав строки 3 таблицы раскрывается в примечании 55 настоящего приложения.

6.1.3. Состав строки 5 таблицы раскрывается в таблице 6.3 настоящего примечания.

6.1.4. Информация о реклассификации долговых инструментов в категорию финансовых активов, классифицируемых как оцениваемые по справедливой стоимости через прибыль или убыток, представлена в таблице 6.4 настоящего примечания. Информация о реклассификации из категории финансовых активов, оцениваемых по амортизированной стоимости, представлена в таблице 8.5 примечания 8 и таблице 37.2 примечания 37 настоящего приложения.

Ценные бумаги, удерживаемые для торговли

Таблица 6.2

Номер строки	Наименование показателя	На 31.12.2018	На 31.12.2017
1	2	3	4
1	Долевые ценные бумаги, в том числе:	0	33 523
2	кредитных организаций и банков-нерезидентов	0	33 523
3	некредитных финансовых организаций	0	0
4	нефинансовых организаций	0	0
5	Долговые ценные бумаги, в том числе:	51 707	568 696
6	Правительства Российской Федерации	0	0
7	субъектов Российской Федерации и органов местного самоуправления	0	0
8	иностранных государств	0	509 725
9	кредитных организаций и банков-нерезидентов	0	0
10	некредитных финансовых организаций	0	0
11	нефинансовых организаций	51 707	58 971
12	Итого	51 707	602 219

Пояснения к таблице

Средства в кредитных организациях и банках-нерезидентах

Таблица 10.1

Номер строки	Наименование показателя	На 31.12.2018			На 31.12.2017		
		Полная балансовая стоимость	Резерв под обесценение	Балансовая стоимость	Полная балансовая стоимость	Резерв под обесценение	Балансовая стоимость
1	2	3	4	5	6	7	8
1	Долговые ценные бумаги кредитных организаций и банков-нерезидентов, оцениваемые по амортизированной стоимости	0	0	0	535 297	0	535 297
2	Депозиты в кредитных организациях и банках-нерезидентах, оцениваемые по амортизированной стоимости, в том числе:	0	0	0	0	0	0
3	субординированные депозиты	0	0	0	0	0	0
4	Средства на клиринговых банковских счетах для исполнения обязательств и индивидуального клирингового обеспечения	0	0	0	0	0	0
5	Средства на клиринговых банковских счетах коллективного клирингового обеспечения (гарантийный фонд)	0	0	0	0	0	0
6	Средства клирингового обеспечения (гарантийный фонд), размещенные во вклады в кредитных организациях	0	0	0	0	0	0
7	Средства индивидуального клирингового обеспечения, размещенные во вклады в кредитных организациях	0	0	0	0	0	0
8	Средства в клиринговых организациях, предназначенные для исполнения обязательств, допущенных к клирингу, и индивидуального клирингового обеспечения	0	0	0	0	0	0
9	Средства в клиринговых организациях, предназначенные для коллективного клирингового обеспечения (гарантийный фонд)	0	0	0	0	0	0
10	Сделки обратного репо с кредитными организациями и банками-нерезидентами	0	0	0	0	0	0
11	Расчеты доверителей (комитентов) по брокерским операциям с ценными бумагами и другими финансовыми активами	0	0	0	0	0	0
12	Прочее	656 344	0	656 344	69 422	0	69 422
13	Итого	656 344	0	656 344	604 719	0	604 719

10.1.1. По состоянию на 2018-12-31 года у некредитной финансовой организации были остатки средств в 1 кредитных организациях и банках-нерезидентах (на 2017-12-31 года: в 1 кредитных организациях и банках-нерезидентах) с общей суммой средств, превышающей 656344 тысяч рублей. Совокупная сумма этих средств составляла 656344 тысяч рублей (на 31.12.2017 года: 604718 тысяч рублей), или 100 процента (процентов) от общей суммы средств в кредитных организациях и банках-нерезидентах (на 31.12.2017 года: 100 процентов).

10.1.2. Средства в кредитных организациях и банках-нерезидентах, использование которых ограничено, по состоянию на 31.12.2018 года включают 0 тысяч рублей (на 31.12.2017 года: 0 тысяч рублей).

10.1.3. Информация о кредитном качестве средств в кредитных организациях и банках-нерезидентах раскрывается в таблице 52.4 примечания 52 настоящего приложения.


10.1.4. Информация о реклассификации долговых инструментов в категорию финансовых активов, оцениваемых по амортизированной стоимости, представлена в таблице 37.2 примечания 37 настоящего приложения. Информация о реклассификации из категории финансовых активов, оцениваемых по амортизированной стоимости, представлена в таблице 6.4 примечания 6 и таблице 8.5 примечания 8 настоящего приложения.

10.1.5. Информация об оценочной справедливой стоимости средств в кредитных организациях и банках-нерезидентах раскрывается в примечании 56 настоящего приложения.

**Выверка изменений полной балансовой стоимости средств
в кредитных организациях и банках-нерезидентах 2018 г.**

Таблица 10.2

Номер строки	Наименование показателя	Долговые ценные бумаги кредитных организаций и банков-нерезидентов	Депозиты в кредитных организациях и банках-нерезидентах	Средства на клиринговых банковских счетах для исполнения обязательств и индивидуального клирингового обеспечения	Средства на клиринговых банковских счетах коллективного клирингового обеспечения (гарантийный фонд)	Средства клирингового обеспечения (гарантийный фонд), размещенные во вклады в кредитных организациях	Средства индивидуального клирингового обеспечения, размещенные во вклады в кредитных организациях	Средства в клиринговых организациях, предназначенные для исполнения обязательств, допущенных к клирингу, и индивидуального клирингового обеспечения	Средства в клиринговых организациях, предназначенные для коллективного клирингового обеспечения (гарантийный фонд)	Сделки обратного репо с кредитными организациями и банками-нерезидентами	Расчеты доверителей (комитентов) по брокерским операциям с ценными бумагами и другими финансовыми активами	Прочие средства	Итого
1	2	3	4	5	6	7	8	9	10	11	12	13	14
1	Полная балансовая стоимость по состоянию на начало отчетного периода, в том числе:	535 297	0	0	0	0	0	0	0	0	0	69 422	604 719
2	финансовые активы, кредитные убытки по которым ожидаются в течение 12 месяцев	535 297	0	0	0	0	0	0	0	0	0	69 422	604 719
3	финансовые активы, кредитные убытки по которым ожидаются в течение всего срока жизни (коллективная оценка)	0	0	0	0	0	0	0	0	0	0	0	0
4	финансовые активы, кредитные убытки по которым ожидаются в течение всего срока жизни (индивидуальная оценка)	0	0	0	0	0	0	0	0	0	0	0	0
5	кредитно-обесцененные финансовые активы	0	0	0	0	0	0	0	0	0	0	0	0
6	Поступление финансовых активов, в том числе:	823 436	0	0	0	0	0	0	0	0	0	313 442 085	314 265 521
7	финансовые активы, кредитные убытки по которым ожидаются в течение 12 месяцев	823 436	0	0	0	0	0	0	0	0	0	313 442 085	314 265 521
8	финансовые активы, кредитные убытки по которым ожидаются в течение всего срока жизни (коллективная оценка)	0	0	0	0	0	0	0	0	0	0	0	0
9	финансовые активы, кредитные убытки по которым ожидаются в течение всего срока жизни (индивидуальная оценка)	0	0	0	0	0	0	0	0	0	0	0	0
10	кредитно-обесцененные финансовые активы	0	0	0	0	0	0	0	0	0	0	0	0
11	Прекращение признания финансовых активов, в том числе:	(1 413 177)	0	0	0	0	0	0	0	0	0	(312 859 296)	(314 272 475)
12	финансовые активы, кредитные убытки по которым ожидаются в течение 12 месяцев	(1 413 177)	0	0	0	0	0	0	0	0	0	(312 859 296)	(314 272 475)
13	финансовые активы, кредитные убытки по которым ожидаются в течение всего срока жизни (коллективная оценка)	0	0	0	0	0	0	0	0	0	0	0	0
14	финансовые активы, кредитные убытки по которым ожидаются в течение всего срока жизни (индивидуальная оценка)	0	0	0	0	0	0	0	0	0	0	0	0
15	кредитно-обесцененные финансовые активы	0	0	0	0	0	0	0	0	0	0	0	0
16	Списание финансовых активов, в том числе:	0	0	0	0	0	0	0	0	0	0	0	0
17	финансовые активы, кредитные убытки по которым ожидаются в течение 12 месяцев	0	0	0	0	0	0	0	0	0	0	0	0
18	финансовые активы, кредитные убытки по которым ожидаются в течение всего срока жизни (коллективная оценка)	0	0	0	0	0	0	0	0	0	0	0	0
19	финансовые активы, кредитные убытки по которым ожидаются в течение всего срока жизни (индивидуальная оценка)	0	0	0	0	0	0	0	0	0	0	0	0
20	кредитно-обесцененные финансовые активы	0	0	0	0	0	0	0	0	0	0	0	0
21	Изменения в результате модификации, которая не привела к прекращению признания финансового актива, в том числе:	0	0	0	0	0	0	0	0	0	0	0	0
22	финансовые активы, кредитные убытки по которым ожидаются в течение 12 месяцев	0	0	0	0	0	0	0	0	0	0	0	0
23	финансовые активы, кредитные убытки по которым ожидаются в течение всего срока жизни (коллективная оценка)	0	0	0	0	0	0	0	0	0	0	0	0
24	финансовые активы, кредитные убытки по которым ожидаются в течение всего срока жизни (индивидуальная оценка)	0	0	0	0	0	0	0	0	0	0	0	0
25	кредитно-обесцененные финансовые активы	0	0	0	0	0	0	0	0	0	0	0	0
26	Изменение порядка определения порядка отнесения отнесения, в том числе:	0	0	0	0	0	0	0	0	0	0	0	0
27	финансовые активы, кредитные убытки по которым ожидаются в течение 12 месяцев	0	0	0	0	0	0	0	0	0	0	0	0
28	финансовые активы, кредитные убытки по которым ожидаются в течение всего срока жизни (коллективная оценка)	0	0	0	0	0	0	0	0	0	0	0	0
29	финансовые активы, кредитные убытки по которым ожидаются в течение всего срока жизни (индивидуальная оценка)	0	0	0	0	0	0	0	0	0	0	0	0
30	кредитно-обесцененные финансовые активы	0	0	0	0	0	0	0	0	0	0	0	0
31	Прочие изменения, в том числе:	54 444	0	0	0	0	0	0	0	0	0	41 351	58 580



32	финансовые активы, кредитные убытки по которым ожидаются в течение 12 месяцев	54 464	0	0	0	0	0	0	0	0	0	0	0	4 135	58 580
33	финансовые активы, кредитные убытки по которым ожидаются в течение всего срока жизни (коллективная оценка)	0	0	0	0	0	0	0	0	0	0	0	0	0	0
34	финансовые активы, кредитные убытки по которым ожидаются в течение всего срока жизни (индивидуальная оценка)	0	0	0	0	0	0	0	0	0	0	0	0	0	0
35	кредитно-обеспеченные финансовые активы	0	0	0	0	0	0	0	0	0	0	0	0	0	0
36	Полная балансовая стоимость по состоянию на конец отчетного периода, в том числе:	0	0	0	0	0	0	0	0	0	0	0	0	656 344	656 344
37	финансовые активы, кредитные убытки по которым ожидаются в течение 12 месяцев	0	0	0	0	0	0	0	0	0	0	0	0	656 344	656 344
38	финансовые активы, кредитные убытки по которым ожидаются в течение всего срока жизни (коллективная оценка)	0	0	0	0	0	0	0	0	0	0	0	0	0	0
39	финансовые активы, кредитные убытки по которым ожидаются в течение всего срока жизни (индивидуальная оценка)	0	0	0	0	0	0	0	0	0	0	0	0	0	0
40	кредитно-обеспеченные финансовые активы	0	0	0	0	0	0	0	0	0	0	0	0	0	0

Пояснения к таблице

**Выявка изменений полной балансовой стоимости средств
в кредитных организациях и банках-нерезидентах 2017 г.**

Таблица 10.2

Номер строки	Наименование показателя	Долговые ценные бумаги кредитных организаций и банков-нерезидентов	Депозиты в кредитных организациях и банках-нерезидентах	Средства на клиринговых банковских счетах для исполнения обязательств и индивидуального клирингового обеспечения	Средства на клиринговых банковских счетах коллективного клирингового обеспечения (гарантийный фонд)	Средства клирингового обеспечения (гарантийный фонд), размещенные во вклады в кредитных организациях	Средства индивидуального клирингового обеспечения, размещенные во вклады в кредитных организациях	Средства в клиринговых организациях, предназначенные для исполнения обязательств, допущенных к клирингу, и индивидуального клирингового обеспечения	Средства в клиринговых организациях, предназначенные для коллективного клирингового обеспечения (гарантийный фонд)	Сделки обратного репо с кредитными организациями и банками-нерезидентами	Расчеты дебиторской (кредиторской) по брокерским операциям с ценными бумагами и другими финансовыми активами	Прочие средства	Итого
1	2	3	4	5	6	7	8	9	10	11	12	13	14
1	Полная балансовая стоимость по состоянию на начало отчетного периода, в том числе:												
2	финансовые активы, кредитные убытки по которым ожидаются в течение 12 месяцев	212 833	0	0	0	0	0	0	0	0	0	24 408	237 242
3	финансовые активы, кредитные убытки по которым ожидаются в течение всего срока жизни (коллективная оценка)	212 833	0	0	0	0	0	0	0	0	0	24 408	237 242
4	финансовые активы, кредитные убытки по которым ожидаются в течение всего срока жизни (индивидуальная оценка)	0	0	0	0	0	0	0	0	0	0	0	0
5	кредитно-обесцененные финансовые активы	0	0	0	0	0	0	0	0	0	0	0	0
6	Поступление финансовых активов, в том числе:	372 918	0	0	0	0	0	0	0	0	0	464 552 791	464 925 709
7	финансовые активы, кредитные убытки по которым ожидаются в течение 12 месяцев	372 918	0	0	0	0	0	0	0	0	0	464 552 791	464 925 709
8	финансовые активы, кредитные убытки по которым ожидаются в течение всего срока жизни (коллективная оценка)	0	0	0	0	0	0	0	0	0	0	0	0
9	финансовые активы, кредитные убытки по которым ожидаются в течение всего срока жизни (индивидуальная оценка)	0	0	0	0	0	0	0	0	0	0	0	0
10	кредитно-обесцененные финансовые активы	0	0	0	0	0	0	0	0	0	0	0	0
11	Прекращение признания финансовых активов, в том числе:	(36 205)	0	0	0	0	0	0	0	0	0	(464 504 232)	(464 540 437)
12	финансовые активы, кредитные убытки по которым ожидаются в течение 12 месяцев	(36 205)	0	0	0	0	0	0	0	0	0	(464 504 232)	(464 540 437)
13	финансовые активы, кредитные убытки по которым ожидаются в течение всего срока жизни (коллективная оценка)	0	0	0	0	0	0	0	0	0	0	0	0
14	финансовые активы, кредитные убытки по которым ожидаются в течение всего срока жизни (индивидуальная оценка)	0	0	0	0	0	0	0	0	0	0	0	0
15	кредитно-обесцененные финансовые активы	0	0	0	0	0	0	0	0	0	0	0	0
16	Списание финансовых активов, в том числе:	0	0	0	0	0	0	0	0	0	0	0	0
17	финансовые активы, кредитные убытки по которым ожидаются в течение 12 месяцев	0	0	0	0	0	0	0	0	0	0	0	0
18	финансовые активы, кредитные убытки по которым ожидаются в течение всего срока жизни (коллективная оценка)	0	0	0	0	0	0	0	0	0	0	0	0
19	финансовые активы, кредитные убытки по которым ожидаются в течение всего срока жизни (индивидуальная оценка)	0	0	0	0	0	0	0	0	0	0	0	0
20	кредитно-обесцененные финансовые активы	0	0	0	0	0	0	0	0	0	0	0	0
21	Изменения в результате модификации, которая не привела к прекращению признания финансового актива, в том числе:	0	0	0	0	0	0	0	0	0	0	0	0
22	финансовые активы, кредитные убытки по которым ожидаются в течение 12 месяцев	0	0	0	0	0	0	0	0	0	0	0	0
23	финансовые активы, кредитные убытки по которым ожидаются в течение всего срока жизни (коллективная оценка)	0	0	0	0	0	0	0	0	0	0	0	0
24	финансовые активы, кредитные убытки по которым ожидаются в течение всего срока жизни (индивидуальная оценка)	0	0	0	0	0	0	0	0	0	0	0	0
25	кредитно-обесцененные финансовые активы	0	0	0	0	0	0	0	0	0	0	0	0
26	Изменение порядка определения оценочного убытка от обесценения, в том числе:	0	0	0	0	0	0	0	0	0	0	0	0
27	финансовые активы, кредитные убытки по которым ожидаются в течение 12 месяцев	0	0	0	0	0	0	0	0	0	0	0	0
28	финансовые активы, кредитные убытки по которым ожидаются в течение всего срока жизни (коллективная оценка)	0	0	0	0	0	0	0	0	0	0	0	0
29	финансовые активы, кредитные убытки по которым ожидаются в течение всего срока жизни (индивидуальная оценка)	0	0	0	0	0	0	0	0	0	0	0	0
30	кредитно-обесцененные финансовые активы	0	0	0	0	0	0	0	0	0	0	0	0
31	Прочие изменения, в том числе:	(14 249)	0	0	0	0	0	0	0	0	0	(3 546)	(17 795)

АУДЕНС ДЛЯ АУДИТОРСКОГО ЗАКЛЮЧЕНИЯ

32	финансовые активы, кредитные убытки по которым ожидаются в течение 12 месяцев	(14 249)	0	0	0	0	0	0	0	0	0	0	0	(3 546)	(17 795)
33	финансовые активы, кредитные убытки по которым ожидаются в течение всего срока жизни (коллективная оценка)	0	0	0	0	0	0	0	0	0	0	0	0	0	0
34	финансовые активы, кредитные убытки по которым ожидаются в течение всего срока жизни (индивидуальная оценка)	0	0	0	0	0	0	0	0	0	0	0	0	0	0
35	кредитно-обесцененные финансовые активы	0	0	0	0	0	0	0	0	0	0	0	0	0	0
36	Полная балансовая стоимость по состоянию на конец отчетного периода, в том числе:	535 297	0	0	0	0	0	0	0	0	0	0	0	69 422	604 719
37	финансовые активы, кредитные убытки по которым ожидаются в течение 12 месяцев	535 297	0	0	0	0	0	0	0	0	0	0	0	69 422	604 719
38	финансовые активы, кредитные убытки по которым ожидаются в течение всего срока жизни (коллективная оценка)	0	0	0	0	0	0	0	0	0	0	0	0	0	0
39	финансовые активы, кредитные убытки по которым ожидаются в течение всего срока жизни (индивидуальная оценка)	0	0	0	0	0	0	0	0	0	0	0	0	0	0
40	кредитно-обесцененные финансовые активы	0	0	0	0	0	0	0	0	0	0	0	0	0	0

Пояснения к таблице

Займы выданные и прочие размещенные средства

Таблица 11.1

Номер строки	Наименование показателя	На 31.12.2018			На 31.12.2017		
		Полная балансовая стоимость	Резерв под обесценение	Балансовая стоимость	Полная балансовая стоимость	Резерв под обесценение	Балансовая стоимость
1	2	3	4	5	6	7	8
1	Требования по возврату выданного обеспечения	0	0	0	0	0	0
2	Долговые ценные бумаги некредитных организаций, оцениваемые по амортизированной стоимости	0	0	0	0	0	0
3	Средства в некредитных клиринговых организациях	0	0	0	0	0	0
4	Маржинальные займы, предоставленные физическим лицам, оцениваемые по амортизированной стоимости	0	0	0	0	0	0
5	Маржинальные займы, предоставленные юридическим лицам и индивидуальным предпринимателям, оцениваемые по амортизированной стоимости	0	0	0	0	0	0
6	Прочие выданные займы и размещенные средства, оцениваемые по амортизированной стоимости	0	0	0	4 315	0	4 315
7	Сделки обратного репо с некредитными организациями	184 531	0	184 531	0	0	0
8	Итого	184 531	0	184 531	4 315	0	4 315

11.1.1. Информация об оценочной справедливой стоимости займов и прочих размещенных средств раскрывается в примечании 56 настоящего приложения.

11.1.2. Информация о реклассификации долговых инструментов в категорию финансовых активов, оцениваемых по амортизированной стоимости, представлена в таблице 37.2 примечания 37 настоящего приложения. Информация о реклассификации из категории финансовых активов, оцениваемых по амортизированной стоимости, представлена в таблице 6.4 примечания 6 и таблице 8.5 примечания 8 настоящего приложения.

**Выверка изменений полной балансовой стоимости займов
выданных и прочих размещенных средств 2018 г.**

Таблица 11.2

Номер строки	Наименование показателя	Требования по возврату выданного обеспечения	Долговые ценные бумаги некредитных организаций	Средства в некредитных клиринговых организациях	Маржинальные займы, предоставленные физическим лицам	лицам Маржинальные займы, предоставленные юридическим лицам и индивидуальным предпринимателям	Прочие выданные займы и размещенные средства	Сделки обратного репо с некредитными организациями	Итого
1	2	3	4	5	6	7	8	9	10
1	Полная балансовая стоимость по состоянию на начало отчетного периода, в том числе:	0	0	0	0	0	4 315	0	4 315
2	финансовые активы, кредитные убытки по которым ожидаются в течение 12 месяцев	0	0	0	0	0	4 315	0	4 315
3	финансовые активы, кредитные убытки по которым ожидаются в течение всего срока жизни (коллективная оценка)	0	0	0	0	0	0	0	0
4	финансовые активы, кредитные убытки по которым ожидаются в течение всего срока жизни (индивидуальная оценка)	0	0	0	0	0	0	0	0
5	кредитно-обесцененные финансовые активы	0	0	0	0	0	0	0	0
6	Поступление финансовых активов, в том числе:	0	0	0	0	0	191	184 531	184 721
7	финансовые активы, кредитные убытки по которым ожидаются в течение 12 месяцев	0	0	0	0	0	191	184 531	184 721
8	финансовые активы, кредитные убытки по которым ожидаются в течение всего срока жизни (коллективная оценка)	0	0	0	0	0	0	0	0
9	финансовые активы, кредитные убытки по которым ожидаются в течение всего срока жизни (индивидуальная оценка)	0	0	0	0	0	0	0	0
10	кредитно-обесцененные финансовые активы	0	0	0	0	0	0	0	0
11	Прекращение признания финансовых активов, в том числе:	0	0	0	0	0	(4 505)	0	(4 505)
12	финансовые активы, кредитные убытки по которым ожидаются в течение 12 месяцев	0	0	0	0	0	(4 505)	0	(4 505)
13	финансовые активы, кредитные убытки по которым ожидаются в течение всего срока жизни (коллективная оценка)	0	0	0	0	0	0	0	0
14	финансовые активы, кредитные убытки по которым ожидаются в течение всего срока жизни (индивидуальная оценка)	0	0	0	0	0	0	0	0
15	кредитно-обесцененные финансовые активы	0	0	0	0	0	0	0	0
16	Списание финансовых активов, в том числе:	0	0	0	0	0	0	0	0
17	финансовые активы, кредитные убытки по которым ожидаются в течение 12 месяцев	0	0	0	0	0	0	0	0
18	финансовые активы, кредитные убытки по которым ожидаются в течение всего срока жизни (коллективная оценка)	0	0	0	0	0	0	0	0
19	финансовые активы, кредитные убытки по которым ожидаются в течение всего срока жизни (индивидуальная оценка)	0	0	0	0	0	0	0	0
20	кредитно-обесцененные финансовые активы	0	0	0	0	0	0	0	0
21	Изменения в результате модификации, которая не привела к прекращению признания финансового актива, в том числе:	0	0	0	0	0	0	0	0

22	финансовые активы, кредитные убытки по которым ожидаются в течение 12 месяцев	0	0	0	0	0	0	0	0
23	финансовые активы, кредитные убытки по которым ожидаются в течение всего срока жизни (коллективная оценка)	0	0	0	0	0	0	0	0
24	финансовые активы, кредитные убытки по которым ожидаются в течение всего срока жизни (индивидуальная оценка)	0	0	0	0	0	0	0	0
25	кредитно-обесцененные финансовые активы	0	0	0	0	0	0	0	0
26	Изменение порядка определения оценочного убытка от обесценения, в том числе:	0	0	0	0	0	0	0	0
27	финансовые активы, кредитные убытки по которым ожидаются в течение 12 месяцев	0	0	0	0	0	0	0	0
28	финансовые активы, кредитные убытки по которым ожидаются в течение всего срока жизни (коллективная оценка)	0	0	0	0	0	0	0	0
29	финансовые активы, кредитные убытки по которым ожидаются в течение всего срока жизни (индивидуальная оценка)	0	0	0	0	0	0	0	0
30	кредитно-обесцененные финансовые активы	0	0	0	0	0	0	0	0
31	Прочие изменения, в том числе:	0	0	0	0	0	0	0	0
32	финансовые активы, кредитные убытки по которым ожидаются в течение 12 месяцев	0	0	0	0	0	0	0	0
33	финансовые активы, кредитные убытки по которым ожидаются в течение всего срока жизни (коллективная оценка)	0	0	0	0	0	0	0	0
34	финансовые активы, кредитные убытки по которым ожидаются в течение всего срока жизни (индивидуальная оценка)	0	0	0	0	0	0	0	0
35	кредитно-обесцененные финансовые активы	0	0	0	0	0	0	0	0
36	Полная балансовая стоимость по состоянию на конец отчетного периода, в том числе:	0	0	0	0	0	0	184 531	184 531
37	финансовые активы, кредитные убытки по которым ожидаются в течение 12 месяцев	0	0	0	0	0	0	184 531	184 531
38	финансовые активы, кредитные убытки по которым ожидаются в течение всего срока жизни (коллективная оценка)	0	0	0	0	0	0	0	0
39	финансовые активы, кредитные убытки по которым ожидаются в течение всего срока жизни (индивидуальная оценка)	0	0	0	0	0	0	0	0
40	кредитно-обесцененные финансовые активы	0	0	0	0	0	0	0	0

Пояснения к таблице

**Выверка изменений полной балансовой стоимости займов
выданных и прочих размещенных средств 2017 г.**

Таблица 11.2

Номер строки	Наименование показателя	Требования по возврату выданного обеспечения	Долговые ценные бумаги некредитных организаций	Средства в некредитных клиринговых организациях	Маржинальные займы, предоставленные физическим лицам	лицам Маржинальные займы, предоставленные юридическим лицам и индивидуальным предпринимателям	Прочие выданные займы и размещенные средства	Сделки обратного репо с некредитными организациями	Итого
1	2	3	4	5	6	7	8	9	10
1	Полная балансовая стоимость по состоянию на начало отчетного периода, в том числе:	0	0	0	0	0	23 444	0	23 444
2	финансовые активы, кредитные убытки по которым ожидаются в течение 12 месяцев	0	0	0	0	0	23 444	0	23 444
3	финансовые активы, кредитные убытки по которым ожидаются в течение всего срока жизни (коллективная оценка)	0	0	0	0	0	0	0	0
4	финансовые активы, кредитные убытки по которым ожидаются в течение всего срока жизни (индивидуальная оценка)	0	0	0	0	0	0	0	0
5	кредитно-обесцененные финансовые активы	0	0	0	0	0	0	0	0
6	Поступление финансовых активов, в том числе:	0	0	0	0	0	(759)	0	(759)
7	финансовые активы, кредитные убытки по которым ожидаются в течение 12 месяцев	0	0	0	0	0	(759)	0	(759)
8	финансовые активы, кредитные убытки по которым ожидаются в течение всего срока жизни (коллективная оценка)	0	0	0	0	0	0	0	0
9	финансовые активы, кредитные убытки по которым ожидаются в течение всего срока жизни (индивидуальная оценка)	0	0	0	0	0	0	0	0
10	кредитно-обесцененные финансовые активы	0	0	0	0	0	0	0	0
11	Прекращение признания финансовых активов, в том числе:	0	0	0	0	0	(18 371)	0	(18 371)
12	финансовые активы, кредитные убытки по которым ожидаются в течение 12 месяцев	0	0	0	0	0	(18 371)	0	(18 371)
13	финансовые активы, кредитные убытки по которым ожидаются в течение всего срока жизни (коллективная оценка)	0	0	0	0	0	0	0	0
14	финансовые активы, кредитные убытки по которым ожидаются в течение всего срока жизни (индивидуальная оценка)	0	0	0	0	0	0	0	0
15	кредитно-обесцененные финансовые активы	0	0	0	0	0	0	0	0
16	Списание финансовых активов, в том числе:	0	0	0	0	0	0	0	0
17	финансовые активы, кредитные убытки по которым ожидаются в течение 12 месяцев	0	0	0	0	0	0	0	0
18	финансовые активы, кредитные убытки по которым ожидаются в течение всего срока жизни (коллективная оценка)	0	0	0	0	0	0	0	0
19	финансовые активы, кредитные убытки по которым ожидаются в течение всего срока жизни (индивидуальная оценка)	0	0	0	0	0	0	0	0
20	кредитно-обесцененные финансовые активы	0	0	0	0	0	0	0	0
21	Изменения в результате модификации, которая не привела к прекращению признания финансового актива, в том числе:	0	0	0	0	0	0	0	0

22	финансовые активы, кредитные убытки по которым ожидаются в течение 12 месяцев	0	0	0	0	0	0	0	0
23	финансовые активы, кредитные убытки по которым ожидаются в течение всего срока жизни (коллективная оценка)	0	0	0	0	0	0	0	0
24	финансовые активы, кредитные убытки по которым ожидаются в течение всего срока жизни (индивидуальная оценка)	0	0	0	0	0	0	0	0
25	кредитно-обесцененные финансовые активы	0	0	0	0	0	0	0	0
26	Изменение порядка определения оценочного убытка от обесценения, в том числе:	0	0	0	0	0	0	0	0
27	финансовые активы, кредитные убытки по которым ожидаются в течение 12 месяцев	0	0	0	0	0	0	0	0
28	финансовые активы, кредитные убытки по которым ожидаются в течение всего срока жизни (коллективная оценка)	0	0	0	0	0	0	0	0
29	финансовые активы, кредитные убытки по которым ожидаются в течение всего срока жизни (индивидуальная оценка)	0	0	0	0	0	0	0	0
30	кредитно-обесцененные финансовые активы	0	0	0	0	0	0	0	0
31	Прочие изменения, в том числе:	0	0	0	0	0	0	0	0
32	финансовые активы, кредитные убытки по которым ожидаются в течение 12 месяцев	0	0	0	0	0	0	0	0
33	финансовые активы, кредитные убытки по которым ожидаются в течение всего срока жизни (коллективная оценка)	0	0	0	0	0	0	0	0
34	финансовые активы, кредитные убытки по которым ожидаются в течение всего срока жизни (индивидуальная оценка)	0	0	0	0	0	0	0	0
35	кредитно-обесцененные финансовые активы	0	0	0	0	0	0	0	0
36	Полная балансовая стоимость по состоянию на конец отчетного периода, в том числе:	0	0	0	0	0	4 315	0	4 315
37	финансовые активы, кредитные убытки по которым ожидаются в течение 12 месяцев	0	0	0	0	0	4 315	0	4 315
38	финансовые активы, кредитные убытки по которым ожидаются в течение всего срока жизни (коллективная оценка)	0	0	0	0	0	0	0	0
39	финансовые активы, кредитные убытки по которым ожидаются в течение всего срока жизни (индивидуальная оценка)	0	0	0	0	0	0	0	0
40	кредитно-обесцененные финансовые активы	0	0	0	0	0	0	0	0

Пояснения к таблице

Дебиторская задолженность

Таблица 12.1

Номер строки	Наименование показателя	На 31.12.2018			На 31.12.2017		
		Полная балансовая стоимость	Резерв под обесценение	Балансовая стоимость	Полная балансовая стоимость	Резерв под обесценение	Балансовая стоимость
1	2	3	4	5	6	7	8
1	Расчеты по начисленным доходам по акциям, долям, паям	0	0	0	0	0	0
2	Дебиторская задолженность клиентов	60 619	7 602	53 016	59 585	0	59 585
3	Расчеты с валютными и фондовыми биржами	0	0	0	0	0	0
4	Расчеты по конверсионным операциям, производным финансовым инструментам, операциям с ценными бумагами	55 674	0	55 674	875 442	0	875 442
5	Расчеты по финансовой аренде	0	0	0	0	0	0
6	Прочая дебиторская задолженность	0	0	0	58	0	58
7	Итого	116 293	7 602	108 690	935 085	0	935 085

12.1.1. Дебиторская задолженность клиентов представлена задолженностью клиентов по Деятельности по управлению инвестиционными фондами, паевыми инвестиционными фондами и негосударственными пенсионными фондами (указать лицензируемый вид деятельности) в сумме 53016 тысяч рублей (на 2017-12-31 г.: 59585 тысяч рублей).


12.1.2. Дебиторская задолженность по финансовой аренде представлена арендой оборудования в сумме 0 тысяч рублей (на 31.12.2017 г.: 0 тысяч рублей) и арендой объектов недвижимости в сумме 0 тысяч рублей (на 31.12.2017 г.: 0 тысяч рублей).

12.1.3. Информация об оценочной справедливой стоимости дебиторской задолженности раскрывается в примечании 56 настоящего приложения.

**Выверка изменений полной балансовой стоимости
дебиторской задолженности 2018 г.**

Таблица 12.2

Номер строки	Наименование показателя	Дебиторская задолженность клиентов	Расчеты с валютными и фондовыми биржами	Расчеты по конверсионным операциям, производным финансовым инструментам, операциям с ценными бумагами	Расчеты по финансовой аренде	Прочая дебиторская задолженность	Итого
1	2	3	4	5	6	7	8
1	Полная балансовая стоимость по состоянию на начало отчетного периода, в том числе:	59 585	0	875 442	0	58	935 085
2	финансовые активы, кредитные убытки по которым ожидаются в течение 12 месяцев	0	0	0	0	0	0
3	финансовые активы, кредитные убытки по которым ожидаются в течение всего срока жизни (коллективная оценка)	59 585	0	875 442	0	58	935 085
4	финансовые активы, кредитные убытки по которым ожидаются в течение всего срока жизни (индивидуальная оценка)	0	0	0	0	0	0
5	кредитно-обесцененные финансовые активы	0	0	0	0	0	0
6	Поступление финансовых активов, в том числе:	116 748	0	261 776 055	0	622 423	262 515 225
7	финансовые активы, кредитные убытки по которым ожидаются в течение 12 месяцев	0	0	0	0	0	0
8	финансовые активы, кредитные убытки по которым ожидаются в течение всего срока жизни (коллективная оценка)	116 748	0	261 776 055	0	622 423	262 515 225
9	финансовые активы, кредитные убытки по которым ожидаются в течение всего срока жизни (индивидуальная оценка)	0	0	0	0	0	0
10	кредитно-обесцененные финансовые активы	0	0	0	0	0	0
11	Прекращение признания финансовых активов, в том числе:	(115 714)	0	(262 491 539)	0	(623 122)	(263 230 374)
12	финансовые активы, кредитные убытки по которым ожидаются в течение 12 месяцев	0	0	0	0	0	0
13	финансовые активы, кредитные убытки по которым ожидаются в течение всего срока жизни (коллективная оценка)	(115 714)	0	(262 491 539)	0	(623 122)	(263 230 374)
14	финансовые активы, кредитные убытки по которым ожидаются в течение всего срока жизни (индивидуальная оценка)	0	0	0	0	0	0
15	кредитно-обесцененные финансовые активы	0	0	0	0	0	0
16	Списание финансовых активов, в том числе:	0	0	0	0	0	0
17	финансовые активы, кредитные убытки по которым ожидаются в течение 12 месяцев	0	0	0	0	0	0

 Ауденс

ДЛЯ АУДИТОРСКОГО
ЗАКЛЮЧЕНИЯ

18	финансовые активы, кредитные убытки по которым ожидаются в течение всего срока жизни (коллективная оценка)	0	0	0	0	0	0
19	финансовые активы, кредитные убытки по которым ожидаются в течение всего срока жизни (индивидуальная оценка)	0	0	0	0	0	0
20	кредитно-обесцененные финансовые активы	0	0	0	0	0	0
21	Изменения в результате модификации, которая не привела к прекращению признания финансового актива, в том числе:	0	0	0	0	0	0
22	финансовые активы, кредитные убытки по которым ожидаются в течение 12 месяцев	0	0	0	0	0	0
23	финансовые активы, кредитные убытки по которым ожидаются в течение всего срока жизни (коллективная оценка)	0	0	0	0	0	0
24	финансовые активы, кредитные убытки по которым ожидаются в течение всего срока жизни (индивидуальная оценка)	0	0	0	0	0	0
25	кредитно-обесцененные финансовые активы	0	0	0	0	0	0
26	Изменение порядка определения оценочного убытка от обесценения, в том числе:	0	0	0	0	0	0
27	финансовые активы, кредитные убытки по которым ожидаются в течение 12 месяцев	0	0	0	0	0	0
28	финансовые активы, кредитные убытки по которым ожидаются в течение всего срока жизни (коллективная оценка)	0	0	0	0	0	0
29	финансовые активы, кредитные убытки по которым ожидаются в течение всего срока жизни (индивидуальная оценка)	0	0	0	0	0	0
30	кредитно-обесцененные финансовые активы	0	0	0	0	0	0
31	Прочие изменения, в том числе:	0	0	(104 284)	0	640	(103 643)
32	финансовые активы, кредитные убытки по которым ожидаются в течение 12 месяцев	0	0	0	0	0	0
33	финансовые активы, кредитные убытки по которым ожидаются в течение всего срока жизни (коллективная оценка)	0	0	(104 284)	0	640	(103 643)
34	финансовые активы, кредитные убытки по которым ожидаются в течение всего срока жизни (индивидуальная оценка)	0	0	0	0	0	0
35	кредитно-обесцененные финансовые активы	0	0	0	0	0	0
36	Полная балансовая стоимость по состоянию на конец отчетного периода, в том числе:	60 619	0	55 674	0	0	116 293
37	финансовые активы, кредитные убытки по которым ожидаются в течение 12 месяцев	0	0	0	0	0	0

38	финансовые активы, кредитные убытки по которым ожидаются в течение всего срока жизни (коллективная оценка)	60 619	0	55 674	0	0	116 293
39	финансовые активы, кредитные убытки по которым ожидаются в течение всего срока жизни (индивидуальная оценка)	0	0	0	0	0	0
40	кредитно-обесценные финансовые активы	0	0	0	0	0	0

Пояснения к таблице


 АУДИТ АГЕНТСТВО
 ДЛЯ АУДИТОРСКОГО
 ЗАКЛЮЧЕНИЯ

**Выверка изменений полной балансовой стоимости
дебиторской задолженности 2017 г.**

Таблица 12.2

Номер строки	Наименование показателя	Дебиторская задолженность клиентов	Расчеты с валютными и фондовыми биржами	Расчеты по конверсионным операциям, производным финансовым инструментам, операциям с ценными бумагами	Расчеты по финансовой аренде	Прочая дебиторская задолженность	Итого
1	2	3	4	5	6	7	8
1	Полная балансовая стоимость по состоянию на начало отчетного периода, в том числе:	128 322	0	0	0	0	128 322
2	финансовые активы, кредитные убытки по которым ожидаются в течение 12 месяцев	0	0	0	0	0	0
3	финансовые активы, кредитные убытки по которым ожидаются в течение всего срока жизни (коллективная оценка)	128 322	0	0	0	0	128 322
4	финансовые активы, кредитные убытки по которым ожидаются в течение всего срока жизни (индивидуальная оценка)	0	0	0	0	0	0
5	кредитно-обесцененные финансовые активы	0	0	0	0	0	0
6	Поступление финансовых активов, в том числе:	262 227	0	415 059 377	0	59 171	415 380 774
7	финансовые активы, кредитные убытки по которым ожидаются в течение 12 месяцев	0	0	0	0	0	0
8	финансовые активы, кредитные убытки по которым ожидаются в течение всего срока жизни (коллективная оценка)	262 227	0	415 059 377	0	59 171	415 380 774
9	финансовые активы, кредитные убытки по которым ожидаются в течение всего срока жизни (индивидуальная оценка)	0	0	0	0	0	0
10	кредитно-обесцененные финансовые активы	0	0	0	0	0	0
11	Прекращение признания финансовых активов, в том числе:	(330 964)	0	(414 185 029)	0	(58 825)	(414 574 818)
12	финансовые активы, кредитные убытки по которым ожидаются в течение 12 месяцев	0	0	0	0	0	0
13	финансовые активы, кредитные убытки по которым ожидаются в течение всего срока жизни (коллективная оценка)	(330 964)	0	(414 185 029)	0	(58 825)	(414 574 818)
14	финансовые активы, кредитные убытки по которым ожидаются в течение всего срока жизни (индивидуальная оценка)	0	0	0	0	0	0
15	кредитно-обесцененные и финансовые активы	0	0	0	0	0	0
16	Списание финансовых активов, в том числе:	0	0	0	0	0	0
17	финансовые активы, кредитные убытки по которым ожидаются в течение 12 месяцев	0	0	0	0	0	0

18	финансовые активы, кредитные убытки по которым ожидаются в течение всего срока жизни (коллективная оценка)	0	0	0	0	0	0
19	финансовые активы, кредитные убытки по которым ожидаются в течение всего срока жизни (индивидуальная оценка)	0	0	0	0	0	0
20	кредитно-обесцененные финансовые активы	0	0	0	0	0	0
21	Изменения в результате модификации, которая не привела к прекращению признания финансового актива, в том числе:	0	0	0	0	0	0
22	финансовые активы, кредитные убытки по которым ожидаются в течение 12 месяцев	0	0	0	0	0	0
23	финансовые активы, кредитные убытки по которым ожидаются в течение всего срока жизни (коллективная оценка)	0	0	0	0	0	0
24	финансовые активы, кредитные убытки по которым ожидаются в течение всего срока жизни (индивидуальная оценка)	0	0	0	0	0	0
25	кредитно-обесцененные финансовые активы	0	0	0	0	0	0
26	Изменение порядка определения оценочного убытка от обесценения, в том числе:	0	0	0	0	0	0
27	финансовые активы, кредитные убытки по которым ожидаются в течение 12 месяцев	0	0	0	0	0	0
28	финансовые активы, кредитные убытки по которым ожидаются в течение всего срока жизни (коллективная оценка)	0	0	0	0	0	0
29	финансовые активы, кредитные убытки по которым ожидаются в течение всего срока жизни (индивидуальная оценка)	0	0	0	0	0	0
30	кредитно-обесцененные финансовые активы	0	0	0	0	0	0
31	Прочие изменения, в том числе:	0	0	1 094	0	(287)	806
32	финансовые активы, кредитные убытки по которым ожидаются в течение 12 месяцев	0	0	0	0	0	0
33	финансовые активы, кредитные убытки по которым ожидаются в течение всего срока жизни (коллективная оценка)	0	0	1 094	0	(287)	806
34	финансовые активы, кредитные убытки по которым ожидаются в течение всего срока жизни (индивидуальная оценка)	0	0	0	0	0	0
35	кредитно-обесцененные финансовые активы	0	0	0	0	0	0
36	Полная балансовая стоимость по состоянию на конец отчетного периода, в том числе:	59 585	0	875 442	0	58	935 085
37	финансовые активы, кредитные убытки по которым ожидаются в течение 12 месяцев	0	0	0	0	0	0

38	финансовые активы, кредитные убытки по которым ожидаются в течение всего срока жизни (коллективная оценка)	59 585	0	875 442	0	58	935 085
39	финансовые активы, кредитные убытки по которым ожидаются в течение всего срока жизни (индивидуальная оценка)	0	0	0	0	0	0
40	кредитно-обесцененные финансовые активы	0	0	0	0	0	0

Пояснения к таблице

**Выверка изменений резерва под обесценение
дебиторской задолженности 2018 г.**

Таблица 12.3

Номер строки	Наименование показателя	Дебиторская задолженность клиентов	Расчеты с валютными и фондовыми биржами	Расчеты по конверсионным операциям, производным финансовым инструментам, операциям с ценными бумагами	Расчеты по финансовой аренде	Прочая дебиторская задолженность	Итого
1	2	3	4	5	6	7	8
1	Полная балансовая стоимость по состоянию на начало отчетного периода, в том числе:	0	0	0	0	0	0
2	финансовые активы, кредитные убытки по которым ожидаются в течение 12 месяцев	0	0	0	0	0	0
3	финансовые активы, кредитные убытки по которым ожидаются в течение всего срока жизни (коллективная оценка)	0	0	0	0	0	0
4	финансовые активы, кредитные убытки по которым ожидаются в течение всего срока жизни (индивидуальная оценка)	0	0	0	0	0	0
5	кредитно-обесцененные финансовые активы	0	0	0	0	0	0
6	Поступление финансовых активов, в том числе:	7 602	0	0	0	0	7 602
7	финансовые активы, кредитные убытки по которым ожидаются в течение 12 месяцев	0	0	0	0	0	0
8	финансовые активы, кредитные убытки по которым ожидаются в течение всего срока жизни (коллективная оценка)	7 602	0	0	0	0	7 602
9	финансовые активы, кредитные убытки по которым ожидаются в течение всего срока жизни (индивидуальная оценка)	0	0	0	0	0	0
10	кредитно-обесцененные финансовые активы	0	0	0	0	0	0
11	Прекращение признания финансовых активов, в том числе:	0	0	0	0	0	0
12	финансовые активы, кредитные убытки по которым ожидаются в течение 12 месяцев	0	0	0	0	0	0
13	финансовые активы, кредитные убытки по которым ожидаются в течение всего срока жизни (коллективная оценка)	0	0	0	0	0	0
14	финансовые активы, кредитные убытки по которым ожидаются в течение всего срока жизни (индивидуальная оценка)	0	0	0	0	0	0
15	кредитно-обесцененные финансовые активы	0	0	0	0	0	0
16	Списание финансовых активов, в том числе:	0	0	0	0	0	0
17	финансовые активы, кредитные убытки по которым ожидаются в течение 12 месяцев	0	0	0	0	0	0

18	финансовые активы, кредитные убытки по которым ожидаются в течение всего срока жизни (коллективная оценка)	0	0	0	0	0	0
19	финансовые активы, кредитные убытки по которым ожидаются в течение всего срока жизни (индивидуальная оценка)	0	0	0	0	0	0
20	кредитно-обесцененные финансовые активы	0	0	0	0	0	0
21	Изменения в результате модификации, которая не привела к прекращению признания финансового актива, в том числе:	0	0	0	0	0	0
22	финансовые активы, кредитные убытки по которым ожидаются в течение 12 месяцев	0	0	0	0	0	0
23	финансовые активы, кредитные убытки по которым ожидаются в течение всего срока жизни (коллективная оценка)	0	0	0	0	0	0
24	финансовые активы, кредитные убытки по которым ожидаются в течение всего срока жизни (индивидуальная оценка)	0	0	0	0	0	0
25	кредитно-обесцененные финансовые активы	0	0	0	0	0	0
26	Изменение порядка определения оценочного убытка от обесценения, в том числе:	0	0	0	0	0	0
27	финансовые активы, кредитные убытки по которым ожидаются в течение 12 месяцев	0	0	0	0	0	0
28	финансовые активы, кредитные убытки по которым ожидаются в течение всего срока жизни (коллективная оценка)	0	0	0	0	0	0
29	финансовые активы, кредитные убытки по которым ожидаются в течение всего срока жизни (индивидуальная оценка)	0	0	0	0	0	0
30	кредитно-обесцененные финансовые активы	0	0	0	0	0	0
31	Прочие изменения, в том числе:	0	0	0	0	0	0
32	финансовые активы, кредитные убытки по которым ожидаются в течение 12 месяцев	0	0	0	0	0	0
33	финансовые активы, кредитные убытки по которым ожидаются в течение всего срока жизни (коллективная оценка)	0	0	0	0	0	0
34	финансовые активы, кредитные убытки по которым ожидаются в течение всего срока жизни (индивидуальная оценка)	0	0	0	0	0	0
35	кредитно-обесцененные финансовые активы	0	0	0	0	0	0
36	Полная балансовая стоимость по состоянию на конец отчетного периода, в том числе:	7 602	0	0	0	0	7 602
37	финансовые активы, кредитные убытки по которым ожидаются в течение 12 месяцев	0	0	0	0	0	0


38	финансовые активы, кредитные убытки по которым ожидаются в течение всего срока жизни (коллективная оценка)	7 602	0	0	0	0	7 602
39	финансовые активы, кредитные убытки по которым ожидаются в течение всего срока жизни (индивидуальная оценка)	0	0	0	0	0	0
40	кредитно-обесцененные финансовые активы	0	0	0	0	0	0

Пояснения к таблице

**Выверка изменений резерва под обесценение
дебиторской задолженности 2017 г.**

Таблица 12.3

Номер строки	Наименование показателя	Дебиторская задолженность клиентов	Расчеты с валютными и фондовыми биржами	Расчеты по конверсионным операциям, производным финансовым инструментам, операциям с ценными бумагами	Расчеты по финансовой аренде	Прочая дебиторская задолженность	Итого
1	2	3	4	5	6	7	8
1	Полная балансовая стоимость по состоянию на начало отчетного периода, в том числе:	0	0	0	0	0	0
2	финансовые активы, кредитные убытки по которым ожидаются в течение 12 месяцев	0	0	0	0	0	0
3	финансовые активы, кредитные убытки по которым ожидаются в течение всего срока жизни (коллективная оценка)	0	0	0	0	0	0
4	финансовые активы, кредитные убытки по которым ожидаются в течение всего срока жизни (индивидуальная оценка)	0	0	0	0	0	0
5	кредитно-обесцененные финансовые активы	0	0	0	0	0	0
6	Поступление финансовых активов, в том числе:	0	0	0	0	0	0
7	финансовые активы, кредитные убытки по которым ожидаются в течение 12 месяцев	0	0	0	0	0	0
8	финансовые активы, кредитные убытки по которым ожидаются в течение всего срока жизни (коллективная оценка)	0	0	0	0	0	0
9	финансовые активы, кредитные убытки по которым ожидаются в течение всего срока жизни (индивидуальная оценка)	0	0	0	0	0	0
10	кредитно-обесцененные финансовые активы	0	0	0	0	0	0
11	Прекращение признания финансовых активов, в том числе:	0	0	0	0	0	0
12	финансовые активы, кредитные убытки по которым ожидаются в течение 12 месяцев	0	0	0	0	0	0
13	финансовые активы, кредитные убытки по которым ожидаются в течение всего срока жизни (коллективная оценка)	0	0	0	0	0	0
14	финансовые активы, кредитные убытки по которым ожидаются в течение всего срока жизни (индивидуальная оценка)	0	0	0	0	0	0
15	кредитно-обесцененные финансовые активы	0	0	0	0	0	0
16	Списание финансовых активов, в том числе:	0	0	0	0	0	0
17	финансовые активы, кредитные убытки по которым ожидаются в течение 12 месяцев	0	0	0	0	0	0


Аудит
 ДЛЯ АУДИТОРСКОГО ЗАКЛЮЧЕНИЯ

18	финансовые активы, кредитные убытки по которым ожидаются в течение всего срока жизни (коллективная оценка)	0	0	0	0	0	0
19	финансовые активы, кредитные убытки по которым ожидаются в течение всего срока жизни (индивидуальная оценка)	0	0	0	0	0	0
20	кредитно-обесцененные финансовые активы	0	0	0	0	0	0
21	Изменения в результате модификации, которая не привела к прекращению признания финансового актива, в том числе:	0	0	0	0	0	0
22	финансовые активы, кредитные убытки по которым ожидаются в течение 12 месяцев	0	0	0	0	0	0
23	финансовые активы, кредитные убытки по которым ожидаются в течение всего срока жизни (коллективная оценка)	0	0	0	0	0	0
24	финансовые активы, кредитные убытки по которым ожидаются в течение всего срока жизни (индивидуальная оценка)	0	0	0	0	0	0
25	кредитно-обесцененные финансовые активы	0	0	0	0	0	0
26	Изменение порядка определения оценочного убытка от обесценения, в том числе:	0	0	0	0	0	0
27	финансовые активы, кредитные убытки по которым ожидаются в течение 12 месяцев	0	0	0	0	0	0
28	финансовые активы, кредитные убытки по которым ожидаются в течение всего срока жизни (коллективная оценка)	0	0	0	0	0	0
29	финансовые активы, кредитные убытки по которым ожидаются в течение всего срока жизни (индивидуальная оценка)	0	0	0	0	0	0
30	кредитно-обесцененные финансовые активы	0	0	0	0	0	0
31	Прочие изменения, в том числе:	0	0	0	0	0	0
32	финансовые активы, кредитные убытки по которым ожидаются в течение 12 месяцев	0	0	0	0	0	0
33	финансовые активы, кредитные убытки по которым ожидаются в течение всего срока жизни (коллективная оценка)	0	0	0	0	0	0
34	финансовые активы, кредитные убытки по которым ожидаются в течение всего срока жизни (индивидуальная оценка)	0	0	0	0	0	0
35	кредитно-обесцененные финансовые активы	0	0	0	0	0	0
36	Полная балансовая стоимость по состоянию на конец отчетного периода, в том числе:	0	0	0	0	0	0
37	финансовые активы, кредитные убытки по которым ожидаются в течение 12 месяцев	0	0	0	0	0	0

38	финансовые активы, кредитные убытки по которым ожидаются в течение всего срока жизни (коллективная оценка)	0	0	0	0	0	0
39	финансовые активы, кредитные убытки по которым ожидаются в течение всего срока жизни (индивидуальная оценка)	0	0	0	0	0	0
40	кредитно-обесценные финансовые активы	0	0	0	0	0	0

Пояснения к таблице

Нематериальные активы

Таблица 18.1

Номер строки	Наименование показателя	Программное обеспечение	Лицензии и франшизы	Клиентская база	Прочее	Итого
1	2	3	4	5	6	7
1	Стоимость (или оценка) на	1 875	0	0	0	1 875
2	Накопленная амортизация	(554)	0	0	0	(554)
3	Балансовая стоимость на	1 321	0	0	0	1 321
4	Поступление	0	0	0	0	0
5	Затраты на создание	0	0	0	0	0
6	Перевод в долгосрочные активы (выбывающие группы), классифицируемые как предназначенные для продажи	0	0	0	0	0
7	Выбытие	0	0	0	0	0
8	Амортизационные отчисления	(631)	0	0	0	(631)
9	Отражение величины обесценения в отчете о финансовых результатах	0	0	0	0	0
10	Восстановление обесценения в отчете о финансовых результатах	0	0	0	0	0
11	Переоценка	0	0	0	0	0
12	Прочее	129	0	0	0	129
13	Балансовая стоимость на	819	0	0	0	819
14	Стоимость (или оценка) на 31 декабря 2017 г.	2 004	0	0	0	2 004
15	Накопленная амортизация	(1 185)	0	0	0	(1 185)
16	Балансовая стоимость на 31 декабря 2017 г.	819	0	0	0	819
17	Поступление	0	0	0	0	0
18	Затраты на создание	0	0	0	0	0
19	Перевод в долгосрочные активы (выбывающие группы), классифицируемые как предназначенные для продажи	0	0	0	0	0
20	Выбытие	0	0	0	0	0
21	Амортизационные отчисления	(449)	0	0	0	(449)
22	Отражение величины обесценения в отчете о финансовых результатах	0	0	0	0	0
23	Восстановление обесценения в отчете о финансовых результатах	0	0	0	0	0
24	Переоценка	0	0	0	0	0
25	Прочее	0	0	0	0	0
26	Балансовая стоимость на 31 декабря 2018 г.	370	0	0	0	370
27	Стоимость (или оценка) на 31 декабря 2018 г.	2 004	0	0	0	2 004
28	Накопленная амортизация	(1 634)	0	0	0	(1 634)
29	Балансовая стоимость на 31 декабря 2018 г.	370	0	0	0	370

18.1.1. В результате проведения теста на обесценение нематериальных активов с неопределенным сроком полезной службы в году был признан убыток в размере тысяч рублей (в году: тысяч рублей). Обесцененный нематериальный актив относится на подразделения (единицы), генерирующие денежные потоки.

18.1.2. Поступления нематериальных активов включают капитализированные затраты по займам в размере тысяч рублей (в году: тысяч рублей). Ставка капитализации составила процентов (в году: процентов).

Основные средства

Таблица 19.1

Номер строки	Наименование показателя	Земля, здания и сооружения	Офисное и компьютерное оборудование	Незавершенное строительство	Транспортные средства	Прочее	Итого
1	2	3	4	5	6	7	8
1	Стоимость (или оценка) на	0	0	0	2 582	0	2 582
2	Накопленная амортизация	0	0	0	(2 128)	0	(2 128)
3	Балансовая стоимость на	0	0	0	455	0	455
4	Поступление	0	625	(268)	0	0	356
5	Затраты на сооружение (создание)	0	0	0	0	0	0
6	Передача	0	0	0	0	0	0
7	Перевод в долгосрочные активы (выбывающие группы), классифицируемые как предназначенные для продажи	0	0	0	0	0	0
8	Выбытие	0	0	0	0	0	0
9	Амортизационные отчисления	0	(216)	0	(393)	0	(609)
10	Отражение величины обесценения в отчете о финансовых результатах	0	0	0	0	0	0
11	Восстановление обесценения в отчете о финансовых результатах	0	0	0	0	0	0
12	Переоценка	0	0	0	0	0	0
13	Прочее	0	0	268	0	0	268
14	Балансовая стоимость на	0	408	0	62	0	470
15	Стоимость (или оценка) на 31 декабря 2017 г.	0	625	0	2 582	0	3 207
16	Накопленная амортизация	0	(216)	0	(2 521)	0	(2 737)
17	Балансовая стоимость на 31 декабря 2017 г.	0	408	0	62	0	470
18	Поступление	0	0	0	0	100	100
19	Затраты на сооружение (создание)	0	0	0	0	0	0
20	Передача	0	0	0	0	0	0
21	Перевод в долгосрочные активы (выбывающие группы), классифицируемые как предназначенные для продажи	0	0	0	0	0	0
22	Выбытие	0	0	0	0	0	0
23	Амортизационные отчисления	0	(300)	0	(62)	0	(362)
24	Отражение величины обесценения в отчете о финансовых результатах	0	0	0	0	0	0
25	Восстановление обесценения в отчете о финансовых результатах	0	0	0	0	0	0
26	Переоценка	0	0	0	0	0	0
27	Прочее	0	0	0	0	0	0
28	Балансовая стоимость на 31 декабря 2018 г.	0	108	0	0	100	208
29	Стоимость (или оценка) на 31 декабря 2018 г.	0	625	0	2 582	100	3 307
30	Накопленная амортизация	0	(516)	0	(2 582)	0	(3 099)
31	Балансовая стоимость на 31 декабря 2018 г.	0	108	0	0	100	208

- 19.1.1. Снижение стоимости основных средств отражается отдельной строкой и раскрывается в соответствии с МСФО (IAS) 36.
- 19.1.2. Незавершенное строительство в основном представляет собой строительство и переоборудование помещений филиалов. После завершения работ эти активы отражаются в составе основных средств.
- 19.1.3. Поступления незавершенного строительства включают капитализированные затраты по займам в размере тысяч рублей (в году: тысяч рублей). Ставка капитализации составила процентов (в году: процентов).
- 19.1.4. В состав офисного и компьютерного оборудования входят активы, удерживаемые на условиях финансовой аренды, по балансовой стоимости тысяч рублей (в году: тысяч рублей).
- 19.1.5. Здания были оценены независимым оценщиком на года. Оценка выполнялась независимой организацией профессиональных оценщиков (указать наименование). Справедливая стоимость была рассчитана с использованием соответствующих методов оценки (требуется раскрыть информацию о методах оценки и об исходных данных, используемых при определении справедливой стоимости, по уровням иерархии справедливой стоимости).
- 19.1.6. В году в связи с наличием (отсутствием) информации о (указать объект основных средств) исходным данным, используемым при оценке справедливой стоимости основных средств, в сумме тысяч рублей, был присвоен уровень иерархии справедливой стоимости. В году исходные данные, используемые при оценке справедливой стоимости указанных основных средств, в сумме тысяч рублей были отнесены к уровню иерархии справедливой стоимости.
- 19.1.7. В остаточную стоимость зданий включена сумма тысяч рублей, представляющая собой положительную переоценку зданий. На конец отчетного периода совокупное отложенное налоговое обязательство в сумме тысяч рублей было рассчитано в отношении данной переоценки зданий по справедливой стоимости и отражено в прочем совокупном доходе отчета о финансовых результатах. В случае если здания были бы отражены по первоначальной стоимости за вычетом амортизации, балансовая стоимость зданий на составила бы тысяч рублей (на года: тысяч рублей).
- 19.1.8. Основные средства в сумме тысяч рублей были переданы в залог третьей стороне в качестве обеспечения по прочим заемным средствам (требуется раскрыть наличие или отсутствие ограничения прав собственности).

Прочие активы

Таблица 20.1

Номер строки	Наименование показателя	На 31.12.2018	На 31.12.2017
1	2	3	4
1	Затраты на заключение договора	0	0
2	Вложения в драгоценные металлы, монеты	0	0
3	Вложения в природные камни	0	0
4	Расчеты по налогам и сборам, кроме налога на прибыль	623	643
5	Расчеты с персоналом	28	7
6	Расчеты по социальному страхованию	19	19
7	Налог на добавленную стоимость, уплаченный	0	0
8	Расчеты с поставщиками и подрядчиками	2 057	1 593
9	Запасы	122	32
10	Расчеты с акционерами, участниками	0	0
11	Накопленная величина изменения справедливой стоимости объекта хеджирования (твердое договорное обязательство)	0	0
12	Расчеты с посредниками по обслуживанию выпусков ценных бумаг	0	0
13	Прочее	0	0
14	Резерв под обесценение	0	0
15	Итого	2 850	2 294

Пояснения к таблице

Аудит для аудиторского заключения

Номер строки	Наименование показателя	Затраты на заключение договора	Вложения в драгоценные металлы, монеты	Вложения в природные камни	Расчеты с поставщиками и подрядчиками	Запасы	Расчеты с посредниками по обслуживанию выпусков ценных бумаг	Прочее	Итого
1	2	3	4	5	6	7	8	9	10
1	Резерв под обесценение на 31.12.2017	0	0	0	0	0	0	0	0
2	Отчисления в резерв (восстановление резерва) под обесценение	0	0	0	7 602	0	0	0	7 602
3	Средства, списанные как безнадежные	0	0	0	0	0	0	0	0
4	Прочие движения	0	0	0	0	0	0	0	0
5	Резерв под обесценение на 31.12.2018	0	0	0	7 602	0	0	0	7 602

Пояснения к таблице

АудЭС
 ДЛЯ АУДИТОРСКОГО
 ЗАКЛЮЧЕНИЯ

Кредиты, займы и прочие привлеченные средства

Таблица 24.1

Номер строки	Наименование показателя	На 31.12.2018	На 31.12.2017
1	2	3	4
1	Кредит, полученный в порядке расчетов по расчетному счету ("овердрафт")	0	0
2	Обязательства по финансовой аренде	0	0
3	Прочие средства, привлеченные от кредитных организаций, в том числе:	0	0
4	сделки репо	0	0
5	обязательства по возврату полученного денежного обеспечения	0	0
6	Прочие средства, привлеченные от государственных организаций, в том числе:	0	0
7	сделки репо	0	0
8	обязательства по возврату полученного денежного обеспечения	0	0
9	Прочие средства, привлеченные от других юридических лиц, в том числе:	0	0
10	сделки репо	0	308 828
11	обязательства по возврату полученного денежного обеспечения	0	0
12	Прочие средства, привлеченные от физических лиц, в том числе:	0	0
13	сделки репо	0	0
14	обязательства по возврату полученного денежного обеспечения	0	0
15	Итого	0	0

24.1.1. В течение года в отчете о финансовых результатах была отражена прибыль (был отражен убыток) в сумме тысяч рублей (в течение года: прибыль (убыток) в сумме тысяч рублей) от первоначального признания займов и прочих привлеченных средств по ставкам ниже (выше) рыночных.

24.1.2. В примечании 56 настоящего приложения представлена информация о справедливой стоимости займов и прочих привлеченных средств.

Анализ процентных ставок и сроков погашения

Таблица 24.3

Номер строки	Наименование показателя	На 31.12.2018		На 31.12.2017	
		Процентные ставки	Сроки погашения	Процентные ставки	Сроки погашения
1	2	3	4	5	6
1	Обязательства по финансовой аренде				
2	Обязательства по возврату полученного денежного обеспечения				
3	Срочные заемные средства, привлеченные от других юридических лиц			USD: 0,00%	
4	Прочие средства, привлеченные от кредитных организаций				
5	Прочие средства, привлеченные от государственных организаций				
6	Прочие средства, привлеченные от физических лиц				
7	Средства, привлеченные по сделкам репо			3-4	09.01.2018

Пояснения к таблице

АудЭС Для АУДИТОРСКОГО ЗАКЛЮЧЕНИЯ

Кредиторская задолженность

Таблица 26.1

Номер строки	Наименование показателя	На 31.12.2018	На 31.12.2017
1	2	3	4
1	Кредиторская задолженность по информационно-технологическим услугам	0	0
2	Кредиторская задолженность за услуги по содержанию и аренде помещений	0	0
3	Кредиторская задолженность перед депозитариями	0	0
4	Кредиторская задолженность перед регистраторами	0	0
5	Кредиторская задолженность по торговым операциям, в том числе:	0	0
6	кредиторская задолженность перед брокерами и дилерами	0	0
7	кредиторская задолженность перед клиентами	0	0
8	Расчеты с посредниками по обслуживанию выпусков ценных бумаг	0	0
9	Расчеты по конверсионным операциям, производным финансовым инструментам и ценным бумагам	55 576	875 523
10	Расчеты с организаторами торговли, в том числе:	0	0
11	на фондовом рынке	0	0
12	на валютном рынке	0	0
13	на срочном рынке	0	0
14	на товарном рынке	0	0
15	прочие	0	0
16	Расчеты с операторами товарных поставок	0	0
17	Расчеты с репозитарием	0	0
18	Расчеты с клиринговыми организациями	0	0
19	Прочая кредиторская задолженность	988	1 016
20	Итого	56 565	876 539

26.1.1. Анализ кредиторской задолженности по срокам, оставшимся до погашения (на основе договорных недисконтированных денежных потоков), раскрывается в примечании 52 настоящего приложения.

26.1.2. Оценочная справедливая стоимость кредиторской задолженности и ее сопоставление с балансовой стоимостью раскрываются в примечании 56 настоящего приложения.

Анализ изменений резервов - оценочных обязательств

Таблица 28.1

Номер строки	Наименование показателя	Налоговые риски	Судебные иски	Финансовые гарантии	Прочее	Итого
1	2	3	4	5	6	7
1	Балансовая стоимость на 31 декабря 2017 г.	0	0	0	260	521
2	Создание резервов	0	0	0	390	780
3	Использование резервов	0	0	0	(260)	(521)
4	Восстановление неиспользованных резервов	0	0	0	0	0
5	Приращение дисконтированной суммы за отчетный период в связи с течением времени и влиянием изменения ставки дисконтирования	0	0	0	0	0
6	Прочее	0	0	0	0	0
7	Балансовая стоимость на 31 декабря 2018 г.	0	0	0	390	780

28.1.1. Некредитная финансовая организация создала налоговые резервы в размере тысяч рублей в отношении неопределенных налоговых обязательств и соответствующих штрафов и пеней. Ожидается, что созданный резерв на года будет полностью использован или восстановлен к концу года, когда истечет срок давности налоговой проверки по соответствующим налоговым декларациям.

28.1.2. Некредитная финансовая организация создала резервы по судебным рискам в размере тысяч рублей в отношении судебных исков, поданных в отношении некредитной финансовой организации (указать, кем поданы иски) и относящихся к (указать, в отношении каких вопросов были поданы иски). Ожидается, что остаток за года будет использован до конца года. По мнению некредитной финансовой организации, получившей соответствующие юридические консультации, результат рассмотрения этих исков не приведет к какому-либо существенному убытку, превышающему начисленные суммы.

Прочие обязательства

Таблица 29.1

Номер строки	Наименование показателя	На 31.12.2018	На 31.12.2017
1	2	3	4
1	Расчеты с акционерами, участниками	0	0
2	Расчеты с персоналом	2 334	19 352
3	Расчеты по социальному страхованию	554	4 155
4	Обязательства перед сотрудниками по неиспользованным отпускам	0	0
5	Налог на добавленную стоимость, полученный	289	88
6	Расчеты по налогам и сборам, кроме налога на прибыль	0	0
7	Авансы (предоплаты) полученные	11	44
8	Накопленная величина изменения справедливой стоимости объекта хеджирования (твердое договорное обязательство)	0	0
9	Обязательства по договорам финансовой гарантии	0	0
10	Прочее	0	0
11	Итого	3 188	23 639

Пояснения к таблице

Анализ изменений резерва под обесценение финансовых активов, оцениваемых по амортизированной стоимости

Таблица 37.1

Номер строки	Наименование показателя	Средства в кредитных организациях и банках-нерезидентах	Займы выданные и прочие размещенные средства	Дебиторская задолженность	Итого
1	2	3	4	5	6
1	Резерв под обесценение на 31 декабря 2017 г.	0	0	0	0
2	Отчисления в резерв (восстановление резерва) под обесценение	0	0	7 602	7 602
3	Средства, списанные как безнадежные	0	0	0	0
4	Прочие движения	0	0	0	0
5	Резерв под обесценение на 31 декабря 2018 г.	0	0	7 602	7 602

Детальная информация о движении резервов под обесценение и полной балансовой стоимости средств в кредитных организациях и банках-нерезидентах представлена в примечании 10 настоящего приложения, займов выданных и прочих размещенных средств - в примечании 11 настоящего приложения, дебиторской задолженности - в примечании 12 настоящего приложения.


АУДИТЕНС **ДЛЯ АУДИТОРСКОГО ЗАКЛЮЧЕНИЯ**

Анализ изменений резерва под обесценение финансовых активов, оцениваемых по амортизированной стоимости

Таблица 37.1

Номер строки	Наименование показателя	Средства в кредитных организациях и банках-нерезидентах	Займы выданные и прочие размещенные средства	Дебиторская задолженность	Итого
1	2	3	4	5	6
1	Резерв под обесценение на 31 декабря 2017 г.	0	0	0	0
2	Отчисления в резерв (восстановление резерва) под обесценение	0	0	0	0
3	Средства, списанные как безнадежные	0	0	0	0
4	Прочие движения	0	0	0	0
5	Резерв под обесценение на 31 декабря 2018 г.	0	0	0	0

Детальная информация о движении резервов под обесценение и полной балансовой стоимости средств в кредитных организациях и банках-нерезидентах представлена в примечании 10 настоящего приложения, займов выданных и прочих размещенных средств - в примечании 11 настоящего приложения, дебиторской задолженности - в примечании 12 настоящего приложения.

Информация о кредитном качестве финансовых активов,
оцениваемых по амортизированной стоимости: дебиторской
задолженности на 31 декабря 2018 г.

Таблица 52.6

Номер строки	Наименование показателя	С задержкой платежа менее 30 дней	С задержкой платежа от 30 до 90 дней	С задержкой платежа от 90 до 180 дней	С задержкой платежа от 180 до 360 дней	С задержкой платежа свыше 360 дней	Итого
1	2	3	4	5	6	7	8
1	Финансовые активы, оценочный резерв под убытки по которым оценивается в сумме, равной 12-месячным ожидаемым кредитным убыткам, в том числе:						
	дебиторская задолженность клиентов	1 592	2 837	4 705	11 879	38 558	59 571
2	расчеты с валютными и фондовыми биржами	0	0	0	0	0	0
3	расчеты по конверсионным операциям, производным финансовым инструментам, операциям с ценными бумагами	0	0	0	0	0	0
4	расчеты по финансовой аренде	0	0	0	0	0	0
5	прочая дебиторская задолженность	0	0	0	0	0	0
6	Финансовые активы, оценочный резерв под убытки по которым оценивается в сумме, равной ожидаемым кредитным убыткам за весь срок, не являющиеся кредитно-обесцененными, кредитный риск по которым значительно увеличился с момента первоначального признания, в том числе:						
7	дебиторская задолженность клиентов	0	0	0	0	0	0
8	расчеты с валютными и фондовыми биржами	0	0	0	0	0	0
9	расчеты по конверсионным операциям, производным финансовым инструментам, операциям с ценными бумагами	0	0	0	0	0	0
10	расчеты по финансовой аренде	0	0	0	0	0	0
11	прочая дебиторская задолженность	0	0	0	0	0	0
12	Финансовые активы, оценочный резерв под убытки по которым оценивается в сумме, равной ожидаемым кредитным убыткам за весь срок, приобретенные или созданные кредитно-обесцененными, в том числе:						
13	дебиторская задолженность клиентов	0	0	0	0	0	0
14	расчеты с валютными и фондовыми биржами	0	0	0	0	0	0
15	расчеты по конверсионным операциям, производным финансовым инструментам, операциям с ценными бумагами	0	0	0	0	0	0
16	расчеты по финансовой аренде	0	0	0	0	0	0
17	прочая дебиторская задолженность	0	0	0	0	0	0
18	Финансовые активы, оценочный резерв под убытки по которым оценивается в сумме, равной ожидаемым кредитным убыткам за весь срок, являющиеся кредитно-обесцененными, кроме приобретенных или созданных кредитно-обесцененными, в том числе:						
19	дебиторская задолженность клиентов	0	0	0	0	0	0
20	расчеты с валютными и фондовыми биржами	0	0	0	0	0	0
21	расчеты по конверсионным операциям, производным финансовым инструментам, операциям с ценными бумагами	0	0	0	0	0	0
22	расчеты по финансовой аренде	0	0	0	0	0	0
23	прочая дебиторская задолженность	0	0	0	0	0	0
24	Итого	1 592	2 837	4 705	11 879	38 558	59 571

Пояснения к таблице

Информация о кредитном качестве финансовых активов,
оцениваемых по амортизированной стоимости: дебиторской
задолженности на 31 декабря 2017 г.

Таблица 52.6

Номер строки	Наименование показателя	С задержкой платежа менее 30 дней	С задержкой платежа от 30 до 90 дней	С задержкой платежа от 90 до 180 дней	С задержкой платежа от 180 до 360 дней	С задержкой платежа свыше 360 дней	Итого
1	2	3	4	5	6	7	8
1	Финансовые активы, оценочный резерв под убытки по которым оценивается в сумме, равной 12-месячным ожидаемым кредитным убыткам, в том числе:						
	дебиторская задолженность клиентов	5 658	(670)	(967)	22 416	12 451	38 889
2	расчеты с валютными и фондовыми биржами	0	0	0	0	0	0
3	расчеты по конверсионным операциям, производным финансовым инструментам, операциям с ценными бумагами	0	0	0	0	0	0
4	расчеты по финансовой аренде	0	0	0	0	0	0
5	прочая дебиторская задолженность	0	0	0	0	0	0
6	Финансовые активы, оценочный резерв под убытки по которым оценивается в сумме, равной ожидаемым кредитным убыткам за весь срок, не являющиеся кредитно-обесцененными, кредитный риск по которым значительно увеличился с момента первоначального признания, в том числе:						
7	дебиторская задолженность клиентов	0	0	0	0	0	0
8	расчеты с валютными и фондовыми биржами	0	0	0	0	0	0
9	расчеты по конверсионным операциям, производным финансовым инструментам, операциям с ценными бумагами	0	0	0	0	0	0
10	расчеты по финансовой аренде	0	0	0	0	0	0
11	прочая дебиторская задолженность	0	0	0	0	0	0
12	Финансовые активы, оценочный резерв под убытки по которым оценивается в сумме, равной ожидаемым кредитным убыткам за весь срок, приобретенные или созданные кредитно-обесцененными, в том числе:						
13	дебиторская задолженность клиентов	0	0	0	0	0	0
14	расчеты с валютными и фондовыми биржами	0	0	0	0	0	0
15	расчеты по конверсионным операциям, производным финансовым инструментам, операциям с ценными бумагами	0	0	0	0	0	0
16	расчеты по финансовой аренде	0	0	0	0	0	0
17	прочая дебиторская задолженность	0	0	0	0	0	0
18	Финансовые активы, оценочный резерв под убытки по которым оценивается в сумме, равной ожидаемым кредитным убыткам за весь срок, являющиеся кредитно-обесцененными, кроме приобретенных или созданных кредитно-обесцененными, в том числе:						
19	дебиторская задолженность клиентов	0	0	0	0	0	0
20	расчеты с валютными и фондовыми биржами	0	0	0	0	0	0
21	расчеты по конверсионным операциям, производным финансовым инструментам, операциям с ценными бумагами	0	0	0	0	0	0
22	расчеты по финансовой аренде	0	0	0	0	0	0
23	прочая дебиторская задолженность	0	0	0	0	0	0
24	Итого	5 658	(670)	(967)	22 416	12 451	38 889

Пояснения к таблице

Информация о кредитных рейтингах долговых инструментов, оцениваемых по справедливой стоимости через прибыль или убыток, на 31 декабря 2018 г.

Таблица 52.7

Номер строки	Наименование показателя	Рейтинг А	Рейтинг В	Рейтинг С	Рейтинг D	Без рейтинга
1	2	3	4	5	6	7
1	Долговые инструменты, в обязательном порядке классифицируемые как оцениваемые по справедливой стоимости, в том числе:	51 707	0	0	0	0
2	долговые ценные бумаги, в обязательном порядке классифицируемые как оцениваемые по справедливой стоимости через прибыль или убыток, в том числе:	51 707	0	0	0	0
3	Правительства Российской Федерации	0	0	0	0	0
4	субъектов Российской Федерации и органов местного самоуправления	0	0	0	0	0
5	иностранных государств	0	0	0	0	0
6	кредитных организаций и банков-нерезидентов	0	0	0	0	0
7	некредитных финансовых организаций	0	0	0	0	0
8	нефинансовых организаций	51 707	0	0	0	0
9	займы выданные и депозиты в кредитных организациях и банках-нерезидентах, в обязательном порядке классифицируемые как оцениваемые по справедливой стоимости через прибыль или убыток, в том числе:	0	0	0	0	0
10	маржинальные займы, предоставленные физическим лицам	0	0	0	0	0
11	маржинальные займы, предоставленные юридическим лицам и индивидуальным предпринимателям	0	0	0	0	0
12	прочие выданные займы	0	0	0	0	0
13	депозиты в кредитных организациях и банках-нерезидентах	0	0	0	0	0
14	Долговые инструменты, классифицируемые как оцениваемые по справедливой стоимости через прибыль или убыток по усмотрению некредитной финансовой организации, в том числе:	0	0	0	0	0
15	долговые ценные бумаги, классифицируемые как оцениваемые по справедливой стоимости через прибыль или убыток по усмотрению некредитной финансовой организации, в том числе:	0	0	0	0	0
16	Правительства Российской Федерации	0	0	0	0	0
17	субъектов Российской Федерации и органов местного самоуправления	0	0	0	0	0
18	иностранных государств	0	0	0	0	0
19	кредитных организаций и банков-нерезидентов	0	0	0	0	0
20	некредитных финансовых организаций	0	0	0	0	0
21	нефинансовых организаций	0	0	0	0	0
22	займы выданные и депозиты в кредитных организациях и банках-нерезидентах, в обязательном порядке классифицируемые как оцениваемые по справедливой стоимости через прибыль или убыток, в том числе:	0	0	0	0	0
23	маржинальные займы, предоставленные физическим лицам	0	0	0	0	0
24	маржинальные займы, предоставленные юридическим лицам и индивидуальным предпринимателям	0	0	0	0	0
25	прочие выданные займы	0	0	0	0	0
26	депозиты в кредитных организациях и банках-нерезидентах	0	0	0	0	0
27	Итого	51 707	0	0	0	0

Пояснения к таблице


Аудэкс
 ДЛЯ АУДИТОРСКОГО
 ЗАКЛЮЧЕНИЯ

Информация о кредитных рейтингах долговых инструментов, оцениваемых по справедливой стоимости через прибыль или убыток, на 31 декабря 2017 г.

Таблица 52.7

Номер строки	Наименование показателя	Рейтинг А	Рейтинг В	Рейтинг С	Рейтинг D	Без рейтинга
1	2	3	4	5	6	7
1	Долговые инструменты, в обязательном порядке классифицируемые как оцениваемые по справедливой стоимости, в том числе:	0	568 696	0	0	0
2	долговые ценные бумаги, в обязательном порядке классифицируемые как оцениваемые по справедливой стоимости через прибыль или убыток, в том числе:	0	568 696	0	0	0
3	Правительства Российской Федерации	0	0	0	0	0
4	субъектов Российской Федерации и органов местного самоуправления	0	0	0	0	0
5	иностранных государств	0	509 725	0	0	0
6	кредитных организаций и банков-нерезидентов	0	0	0	0	0
7	некредитных финансовых организаций	0	0	0	0	0
8	нефинансовых организаций	0	58 971	0	0	0
9	займы выданные и депозиты в кредитных организациях и банках-нерезидентах, в обязательном порядке классифицируемые как оцениваемые по справедливой стоимости через прибыль или убыток, в том числе:	0	0	0	0	0
10	маржинальные займы, предоставленные физическим лицам	0	0	0	0	0
11	маржинальные займы, предоставленные юридическим лицам и индивидуальным предпринимателям	0	0	0	0	0
12	прочие выданные займы	0	0	0	0	0
13	депозиты в кредитных организациях и банках-нерезидентах	0	0	0	0	0
14	Долговые инструменты, классифицируемые как оцениваемые по справедливой стоимости через прибыль или убыток по усмотрению некредитной финансовой организации, в том числе:	0	0	0	0	0
15	долговые ценные бумаги, классифицируемые как оцениваемые по справедливой стоимости через прибыль или убыток по усмотрению некредитной финансовой организации, в том числе:	0	0	0	0	0
16	Правительства Российской Федерации	0	0	0	0	0
17	субъектов Российской Федерации и органов местного самоуправления	0	0	0	0	0
18	иностранных государств	0	0	0	0	0
19	кредитных организаций и банков-нерезидентов	0	0	0	0	0
20	некредитных финансовых организаций	0	0	0	0	0
21	нефинансовых организаций	0	0	0	0	0
22	займы выданные и депозиты в кредитных организациях и банках-нерезидентах, в обязательном порядке классифицируемые как оцениваемые по справедливой стоимости через прибыль или убыток, в том числе:	0	0	0	0	0
23	маржинальные займы, предоставленные физическим лицам	0	0	0	0	0
24	маржинальные займы, предоставленные юридическим лицам и индивидуальным предпринимателям	0	0	0	0	0
25	прочие выданные займы	0	0	0	0	0
26	депозиты в кредитных организациях и банках-нерезидентах	0	0	0	0	0
27	Итого	0	568 696	0	0	0

Пояснения к таблице

**Географический анализ финансовых активов и обязательств
некредитной финансовой организации на 31 декабря 2018 г.**

Таблица 52.12

Номер строки	Наименование показателя	Россия	Страны Организации экономического сотрудничества и развития	Другие страны	Итого
1	2	3	4	5	6
Раздел I. Активы					
1	Денежные средства	707	0	0	707
2	Финансовые активы, оцениваемые по справедливой стоимости через прибыль или убыток, в том числе:	51 707	0	0	51 707
3	финансовые активы, в обязательном порядке классифицируемые как оцениваемые по справедливой стоимости через прибыль или убыток	51 707	0	0	51 707
4	финансовые активы, классифицируемые как оцениваемые по справедливой стоимости через прибыль или убыток по усмотрению некредитной финансовой организации	0	0	0	0
5	Финансовые активы, оцениваемые по справедливой стоимости через прочий совокупный доход, в том числе:	0	0	0	0
6	долговые инструменты	0	0	0	0
7	долевые инструменты	0	0	0	0
8	Финансовые активы, оцениваемые по амортизированной стоимости, в том числе:	942 908	0	6 657	949 565
9	средства в кредитных организациях и банках-нерезидентах	649 687	0	6 657	656 344
10	займы выданные и прочие размещенные средства	184 531	0	0	184 531
11	дебиторская задолженность	108 690	0	0	108 690
12	Инвестиции в ассоциированные предприятия	0	0	0	0
13	Инвестиции в совместно контролируемые предприятия	0	0	0	0
14	Инвестиции в дочерние предприятия	0	0	0	0
15	Активы (активы выбывающих групп), классифицированные как предназначенные для продажи	0	0	0	0
16	Прочие активы	2 850	0	0	2 850
17	Итого активов	998 171	0	6 657	1 004 828
Раздел II. Обязательства					
18	Финансовые обязательства, оцениваемые по справедливой стоимости через прибыль или убыток, в том числе:	0	0	0	0
19	финансовые обязательства, в обязательном порядке классифицируемые как оцениваемые по справедливой стоимости через прибыль или убыток	0	0	0	0
20	финансовые обязательства, классифицируемые как оцениваемые по справедливой стоимости через прибыль или убыток по усмотрению некредитной финансовой организации	0	0	0	0
21	Финансовые обязательства, оцениваемые по амортизированной стоимости, в том числе:	56 565	0	0	56 565
22	средства клиентов	0	0	0	0
23	кредиты, займы и прочие привлеченные средства	0	0	0	0
24	выпущенные долговые ценные бумаги	0	0	0	0
25	кредиторская задолженность	56 565	0	0	56 565
26	Обязательства выбывающих групп, классифицированных как предназначенные для продажи	0	0	0	0
27	Прочие обязательства	3 188	0	0	3 188
28	Итого обязательств	59 752	0	0	59 752
29	Чистая балансовая позиция	938 419	0	6 657	945 076

Пояснения к таблице

**Географический анализ финансовых активов и обязательств
некредитной финансовой организации на 31 декабря 2017 г.**

Таблица 52.12

Номер строки	Наименование показателя	Россия	Страны Организации экономического сотрудничества и развития	Другие страны	Итого
1	2	3	4	5	6
Раздел I. Активы					
1	Денежные средства	5 115	0	0	5 115
2	Финансовые активы, оцениваемые по справедливой стоимости через прибыль или убыток, в том числе:	92 494	0	509 725	602 219
3	финансовые активы, в обязательном порядке классифицируемые как оцениваемые по справедливой стоимости через прибыль или убыток	92 494	0	509 725	602 219
4	финансовые активы, классифицируемые как оцениваемые по справедливой стоимости через прибыль или убыток по усмотрению некредитной финансовой организации	0	0	0	0
5	Финансовые активы, оцениваемые по справедливой стоимости через прочий совокупный доход, в том числе:	0	0	0	0
6	долговые инструменты	0	0	0	0
7	долевые инструменты	0	0	0	0
8	Финансовые активы, оцениваемые по амортизированной стоимости, в том числе:	1 008 821	0	535 297	1 544 118
9	средства в кредитных организациях и банках-нерезидентах	69 422	0	535 297	604 719
10	займы выданные и прочие размещенные средства	4 315	0	0	4 315
11	дебиторская задолженность	935 085	0	0	935 085
12	Инвестиции в ассоциированные предприятия	0	0	0	0
13	Инвестиции в совместно контролируемые предприятия	0	0	0	0
14	Инвестиции в дочерние предприятия	0	0	0	0
15	Активы (активы выбывающих групп), классифицированные как предназначенные для продажи	0	0	0	0
16	Прочие активы	2 294	0	0	2 294
17	Итого активов	1 108 725	0	1 045 022	2 153 747
Раздел II. Обязательства					
18	Финансовые обязательства, оцениваемые по справедливой стоимости через прибыль или убыток, в том числе:	0	0	0	0
19	финансовые обязательства, в обязательном порядке классифицируемые как оцениваемые по справедливой стоимости через прибыль или убыток	0	0	0	0
20	финансовые обязательства, классифицируемые как оцениваемые по справедливой стоимости через прибыль или убыток по усмотрению некредитной финансовой организации	0	0	0	0
21	Финансовые обязательства, оцениваемые по амортизированной стоимости, в том числе:	1 185 367	0	0	1 185 367
22	средства клиентов	0	0	0	0
23	кредиты, займы и прочие привлеченные средства	308 828	0	0	308 828
24	выпущенные долговые ценные бумаги	0	0	0	0
25	кредиторская задолженность	876 539	0	0	876 539
26	Обязательства выбывающих групп, классифицированных как предназначенные для продажи	0	0	0	0
27	Прочие обязательства	23 639	0	0	23 639
28	Итого обязательств	1 209 006	0	0	1 209 006
29	Чистая балансовая позиция	(100 281)	0	1 045 022	944 741

Пояснения к таблице

Анализ финансовых обязательств в разрезе сроков, оставшихся до погашения (на основе договорных недисконтированных денежных потоков), на 31 декабря 2018 г.

Таблица 52.13

Номер строки	Наименование показателя	До 3 месяцев	От 3 месяцев до 1 года	От 1 года до 3 лет	От 3 до 5 лет	От 5 до 15 лет	Более 15 лет	Без срока погашения	Просроченные	Итого
1	2	3	4	5	6	7	8	9	10	11
1	Финансовые обязательства, в обязательном порядке классифицируемые как оцениваемые по справедливой стоимости через прибыль или убыток, в том числе:	0	0	0	0	0	0	0	0	0
2	производные финансовые инструменты, по которым ожидается уменьшение экономических выгод	0	0	0	0	0	0	0	0	0
3	обязательства по обратной поставке ценных бумаг по договору репо	0	0	0	0	0	0	0	0	0
4	обязательства по возврату заимствованных ценных бумаг	0	0	0	0	0	0	0	0	0
5	встроенные производные финансовые инструменты, от которых ожидается уменьшение экономических выгод	0	0	0	0	0	0	0	0	0
6	Финансовые обязательства, классифицируемые как оцениваемые по справедливой стоимости через прибыль или убыток по усмотрению некредитной финансовой организации, в том числе:	0	0	0	0	0	0	0	0	0
7	кредит, полученный в порядке расчетов по расчетному счету (овердрафт)	0	0	0	0	0	0	0	0	0
8	средства, привлеченные от государственных организаций	0	0	0	0	0	0	0	0	0
9	средства, привлеченные от кредитных организаций	0	0	0	0	0	0	0	0	0
10	средства, привлеченные от других юридических лиц	0	0	0	0	0	0	0	0	0
11	средства, привлеченные от физических лиц	0	0	0	0	0	0	0	0	0
12	выпущенные облигации	0	0	0	0	0	0	0	0	0
13	выпущенные векселя	0	0	0	0	0	0	0	0	0
14	Средства клиентов, оцениваемые по амортизированной стоимости, в том числе:	0	0	0	0	0	0	0	0	0
15	средства участника вклада	0	0	0	0	0	0	0	0	0
16	средства клиентов по брокерским операциям с ценными бумагами и другими финансовыми активами	0	0	0	0	0	0	0	0	0
17	средства клиентов, предназначенные для выплаты дохода по ценным бумагам	0	0	0	0	0	0	0	0	0
18	Кредиты, займы и прочие привлеченные средства, оцениваемые по амортизированной стоимости, в том числе:	0	0	0	0	0	0	0	0	0
19	кредит, полученный в порядке расчетов по расчетному счету (овердрафт)	0	0	0	0	0	0	0	0	0
20	обязательства по финансовой аренде	0	0	0	0	0	0	0	0	0
21	прочие средства, привлеченные от кредитных организаций	0	0	0	0	0	0	0	0	0
22	прочие средства, привлеченные от государственных организаций	0	0	0	0	0	0	0	0	0
23	прочие средства, привлеченные от других юридических лиц	0	0	0	0	0	0	0	0	0
24	прочие средства, привлеченные от физических лиц	0	0	0	0	0	0	0	0	0
25	Выпущенные долговые ценные бумаги, оцениваемые по амортизированной стоимости, в том числе:	0	0	0	0	0	0	0	0	0
26	выпущенные облигации	0	0	0	0	0	0	0	0	0
27	выпущенные векселя	0	0	0	0	0	0	0	0	0
28	Кредиторская задолженность, оцениваемая по амортизированной стоимости, в том числе:	0	0	0	0	0	0	56 565	0	56 565
29	кредиторская задолженность по информационно-технологическим услугам	0	0	0	0	0	0	30	0	30
30	кредиторская задолженность по услугам по содержанию и аренде помещений	0	0	0	0	0	0	0	0	0
31	кредиторская задолженность перед депозитариями	0	0	0	0	0	0	0	0	0
32	кредиторская задолженность перед регистраторами	0	0	0	0	0	0	0	0	0
33	кредиторская задолженность по торговым операциям	0	0	0	0	0	0	1	0	1
34	расчеты с посредниками по обслуживанию выпусков ценных бумаг	0	0	0	0	0	0	0	0	0
35	расчеты по конверсионным операциям, производным финансовым инструментам и ценным бумагам	0	0	0	0	0	0	55 576	0	55 576
36	расчеты с организаторами торговли	0	0	0	0	0	0	0	0	0
37	расчеты с операторами товарных поставок	0	0	0	0	0	0	0	0	0
38	расчеты с репозитариями	0	0	0	0	0	0	0	0	0
39	расчеты с клиентскими организациями	0	0	0	0	0	0	0	0	0
40	прочая кредиторская задолженность	0	0	0	0	0	0	957	0	957
41	Обязательства выбывающих групп, классифицированных как предназначенные для продажи	0	0	0	0	0	0	0	0	0
42	Итого обязательства	0	0	0	0	0	0	56 565	0	56 565

Пояснения к таблице

Анализ финансовых обязательств в разрезе сроков, оставшихся до погашения (на основе договорных недисконтированных денежных потоков), на 31 декабря 2017 г.

Таблица 52.13

Номер строки	Наименование показателя	До 3 месяцев	От 3 месяцев до 1 года	От 1 года до 3 лет	От 3 до 5 лет	От 5 до 15 лет	Более 15 лет	Без срока погашения	Просроченные	Итого
		3	4	5	6	7	8	9	10	11
1	Финансовые обязательства, в обязательном порядке классифицируемые как оцениваемые по справедливой стоимости через прибыль или убыток, в том числе:	0	0	0	0	0	0	0	0	0
2	производные финансовые инструменты, по которым ожидается уменьшение экономических выгод	0	0	0	0	0	0	0	0	0
3	обязательства по обратной поставке ценных бумаг по договору репо	0	0	0	0	0	0	0	0	0
4	обязательства по возврату заимствованных ценных бумаг	0	0	0	0	0	0	0	0	0
5	встроенные производные финансовые инструменты, от которых ожидается уменьшение экономических выгод	0	0	0	0	0	0	0	0	0
6	Финансовые обязательства, классифицируемые как оцениваемые по справедливой стоимости через прибыль или убыток по усмотрению некредитной финансовой организации, в том числе:	0	0	0	0	0	0	0	0	0
7	кредит, полученный в порядке расчетов по расчетному счету (овердрафт)	0	0	0	0	0	0	0	0	0
8	средства, привлеченные от государственных организаций	0	0	0	0	0	0	0	0	0
9	средства, привлеченные от кредитных организаций	0	0	0	0	0	0	0	0	0
10	средства, привлеченные от других юридических лиц	0	0	0	0	0	0	0	0	0
11	средства, привлеченные от физических лиц	0	0	0	0	0	0	0	0	0
12	выпущенные облигации	0	0	0	0	0	0	0	0	0
13	выпущенные векселя	0	0	0	0	0	0	0	0	0
14	Средства клиентов, оцениваемые по амортизированной стоимости, в том числе:	0	0	0	0	0	0	0	0	0
15	средства участников клиринга	0	0	0	0	0	0	0	0	0
16	средства клиентов по брокерским операциям с ценными бумагами и другими финансовыми активами	0	0	0	0	0	0	0	0	0
17	средства клиентов, предназначенные для выплаты доходов по ценным бумагам	0	0	0	0	0	0	0	0	0
18	Кредиты, займы и прочие привлеченные средства, оцениваемые по амортизированной стоимости, в том числе:	0	0	0	0	0	0	308 828	0	308 828
19	кредит, полученный в порядке расчетов по расчетному счету (овердрафт)	0	0	0	0	0	0	0	0	0
20	обязательства по финансовой аренде	0	0	0	0	0	0	0	0	0
21	прочие средства, привлеченные от кредитных организаций	0	0	0	0	0	0	0	0	0
22	прочие средства, привлеченные от государственных организаций	0	0	0	0	0	0	0	0	0
23	прочие средства, привлеченные от других юридических лиц	0	0	0	0	0	0	308 828	0	308 828
24	прочие средства, привлеченные от физических лиц	0	0	0	0	0	0	0	0	0
25	Выпущенные долговые ценные бумаги, оцениваемые по амортизированной стоимости, в том числе:	0	0	0	0	0	0	0	0	0
26	выпущенные облигации	0	0	0	0	0	0	0	0	0
27	выпущенные векселя	0	0	0	0	0	0	0	0	0
28	Кредиторская задолженность, оцениваемая по амортизированной стоимости, в том числе:	0	0	0	0	0	0	876 536	0	876 536
29	кредиторская задолженность по информационно-технологическим услугам	0	0	0	0	0	0	30	0	30
30	кредиторская задолженность по услугам по содержанию и аренде помещений	0	0	0	0	0	0	1	0	1
31	кредиторская задолженность перед депозитариями	0	0	0	0	0	0	0	0	0
32	кредиторская задолженность перед регистраторами	0	0	0	0	0	0	0	0	0
33	кредиторская задолженность по торговым операциям	0	0	0	0	0	0	37	0	37
34	расчеты с посредниками по обслуживанию выпусков ценных бумаг	0	0	0	0	0	0	0	0	0
35	расчеты по конверсионным операциям, производным финансовым инструментам и ценным бумагам	0	0	0	0	0	0	875 523	0	875 523
36	расчеты с организаторами торговли	0	0	0	0	0	0	0	0	0
37	расчеты с операторами товарных поставок	0	0	0	0	0	0	0	0	0
38	расчеты с репозитарием	0	0	0	0	0	0	0	0	0
39	расчеты с клиринговыми организациями	0	0	0	0	0	0	0	0	0
40	прочая кредиторская задолженность	0	0	0	0	0	0	946	0	946
41	Обязательства выбывающих групп, классифицированных как предназначенные для продажи	0	0	0	0	0	0	0	0	0
42	Итого обязательств	0	0	0	0	0	0	1 185 367	0	1 185 367

Пояснения к таблице

**Анализ финансовых активов и финансовых обязательств
в разрезе сроков, оставшихся до погашения, на основе
ожидаемых сроков погашения на 31 декабря 2018 г.**

Таблица 52.14

Номер строки	Наименование показателя	До 3 месяцев	От 3 месяцев до 1 года	Свыше 1 года	Итого
1	2	3	4	5	6
1	Денежные средства, в том числе:	707	0	0	707
2	денежные средства на расчетных счетах	623	0	0	623
3	денежные средства, переданные в доверительное управление	0	0	0	0
4	прочие денежные средства	84	0	0	84
5	Долговые инструменты, в обязательном порядке классифицируемые как финансовые активы, оцениваемые по справедливой стоимости через прибыль или убыток, в том числе:	51 707	0	0	51 707
6	долговые ценные бумаги, удерживаемые для торговли, в том числе:	51 707	0	0	51 707
7	Правительства Российской Федерации	0	0	0	0
8	субъектов Российской Федерации и органов местного самоуправления	0	0	0	0
9	иностранных государств	0	0	0	0
10	кредитных организаций и банков-нерезидентов	0	0	0	0
11	некредитных финансовых организаций	0	0	0	0
12	нефинансовых организаций	51 707	0	0	51 707
13	займы выданные и депозиты в кредитных организациях и банках-нерезидентах, в обязательном порядке классифицируемые как оцениваемые по справедливой стоимости через прибыль или убыток, в том числе:	0	0	0	0
14	маржинальные займы, предоставленные физическим лицам	0	0	0	0
15	маржинальные займы, предоставленные юридическим лицам и индивидуальным предпринимателям	0	0	0	0
16	прочие выданные займы	0	0	0	0
17	депозиты в кредитных организациях и банках-нерезидентах	0	0	0	0
18	Долговые инструменты, классифицируемые как финансовые активы, оцениваемые по справедливой стоимости через прибыль или убыток по усмотрению некредитной финансовой организации, в том числе:	0	0	0	0
19	долговые ценные бумаги, классифицируемые как оцениваемые по справедливой стоимости через прибыль или убыток по усмотрению некредитной финансовой организации, в том числе:	0	0	0	0
20	Правительства Российской Федерации	0	0	0	0
21	субъектов Российской Федерации и органов местного самоуправления	0	0	0	0
22	иностранных государств	0	0	0	0
23	кредитных организаций и банков-нерезидентов	0	0	0	0
24	некредитных финансовых организаций	0	0	0	0
25	нефинансовых организаций	0	0	0	0
26	займы выданные и депозиты в кредитных организациях и банках-нерезидентах, в обязательном порядке классифицируемые как оцениваемые по справедливой стоимости через прибыль или убыток, в том числе:	0	0	0	0
27	маржинальные займы, предоставленные физическим лицам	0	0	0	0
28	маржинальные займы, предоставленные юридическим лицам и индивидуальным предпринимателям	0	0	0	0
29	прочие выданные займы	0	0	0	0
30	депозиты в кредитных организациях и банках-нерезидентах	0	0	0	0
31	Долговые инструменты, оцениваемые по справедливой стоимости через прочий совокупный доход, в том числе:	0	0	0	0
32	долговые ценные бумаги, оцениваемые по справедливой стоимости через прочий совокупный доход, в том числе:	0	0	0	0
33	Правительства Российской Федерации	0	0	0	0
34	субъектов Российской Федерации и органов местного самоуправления	0	0	0	0
35	иностранных государств	0	0	0	0
36	кредитных организаций и банков-нерезидентов	0	0	0	0
37	некредитных финансовых организаций	0	0	0	0
38	нефинансовых организаций	0	0	0	0
39	депозиты в кредитных организациях и банках-нерезидентах	0	0	0	0
40	займы выданные, оцениваемые по справедливой стоимости через прочий совокупный доход, в том числе:	0	0	0	0
41	маржинальные займы, предоставленные физическим лицам	0	0	0	0

42	маржинальные займы, предоставленные юридическим лицам и индивидуальным предпринимателям	0	0	0	0
43	прочие выданные займы	0	0	0	0
44	Средства в кредитных организациях и банках-нерезидентах, оцениваемые по амортизированной стоимости, в том числе:	656 344	0	0	656 344
45	долговые ценные бумаги кредитных организаций и банков-нерезидентов, оцениваемые по амортизированной стоимости	0	0	0	0
46	депозиты в кредитных организациях и банках-нерезидентах, оцениваемые по амортизированной стоимости	0	0	0	0
47	средства на клиринговых банковских счетах для исполнения обязательств и индивидуального клирингового обеспечения	0	0	0	0
48	средства на клиринговых банковских счетах коллективного клирингового обеспечения (гарантийный фонд)	0	0	0	0
49	средства коллективного клирингового обеспечения (гарантийный фонд), размещенные во вклады в кредитных организациях	0	0	0	0
50	средства индивидуального клирингового обеспечения, размещенные во вклады в кредитных организациях	0	0	0	0
51	средства в клиринговых организациях, предназначенные для исполнения обязательств, допущенных к клирингу, и индивидуального клирингового обеспечения	0	0	0	0
52	средства в клиринговых организациях, предназначенные для коллективного клирингового обеспечения (гарантийный фонд)	0	0	0	0
53	сделки обратного репо с кредитными организациями и банками-нерезидентами	0	0	0	0
54	расчеты доверителей (комитентов) по брокерским операциям с ценными бумагами и другими финансовыми активами	0	0	0	0
55	прочие размещенные средства в кредитных организациях и банках-нерезидентах	656 344	0	0	656 344
56	Займы выданные и прочие размещенные средства, оцениваемые по амортизированной стоимости, в том числе:	184 531	0	0	184 531
57	требования по возврату выданного обеспечения	0	0	0	0
58	долговые ценные бумаги некредитных организаций, оцениваемые по амортизированной стоимости	0	0	0	0
59	средства в некредитных клиринговых организациях	0	0	0	0
60	маржинальные займы, предоставленные физическим лицам, оцениваемые по амортизированной стоимости	0	0	0	0
61	маржинальные займы, предоставленные юридическим лицам и индивидуальным предпринимателям, оцениваемые по амортизированной стоимости	0	0	0	0
62	прочие выданные займы и размещенные средства, оцениваемые по амортизированной стоимости	184 531	0	0	184 531
63	сделки обратного репо с некредитными организациями	0	0	0	0
64	Дебиторская задолженность, оцениваемая по амортизированной стоимости, в том числе:	108 690	0	0	108 690
65	дебиторская задолженность клиентов	53 016	0	0	53 016
66	расчеты с валютными и фондовыми биржами	0	0	0	0
67	расчеты по конверсионным операциям, производным финансовым инструментам, операциям с ценными бумагами	55 674	0	0	55 674
68	расчеты по финансовой аренде	0	0	0	0
69	прочая дебиторская задолженность	0	0	0	0
70	Активы (активы выбывающих групп), классифицированные как предназначенные для продажи	0	0	0	0
71	Итого активов	1 001 979	0	0	1 001 979
Раздел II. Обязательства					
72	Финансовые обязательства в обязательном порядке классифицируемые как оцениваемые по справедливой стоимости через прибыль или убыток, в том числе:	0	0	0	0
73	производные финансовые инструменты, по которым ожидается уменьшение экономических выгод	0	0	0	0
74	обязательства по обратной поставке ценных бумаг по договору репо	0	0	0	0
75	обязательства по возврату заимствованных ценных бумаг	0	0	0	0
76	встроенные производные финансовые инструменты, от которых ожидается уменьшение экономических выгод	0	0	0	0
77	Финансовые обязательства, классифицируемые как оцениваемые по справедливой стоимости через прибыль или убыток по усмотрению некредитной финансовой организации, в том числе:	0	0	0	0
78	кредит, полученный в порядке расчетов по расчетному счету (овердрафт)	0	0	0	0
79	средства, привлеченные от государственных организаций	0	0	0	0
80	средства, привлеченные от кредитных организаций	0	0	0	0
81	средства, привлеченные от других юридических лиц	0	0	0	0
82	средства, привлеченные от физических лиц	0	0	0	0
83	выпущенные облигации	0	0	0	0
84	выпущенные векселя	0	0	0	0
85	Средства клиентов, оцениваемые по амортизированной стоимости, в том числе:	0	0	0	0
86	средства участников клиринга	0	0	0	0

87	средства клиентов по брокерским операциям с ценными бумагами и другими финансовыми активами	0	0	0	0
88	средства клиентов, предназначенные для выплаты доходов по ценным бумагам	0	0	0	0
89	Кредиты, займы и прочие привлеченные средства, оцениваемые по амортизированной стоимости, в том числе:	0	0	0	0
90	кредит, полученный в порядке расчетов по расчетному счету (овердрафт)	0	0	0	0
91	обязательства по финансовой аренде	0	0	0	0
92	прочие средства, привлеченные от кредитных организаций	0	0	0	0
93	прочие средства, привлеченные от государственных организаций	0	0	0	0
94	прочие средства, привлеченные от других юридических лиц	0	0	0	0
95	прочие средства, привлеченные от физических лиц	0	0	0	0
96	Выпущенные долговые ценные бумаги, оцениваемые по амортизированной стоимости, в том числе:	0	0	0	0
97	выпущенные облигации	0	0	0	0
98	выпущенные векселя	0	0	0	0
99	Кредиторская задолженность, оцениваемая по амортизированной стоимости, в том числе:	56 565	0	0	56 565
100	кредиторская задолженность по информационно-технологическим услугам	30	0	0	30
101	кредиторская задолженность за услуги по содержанию и аренде помещений	0	0	0	0
102	кредиторская задолженность перед депозитариями	0	0	0	0
103	кредиторская задолженность перед регистраторами	0	0	0	0
104	кредиторская задолженность по торговым операциям	1	0	0	1
105	расчеты с посредниками по обслуживанию выпусков ценных бумаг	0	0	0	0
106	расчеты по конверсионным операциям, производным финансовым инструментам и ценным бумагам	55 576	0	0	55 576
107	расчеты с организаторами торговли	0	0	0	0
108	расчеты с операторами товарных поставок	0	0	0	0
109	расчеты с репозитарием	0	0	0	0
110	расчеты с клиринговыми организациями	0	0	0	0
111	прочая кредиторская задолженность	957	0	0	957
112	Обязательства выбывающих групп, классифицированных как предназначенные для продажи	0	0	0	0
113	Итого обязательств	56 565	0	0	56 565
114	Итого разрыв ликвидности	945 414	0	0	945 414

Пояснения к таблице

**Анализ финансовых активов и финансовых обязательств
в разрезе сроков, оставшихся до погашения, на основе
ожидаемых сроков погашения на 31 декабря 2017 г.**

Таблица 52.14

Номер строки	Наименование показателя	До 3 месяцев	От 3 месяцев до 1 года	Свыше 1 года	Итого
1	2	3	4	5	6
1	Денежные средства, в том числе:	5 115	0	0	5 115
2	денежные средства на расчетных счетах	4 973	0	0	4 973
3	денежные средства, переданные в доверительное управление	0	0	0	0
4	прочие денежные средства	142	0	0	142
5	Долговые инструменты, в обязательном порядке классифицируемые как финансовые активы, оцениваемые по справедливой стоимости через прибыль или убыток, в том числе:	568 696	0	0	568 696
6	долговые ценные бумаги, удерживаемые для торговли, в том числе:	568 696	0	0	568 696
7	Правительства Российской Федерации	0	0	0	0
8	субъектов Российской Федерации и органов местного самоуправления	0	0	0	0
9	иностраннх государств	509 725	0	0	509 725
10	кредитных организаций и банков-нерезидентов	0	0	0	0
11	некредитных финансовых организаций	0	0	0	0
12	нефинансовых организаций	58 971	0	0	58 971
13	займы выданные и депозиты в кредитных организациях и банках-нерезидентах, в обязательном порядке классифицируемые как оцениваемые по справедливой стоимости через прибыль или убыток, в том числе:	0	0	0	0
14	маржинальные займы, предоставленные физическим лицам	0	0	0	0
15	маржинальные займы, предоставленные юридическим лицам и индивидуальным предпринимателям	0	0	0	0
16	прочие выданные займы	0	0	0	0
17	депозиты в кредитных организациях и банках-нерезидентах	0	0	0	0
18	Долговые инструменты, классифицируемые как финансовые активы, оцениваемые по справедливой стоимости через прибыль или убыток по усмотрению некредитной финансовой организации, в том числе:	0	0	0	0
19	долговые ценные бумаги, классифицируемые как оцениваемые по справедливой стоимости через прибыль или убыток по усмотрению некредитной финансовой организации, в том числе:	0	0	0	0
20	Правительства Российской Федерации	0	0	0	0
21	субъектов Российской Федерации и органов местного самоуправления	0	0	0	0
22	иностраннх государств	0	0	0	0
23	кредитных организаций и банков-нерезидентов	0	0	0	0
24	некредитных финансовых организаций	0	0	0	0
25	нефинансовых организаций	0	0	0	0
26	займы выданные и депозиты в кредитных организациях и банках-нерезидентах, в обязательном порядке классифицируемые как оцениваемые по справедливой стоимости через прибыль или убыток, в том числе:	0	0	0	0
27	маржинальные займы, предоставленные физическим лицам	0	0	0	0
28	маржинальные займы, предоставленные юридическим лицам и индивидуальным предпринимателям	0	0	0	0
29	прочие выданные займы	0	0	0	0
30	депозиты в кредитных организациях и банках-нерезидентах	0	0	0	0
31	Долговые инструменты, оцениваемые по справедливой стоимости через прочий совокупный доход, в том числе:	0	0	0	0
32	долговые ценные бумаги, оцениваемые по справедливой стоимости через прочий совокупный доход, в том числе:	0	0	0	0
33	Правительства Российской Федерации	0	0	0	0
34	субъектов Российской Федерации и органов местного самоуправления	0	0	0	0
35	иностраннх государств	0	0	0	0
36	кредитных организаций и банков-нерезидентов	0	0	0	0
37	некредитных финансовых организаций	0	0	0	0
38	нефинансовых организаций	0	0	0	0
39	депозиты в кредитных организациях и банках-нерезидентах	0	0	0	0
40	займы выданные, оцениваемые по справедливой стоимости через прочий совокупный доход, в том числе:	0	0	0	0
41	маржинальные займы, предоставленные физическим лицам	0	0	0	0

42	маржинальные займы, предоставленные юридическим лицам и индивидуальным предпринимателям	0	0	0	0
43	прочие выданные займы	0	0	0	0
44	Средства в кредитных организациях и банках-нерезидентах, оцениваемые по амортизированной стоимости, в том числе:	69 422	535 297	0	604 719
45	долговые ценные бумаги кредитных организаций и банков-нерезидентов, оцениваемые по амортизированной стоимости	0	0	0	0
46	депозиты в кредитных организациях и банках-нерезидентах, оцениваемые по амортизированной стоимости	0	0	0	0
47	средства на клиринговых банковских счетах для исполнения обязательств и индивидуального клирингового обеспечения	0	0	0	0
48	средства на клиринговых банковских счетах коллективного клирингового обеспечения (гарантийный фонд)	0	0	0	0
49	средства коллективного клирингового обеспечения (гарантийный фонд), размещенные во вклады в кредитных организациях	0	0	0	0
50	средства индивидуального клирингового обеспечения, размещенные во вклады в кредитных организациях	0	0	0	0
51	средства в клиринговых организациях, предназначенные для исполнения обязательств, допущенных к клирингу, и индивидуального клирингового обеспечения	0	0	0	0
52	средства в клиринговых организациях, предназначенные для коллективного клирингового обеспечения (гарантийный фонд)	0	0	0	0
53	сделки обратного репо с кредитными организациями и банками-нерезидентами	0	0	0	0
54	расчеты доверителей (комитентов) по брокерским операциям с ценными бумагами и другими финансовыми активами	0	0	0	0
55	прочие размещенные средства в кредитных организациях и банках-нерезидентах	69 422	535 297	0	604 719
56	Займы выданные и прочие размещенные средства, оцениваемые по амортизированной стоимости, в том числе:	4 315	0	0	4 315
57	требования по возврату выданного обеспечения	0	0	0	0
58	долговые ценные бумаги некредитных организаций, оцениваемые по амортизированной стоимости	0	0	0	0
59	средства в некредитных клиринговых организациях	0	0	0	0
60	маржинальные займы, предоставленные физическим лицам, оцениваемые по амортизированной стоимости	0	0	0	0
61	маржинальные займы, предоставленные юридическим лицам и индивидуальным предпринимателям, оцениваемые по амортизированной стоимости	0	0	0	0
62	прочие выданные займы и размещенные средства, оцениваемые по амортизированной стоимости	4 315	0	0	4 315
63	сделки обратного репо с некредитными организациями	0	0	0	0
64	Дебиторская задолженность, оцениваемая по амортизированной стоимости, в том числе:	935 085	0	0	935 085
65	дебиторская задолженность клиентов	59 585	0	0	59 585
66	расчеты с валютными и фондовыми биржами	0	0	0	0
67	расчеты по конверсионным операциям, производным финансовым инструментам, операциям с ценными бумагами	875 442	0	0	875 442
68	расчеты по финансовой аренде	0	0	0	0
69	прочая дебиторская задолженность	58	0	0	58
70	Активы (активы выбывающих групп), классифицированные как предназначенные для продажи	0	0	0	0
71	Итого активов	1 582 632	535 297	0	2 117 929
Раздел II. Обязательства					
72	Финансовые обязательства в обязательном порядке классифицируемые как оцениваемые по справедливой стоимости через прибыль или убыток, в том числе:	0	0	0	0
73	производные финансовые инструменты, по которым ожидается уменьшение экономических выгод	0	0	0	0
74	обязательства по обратной поставке ценных бумаг по договору репо	0	0	0	0
75	обязательства по возврату заимствованных ценных бумаг	0	0	0	0
76	встроенные производные финансовые инструменты, от которых ожидается уменьшение экономических выгод	0	0	0	0
77	Финансовые обязательства, классифицируемые как оцениваемые по справедливой стоимости через прибыль или убыток по усмотрению некредитной финансовой организации, в том числе:	0	0	0	0
78	кредит, полученный в порядке расчетов по расчетному счету (овердрафт)	0	0	0	0
79	средства, привлеченные от государственных организаций	0	0	0	0
80	средства, привлеченные от кредитных организаций	0	0	0	0
81	средства, привлеченные от других юридических лиц	0	0	0	0
82	средства, привлеченные от физических лиц	0	0	0	0
83	выпущенные облигации	0	0	0	0
84	выпущенные векселя	0	0	0	0
85	Средства клиентов, оцениваемые по амортизированной стоимости, в том числе:	0	0	0	0
86	средства участников клиринга	0	0	0	0

87	средства клиентов по брокерским операциям с ценными бумагами и другими финансовыми активами	0	0	0	0
88	средства клиентов, предназначенные для выплаты доходов по ценным бумагам	0	0	0	0
89	Кредиты, займы и прочие привлеченные средства, оцениваемые по амортизированной стоимости, в том числе:	308 828	0	0	308 828
90	кредит, полученный в порядке расчетов по расчетному счету (овердрафт)	0	0	0	0
91	обязательства по финансовой аренде	0	0	0	0
92	прочие средства, привлеченные от кредитных организаций	0	0	0	0
93	прочие средства, привлеченные от государственных организаций	0	0	0	0
94	прочие средства, привлеченные от других юридических лиц	308 828	0	0	308 828
95	прочие средства, привлеченные от физических лиц	0	0	0	0
96	Выпущенные долговые ценные бумаги, оцениваемые по амортизированной стоимости, в том числе:	0	0	0	0
97	выпущенные облигации	0	0	0	0
98	выпущенные векселя	0	0	0	0
99	Кредиторская задолженность, оцениваемая по амортизированной стоимости, в том числе:	876 539	0	0	876 539
100	кредиторская задолженность по информационно-технологическим услугам	30	0	0	30
101	кредиторская задолженность за услуги по содержанию и аренде помещений	1	0	0	1
102	кредиторская задолженность перед депозитариями	0	0	0	0
103	кредиторская задолженность перед регистраторами	0	0	0	0
104	кредиторская задолженность по торговым операциям	37	0	0	37
105	расчеты с посредниками по обслуживанию выпусков ценных бумаг	0	0	0	0
106	расчеты по конверсионным операциям, производным финансовым инструментам и ценным бумагам	875 523	0	0	875 523
107	расчеты с организаторами торговли	0	0	0	0
108	расчеты с операторами товарных поставок	0	0	0	0
109	расчеты с репозитарием	0	0	0	0
110	расчеты с клиринговыми организациями	0	0	0	0
111	прочая кредиторская задолженность	948	0	0	948
112	Обязательства выбывающих групп, классифицированных как предназначенные для продажи	0	0	0	0
113	Итого обязательств	1 185 367	0	0	1 185 367
114	Итого разрыв ликвидности	397 265	535 297	0	932 562

Пояснения к таблице

**Обзор финансовых активов и обязательств
некредитной финансовой организации в разрезе основных валют
на 31 декабря 2018 г.**

Таблица 52.15

Номер строки	Наименование показателя	Рубли	Доллары США	Евро	Прочие валюты	Итого
1	2	3	4	5	6	7
Раздел I. Активы						
1	Денежные средства	707	0	0	0	707
2	Финансовые активы, оцениваемые по справедливой стоимости через прибыль или убыток, в том числе:	0	51 707	0	0	51 707
3	финансовые активы, в обязательном порядке классифицируемые как оцениваемые по справедливой стоимости через прибыль или убыток	0	51 707	0	0	51 707
4	финансовые активы, классифицируемые как оцениваемые по справедливой стоимости через прибыль или убыток по усмотрению некредитной финансовой организации	0	0	0	0	0
5	Финансовые активы, оцениваемые по справедливой стоимости через прочий совокупный доход, в том числе:	0	0	0	0	0
6	долговые инструменты	0	0	0	0	0
7	долевые инструменты	0	0	0	0	0
8	Финансовые активы, оцениваемые по амортизированной стоимости, в том числе:	949 565	0	0	0	949 565
9	средства в кредитных организациях и банках-нерезидентах	656 344	0	0	0	656 344
10	займы выданные и прочие размещенные средства	184 531	0	0	0	184 531
11	дебиторская задолженность	108 690	0	0	0	108 690
12	Инвестиции в ассоциированные предприятия	0	0	0	0	0
13	Инвестиции в совместно контролируемые предприятия	0	0	0	0	0
14	Инвестиции в дочерние предприятия	0	0	0	0	0
15	Активы (активы выбывающих групп), классифицированные как предназначенные для продажи	0	0	0	0	0
16	Итого активов	950 272	51 707	0	0	1 001 979
Раздел II. Обязательства						
17	Финансовые обязательства, оцениваемые по справедливой стоимости через прибыль или убыток, в том числе:	0	0	0	0	0
18	финансовые обязательства, в обязательном порядке классифицируемые как оцениваемые по справедливой стоимости через прибыль или убыток	0	0	0	0	0
19	финансовые обязательства, классифицируемые как оцениваемые по справедливой стоимости через прибыль или убыток по усмотрению некредитной финансовой организации	0	0	0	0	0
20	Финансовые обязательства, оцениваемые по амортизированной стоимости, в том числе:	56 565	0	0	0	56 565
21	средства клиентов	0	0	0	0	0
22	кредиты, займы и прочие привлеченные средства	0	0	0	0	0
23	выпущенные долговые ценные бумаги	0	0	0	0	0
24	кредиторская задолженность	56 565	0	0	0	56 565
25	Обязательства выбывающих групп, классифицированных как предназначенные для продажи	0	0	0	0	0
26	Итого обязательств	56 565	0	0	0	56 565
27	Чистая балансовая позиция	893 708	51 707	0	0	945 414

Пояснения к таблице

**Обзор финансовых активов и обязательств
некредитной финансовой организации в разрезе основных валют
на 31 декабря 2017 г.**

Таблица 52.15

Номер строки	Наименование показателя	Рубли	Доллары США	Евро	Прочие валюты	Итого
1	2	3	4	5	6	7
Раздел I. Активы						
1	Денежные средства	5 115	0	0	0	5 115
2	Финансовые активы, оцениваемые по справедливой стоимости через прибыль или убыток, в том числе:	33 523	568 696	0	0	602 219
3	финансовые активы, в обязательном порядке классифицируемые как оцениваемые по справедливой стоимости через прибыль или убыток	33 523	568 696	0	0	602 219
4	финансовые активы, классифицируемые как оцениваемые по справедливой стоимости через прибыль или убыток по усмотрению некредитной финансовой организации	0	0	0	0	0
5	Финансовые активы, оцениваемые по справедливой стоимости через прочий совокупный доход, в том числе:	0	0	0	0	0
6	долговые инструменты	0	0	0	0	0
7	долевые инструменты	0	0	0	0	0
8	Финансовые активы, оцениваемые по амортизированной стоимости, в том числе:	1 544 118	0	0	0	1 544 118
9	средства в кредитных организациях и банках-нерезидентах	604 719	0	0	0	604 719
10	займы выданные и прочие размещенные средства	4 315	0	0	0	4 315
11	дебиторская задолженность	935 085	0	0	0	935 085
12	Инвестиции в ассоциированные предприятия	0	0	0	0	0
13	Инвестиции в совместно контролируемые предприятия	0	0	0	0	0
14	Инвестиции в дочерние предприятия	0	0	0	0	0
15	Активы (активы выходящих групп), классифицированные как предназначенные для продажи	0	0	0	0	0
16	Итого активов	1 582 757	568 696	0	0	2 151 452
Раздел II. Обязательства						
17	Финансовые обязательства, оцениваемые по справедливой стоимости через прибыль или убыток, в том числе:	0	0	0	0	0
18	финансовые обязательства, в обязательном порядке классифицируемые как оцениваемые по справедливой стоимости через прибыль или убыток	0	0	0	0	0
19	финансовые обязательства, классифицируемые как оцениваемые по справедливой стоимости через прибыль или убыток по усмотрению некредитной финансовой организации	0	0	0	0	0
20	Финансовые обязательства, оцениваемые по амортизированной стоимости, в том числе:	1 185 367	0	0	0	1 185 367
21	средства клиентов	0	0	0	0	0
22	кредиты, займы и прочие привлеченные средства	308 828	0	0	0	308 828
23	выпущенные долговые ценные бумаги	0	0	0	0	0
24	кредиторская задолженность	876 539	0	0	0	876 539
25	Обязательства выходящих групп, классифицированных как предназначенные для продажи	0	0	0	0	0
26	Итого обязательств	1 185 367	0	0	0	1 185 367
27	Чистая балансовая позиция	397 390	568 696	0	0	966 085

Пояснения к таблице

**Информация о балансовой стоимости финансовых активов,
переданных без прекращения признания, а также связанных
с ними обязательств**

Таблица 53.1

Номер строки	Наименование показателя	На 31.12.2018		На 31.12.2017	
		Балансовая стоимость активов	Балансовая стоимость соответствующих обязательств	Балансовая стоимость активов	Балансовая стоимость соответствующих обязательств
1	2	3	4	5	6
1	Финансовые активы, в обязательном порядке классифицируемые как оцениваемые по справедливой стоимости через прибыль или убыток, переданные без прекращения признания, в том числе:	0	0	334 008	308 776
2	долевые ценные бумаги кредитных организаций и банков-нерезидентов	0	0	0	0
3	долевые ценные бумаги некредитных финансовых организаций	0	0	0	0
4	долевые ценные бумаги нефинансовых организаций	0	0	0	0
5	прочие долевые инструменты, удерживаемые для торговли	0	0	0	0
6	долговые ценные бумаги Правительства Российской Федерации	0	0	0	0
7	долговые ценные бумаги субъектов Российской Федерации и органов местного самоуправления	0	0	0	0
8	долговые ценные бумаги иностранных государств	0	0	334 008	308 776
9	долговые ценные бумаги кредитных организаций и банков-нерезидентов	0	0	0	0
10	долговые ценные бумаги некредитных финансовых организаций	0	0	0	0
11	долговые ценные бумаги нефинансовых организаций	0	0	0	0
12	Финансовые активы, классифицируемые как оцениваемые по справедливой стоимости через прибыль или убыток по усмотрению некредитной финансовой организации, переданные без прекращения признания, в том числе:	0	0	0	0
13	долговые ценные бумаги Правительства Российской Федерации	0	0	0	0
14	долговые ценные бумаги субъектов Российской Федерации и органов местного самоуправления	0	0	0	0
15	долговые ценные бумаги иностранных государств	0	0	0	0
16	долговые ценные бумаги кредитных организаций и банков-нерезидентов	0	0	0	0
17	долговые ценные бумаги некредитных финансовых организаций	0	0	0	0
18	долговые ценные бумаги нефинансовых организаций	0	0	0	0
19	Финансовые активы, оцениваемые по справедливой стоимости через прочий совокупный доход, переданные без прекращения признания, в том числе:	0	0	0	0
20	долевые ценные бумаги кредитных организаций и банков-нерезидентов	0	0	0	0
21	долевые ценные бумаги некредитных финансовых организаций	0	0	0	0
22	долевые ценные бумаги нефинансовых организаций	0	0	0	0
23	прочие долевые инструменты, оцениваемые по справедливой стоимости через прочий совокупный доход	0	0	0	0
24	долговые ценные бумаги Правительства Российской Федерации	0	0	0	0
25	долговые ценные бумаги субъектов Российской Федерации и органов местного самоуправления	0	0	0	0
26	долговые ценные бумаги иностранных государств	0	0	0	0
27	долговые ценные бумаги кредитных организаций и банков-нерезидентов	0	0	0	0
28	долговые ценные бумаги некредитных финансовых организаций	0	0	0	0
29	долговые ценные бумаги нефинансовых организаций	0	0	0	0
30	Финансовые активы, оцениваемые по амортизированной стоимости, переданные без прекращения признания, в том числе:	0	0	0	0
31	долговые ценные бумаги кредитных организаций и банков-нерезидентов, оцениваемые по амортизированной стоимости	0	0	0	0
32	долговые ценные бумаги некредитных организаций, оцениваемые по амортизированной стоимости	0	0	0	0
33	Прочее	0	0	0	0
34	Итого	0	0	334 008	308 776

Пояснения к таблице

Уровни в иерархии справедливой стоимости, к которым относятся многократные оценки справедливой стоимости, на 31 декабря 2018 г.

Таблица 56.1

Номер строки	Наименование показателя	Справедливая стоимость по уровням исходных данных			Итого справедливая стоимость
		Рыночные котировки (уровень 1)	Модель оценки, использующая данные наблюдаемых рынков (уровень 2)	Модель оценки, использующая значительный объем ненаблюдаемых данных (уровень 3)	
1	2	3	4	5	6
1	Активы, оцениваемые по справедливой стоимости, в том числе:	51 707	0	0	51 707
2	финансовые активы, в том числе:	51 707	0	0	51 707
3	финансовые активы, в обязательном порядке классифицируемые как оцениваемые по справедливой стоимости через прибыль или убыток, в том числе:	51 707	0	0	51 707
4	ценные бумаги, удерживаемые для торговли, в том числе:	51 707	0	0	51 707
5	долевые ценные бумаги кредитных организаций и банков-нерезидентов	0	0	0	0
6	долевые ценные бумаги некредитных финансовых организаций	0	0	0	0
7	долевые ценные бумаги нефинансовых организаций	0	0	0	0
8	долговые ценные бумаги Правительства Российской Федерации	0	0	0	0
9	долговые ценные бумаги субъектов Российской Федерации и органов местного самоуправления	0	0	0	0
10	долговые ценные бумаги иностранных государств	0	0	0	0
11	долговые ценные бумаги кредитных организаций и банков-нерезидентов	0	0	0	0
12	долговые ценные бумаги некредитных финансовых организаций	0	0	0	0
13	долговые ценные бумаги нефинансовых организаций	51 707	0	0	51 707
14	прочие долевые инструменты, удерживаемые для торговли	0	0	0	0
15	производные финансовые инструменты, от которых ожидается увеличение экономических выгод, в том числе:	0	0	0	0
16	производные финансовые активы, базисным (базовым) активом которых является иностранная валюта, в том числе:	0	0	0	0
17	фьючерсы	0	0	0	0
18	форварды	0	0	0	0
19	опционы	0	0	0	0
20	свопы	0	0	0	0
21	прочие производные финансовые активы	0	0	0	0
22	производные финансовые активы, базисным (базовым) активом которых являются процентные ставки, в том числе:	0	0	0	0
23	фьючерсы	0	0	0	0
24	форварды	0	0	0	0
25	опционы	0	0	0	0
26	свопы	0	0	0	0
27	прочие производные финансовые активы	0	0	0	0
28	производные финансовые активы, базисным (базовым) активом которых являются ценные бумаги, в том числе:	0	0	0	0
29	фьючерсы	0	0	0	0
30	форварды	0	0	0	0
31	опционы	0	0	0	0
32	свопы	0	0	0	0
33	прочие производные финансовые активы	0	0	0	0
34	производные финансовые активы, базисным (базовым) активом которых являются драгоценные металлы, в том числе:	0	0	0	0
35	фьючерсы	0	0	0	0
36	форварды	0	0	0	0
37	опционы	0	0	0	0
38	свопы	0	0	0	0
39	прочие производные финансовые активы	0	0	0	0
40	производные финансовые активы, базисным (базовым) активом которых являются другие активы, в том числе:	0	0	0	0
41	фьючерсы	0	0	0	0
42	форварды	0	0	0	0
43	опционы	0	0	0	0
44	свопы	0	0	0	0
45	прочие производные финансовые активы	0	0	0	0
46	встроенные производные финансовые инструменты, от которых ожидается увеличение экономических выгод	0	0	0	0

47	займы выданные и депозиты в кредитных организациях и банках-нерезидентах, в обязательном порядке классифицируемые как оцениваемые по справедливой стоимости через прибыль или убыток, в том числе:	0	0	0	0
48	маржинальные займы, предоставленные физическим лицам	0	0	0	0
49	маржинальные займы, предоставленные юридическим лицам и индивидуальным предпринимателям	0	0	0	0
50	прочие выданные займы	0	0	0	0
51	депозиты в кредитных организациях и банках-нерезидентах	0	0	0	0
52	финансовые активы, классифицируемые как оцениваемые по справедливой стоимости через прибыль или убыток по усмотрению некредитной финансовой организации, в том числе:	0	0	0	0
53	долговые ценные бумаги, классифицируемые как оцениваемые по справедливой стоимости через прибыль или убыток по усмотрению некредитной финансовой организации, в том числе:	0	0	0	0
54	долговые ценные бумаги Правительства Российской Федерации	0	0	0	0
55	долговые ценные бумаги субъектов Российской Федерации и органов местного самоуправления	0	0	0	0
56	долговые ценные бумаги иностранных государств	0	0	0	0
57	долговые ценные бумаги кредитных организаций и банков -нерезидентов	0	0	0	0
58	долговые ценные бумаги некредитных финансовых организаций	0	0	0	0
59	долговые ценные бумаги нефинансовых организаций	0	0	0	0
60	займы выданные, классифицируемые как оцениваемые по справедливой стоимости через прибыль или убыток по усмотрению некредитной финансовой организации, в том числе:	0	0	0	0
61	маржинальные займы, предоставленные физическим лицам	0	0	0	0
62	маржинальные займы, предоставленные юридическим лицам и индивидуальным предпринимателям	0	0	0	0
63	прочие выданные займы	0	0	0	0
64	депозиты в кредитных организациях и банках-нерезидентах	0	0	0	0
65	финансовые активы, оцениваемые по справедливой стоимости через прочий совокупный доход, в том числе:	0	0	0	0
66	долговые инструменты, оцениваемые по справедливой стоимости через прочий совокупный доход, в том числе:	0	0	0	0
67	долговые ценные бумаги Правительства Российской Федерации	0	0	0	0
68	долговые ценные бумаги субъектов Российской Федерации и органов местного самоуправления	0	0	0	0
69	долговые ценные бумаги иностранных государств	0	0	0	0
70	долговые ценные бумаги кредитных организаций и банков-нерезидентов	0	0	0	0
71	долговые ценные бумаги некредитных финансовых организаций	0	0	0	0
72	долговые ценные бумаги нефинансовых организаций	0	0	0	0
73	депозиты в кредитных организациях и банках-нерезидентах	0	0	0	0
74	маржинальные займы, предоставленные физическим лицам	0	0	0	0
75	маржинальные займы, предоставленные юридическим лицам и индивидуальным предпринимателям	0	0	0	0
76	прочие выданные займы	0	0	0	0
77	долевые инструменты, оцениваемые по справедливой стоимости через прочий совокупный доход, в том числе:	0	0	0	0
78	долевые ценные бумаги кредитных организаций и банков-нерезидентов	0	0	0	0
79	долевые ценные бумаги некредитных финансовых организаций	0	0	0	0
80	долевые ценные бумаги нефинансовых организаций	0	0	0	0
81	прочие долевые инструменты, оцениваемые по справедливой стоимости через прочий совокупный доход	0	0	0	0
82	инвестиции в дочерние предприятия	0	0	0	0
83	инвестиции в ассоциированные предприятия	0	0	0	0
84	инвестиции в совместно контролируемые предприятия	0	0	0	0
85	нефинансовые активы, в том числе:	0	0	0	0
86	основные средства (здания)	0	0	0	0
87	инвестиционное имущество	0	0	0	0
88	прочие активы, в том числе:	0	0	0	0

89	изменение справедливой стоимости объекта хеджирования	0	0	0	0
90	Обязательства, оцениваемые по справедливой стоимости, в том числе:	0	0	0	0
91	финансовые обязательства, в том числе:	0	0	0	0
92	финансовые обязательства, в обязательном порядке классифицируемые как оцениваемые по справедливой стоимости через прибыль или убыток, в том числе:	0	0	0	0
93	производные финансовые инструменты, по которым ожидается уменьшение экономических выгод, в том числе:	0	0	0	0
94	производные финансовые инструменты, базисным (базовым) активом которых является иностранная валюта, в том числе:	0	0	0	0
95	фьючерсы	0	0	0	0
96	форварды	0	0	0	0
97	опционы	0	0	0	0
98	свопы	0	0	0	0
99	прочие производные финансовые активы	0	0	0	0
100	производные финансовые инструменты, базисным (базовым) активом которых являются процентные ставки, в том числе:	0	0	0	0
101	фьючерсы	0	0	0	0
102	форварды	0	0	0	0
103	опционы	0	0	0	0
104	свопы	0	0	0	0
105	прочие производные финансовые активы	0	0	0	0
106	производные финансовые активы, базисным (базовым) активом которых являются ценные бумаги, в том числе:	0	0	0	0
107	фьючерсы	0	0	0	0
108	форварды	0	0	0	0
109	опционы	0	0	0	0
110	свопы	0	0	0	0
111	прочие производные финансовые активы	0	0	0	0
112	производные финансовые активы, базисным (базовым) активом которых являются драгоценные металлы, в том числе:	0	0	0	0
113	фьючерсы	0	0	0	0
114	форварды	0	0	0	0
115	опционы	0	0	0	0
116	свопы	0	0	0	0
117	прочие производные финансовые активы	0	0	0	0
118	производные финансовые активы, базисным (базовым) активом которых являются другие активы, в том числе:	0	0	0	0
119	фьючерсы	0	0	0	0
120	форварды	0	0	0	0
121	опционы	0	0	0	0
122	свопы	0	0	0	0
123	прочие производные финансовые активы	0	0	0	0
124	обязательства по обратной поставке ценных бумаг по договору репо	0	0	0	0
125	обязательства по возврату заимствованных ценных бумаг	0	0	0	0
126	встроенные производные финансовые инструменты, от которых ожидается уменьшение экономических выгод	0	0	0	0
127	финансовые обязательства, классифицируемые как оцениваемые по справедливой стоимости через прибыль или убыток, по усмотрению некредитной финансовой организации, в том числе:	0	0	0	0
128	кредит, полученный в порядке расчетов по расчетному счету («овердрафт»)	0	0	0	0
129	средства, привлеченные от государственных организаций	0	0	0	0
130	средства, привлеченные от кредитных организаций	0	0	0	0
131	средства, привлеченные от других юридических лиц	0	0	0	0
132	средства, привлеченные от физических лиц	0	0	0	0
133	выпущенные облигации	0	0	0	0
134	выпущенные векселя	0	0	0	0
135	нефинансовые обязательства	0	0	0	0

56.1.1. Инвестиции в (указать наименование компаний), включенные в категорию финансовых активов, классифицированных как оцениваемые по справедливой стоимости через прибыль или убыток, предназначенные для торговли, перестали обращаться на активном рынке в года в связи со снижением ликвидности финансовых рынков и были отражены в приведенном выше анализе на года как финансовые инструменты уровня 2. В года восстановилась торговая активность на финансовых рынках и инвестиции были реклассифицированы и отражены в приведенном выше анализе на года как финансовые инструменты уровня 1.

56.1.2. Для определения справедливой стоимости финансовых инструментов, не обращающихся на активном рынке, некредитная финансовая организация использует такой метод оценки, как метод дисконтированных денежных потоков. Однако в соответствии с МСФО справедливая стоимость инструмента на дату признания обычно равна цене сделки. Если цена сделки отличается от суммы, определенной на дату признания финансового инструмента с использованием метода оценки, указанная разница равномерно амортизируется в течение срока действия финансового инструмента.

Уровни в иерархии справедливой стоимости, к которым относятся многократные оценки справедливой стоимости, на 31 декабря 2017 г.

Таблица 56.1

Номер строки	Наименование показателя	Справедливая стоимость по уровням исходных данных			Итого справедливая стоимость
		Рыночные котировки (уровень 1)	Модель оценки, использующая данные наблюдаемых рынков (уровень 2)	Модель оценки, использующая значительный объем ненаблюдаемых данных (уровень 3)	
1	2	3	4	5	6
1	Активы, оцениваемые по справедливой стоимости, в том числе:	92 494	509 725	0	602 219
2	финансовые активы, в том числе:	92 494	509 725	0	602 219
3	финансовые активы, в обязательном порядке классифицируемые как оцениваемые по справедливой стоимости через прибыль или убыток, в том числе:	92 494	509 725	0	602 219
4	ценные бумаги, удерживаемые для торговли, в том числе:	92 494	509 725	0	602 219
5	долевые ценные бумаги кредитных организаций и банков-нерезидентов	33 523	0	0	33 523
6	долевые ценные бумаги некредитных финансовых организаций	0	0	0	0
7	долевые ценные бумаги нефинансовых организаций	0	0	0	0
8	долговые ценные бумаги Правительства Российской Федерации	0	0	0	0
9	долговые ценные бумаги субъектов Российской Федерации и органов местного самоуправления	0	0	0	0
10	долговые ценные бумаги иностранных государств	0	509 725	0	509 725
11	долговые ценные бумаги кредитных организаций и банков-нерезидентов	0	0	0	0
12	долговые ценные бумаги некредитных финансовых организаций	0	0	0	0
13	долговые ценные бумаги нефинансовых организаций	58 971	0	0	58 971
14	прочие долевые инструменты, удерживаемые для торговли	0	0	0	0
15	производные финансовые инструменты, от которых ожидается увеличение экономических выгод, в том числе:	0	0	0	0
16	производные финансовые активы, базисным (базовым) активом которых является иностранная валюта, в том числе:	0	0	0	0
17	фьючерсы	0	0	0	0
18	форварды	0	0	0	0
19	опционы	0	0	0	0
20	свопы	0	0	0	0
21	прочие производные финансовые активы	0	0	0	0
22	производные финансовые активы, базисным (базовым) активом которых являются процентные ставки, в том числе:	0	0	0	0
23	фьючерсы	0	0	0	0
24	форварды	0	0	0	0
25	опционы	0	0	0	0
26	свопы	0	0	0	0
27	прочие производные финансовые активы	0	0	0	0
28	производные финансовые активы, базисным (базовым) активом которых являются ценные бумаги, в том числе:	0	0	0	0
29	фьючерсы	0	0	0	0
30	форварды	0	0	0	0
31	опционы	0	0	0	0
32	свопы	0	0	0	0
33	прочие производные финансовые активы	0	0	0	0
34	производные финансовые активы, базисным (базовым) активом которых являются драгоценные металлы, в том числе:	0	0	0	0
35	фьючерсы	0	0	0	0
36	форварды	0	0	0	0
37	опционы	0	0	0	0
38	свопы	0	0	0	0
39	прочие производные финансовые активы	0	0	0	0
40	производные финансовые активы, базисным (базовым) активом которых являются другие активы, в том числе:	0	0	0	0
41	фьючерсы	0	0	0	0
42	форварды	0	0	0	0
43	опционы	0	0	0	0
44	свопы	0	0	0	0
45	прочие производные финансовые активы	0	0	0	0
46	встроенные производные финансовые инструменты, от которых ожидается увеличение экономических выгод	0	0	0	0

47	займы выданные и депозиты в кредитных организациях и банках-нерезидентах, в обязательном порядке классифицируемые как оцениваемые по справедливой стоимости через прибыль или убыток, в том числе:	0	0	0	0
48	маржинальные займы, предоставленные физическим лицам	0	0	0	0
49	маржинальные займы, предоставленные юридическим лицам и индивидуальным предпринимателям	0	0	0	0
50	прочие выданные займы	0	0	0	0
51	депозиты в кредитных организациях и банках-нерезидентах	0	0	0	0
52	финансовые активы, классифицируемые как оцениваемые по справедливой стоимости через прибыль или убыток по усмотрению некредитной финансовой организации, в том числе:	0	0	0	0
53	долговые ценные бумаги, классифицируемые как оцениваемые по справедливой стоимости через прибыль или убыток по усмотрению некредитной финансовой организации, в том числе:	0	0	0	0
54	долговые ценные бумаги Правительства Российской Федерации	0	0	0	0
55	долговые ценные бумаги субъектов Российской Федерации и органов местного самоуправления	0	0	0	0
56	долговые ценные бумаги иностранных государств	0	0	0	0
57	долговые ценные бумаги кредитных организаций и банков -нерезидентов	0	0	0	0
58	долговые ценные бумаги некредитных финансовых организаций	0	0	0	0
59	долговые ценные бумаги нефинансовых организаций	0	0	0	0
60	займы выданные, классифицируемые как оцениваемые по справедливой стоимости через прибыль или убыток по усмотрению некредитной финансовой организации, в том числе:	0	0	0	0
61	маржинальные займы, предоставленные физическим лицам	0	0	0	0
62	маржинальные займы, предоставленные юридическим лицам и индивидуальным предпринимателям	0	0	0	0
63	прочие выданные займы	0	0	0	0
64	депозиты в кредитных организациях и банках-нерезидентах	0	0	0	0
65	финансовые активы, оцениваемые по справедливой стоимости через прочий совокупный доход, в том числе:	0	0	0	0
66	долговые инструменты, оцениваемые по справедливой стоимости через прочий совокупный доход, в том числе:	0	0	0	0
67	долговые ценные бумаги Правительства Российской Федерации	0	0	0	0
68	долговые ценные бумаги субъектов Российской Федерации и органов местного самоуправления	0	0	0	0
69	долговые ценные бумаги иностранных государств	0	0	0	0
70	долговые ценные бумаги кредитных организаций и банков-нерезидентов	0	0	0	0
71	долговые ценные бумаги некредитных финансовых организаций	0	0	0	0
72	долговые ценные бумаги нефинансовых организаций	0	0	0	0
73	депозиты в кредитных организациях и банках-нерезидентах	0	0	0	0
74	маржинальные займы, предоставленные физическим лицам	0	0	0	0
75	маржинальные займы, предоставленные юридическим лицам и индивидуальным предпринимателям	0	0	0	0
76	прочие выданные займы	0	0	0	0
77	долевые инструменты, оцениваемые по справедливой стоимости через прочий совокупный доход, в том числе:	0	0	0	0
78	долевые ценные бумаги кредитных организаций и банков-нерезидентов	0	0	0	0
79	долевые ценные бумаги некредитных финансовых организаций	0	0	0	0
80	долевые ценные бумаги нефинансовых организаций	0	0	0	0
81	прочие долевые инструменты, оцениваемые по справедливой стоимости через прочий совокупный доход	0	0	0	0
82	инвестиции в дочерние предприятия	0	0	0	0
83	инвестиции в ассоциированные предприятия	0	0	0	0
84	инвестиции в совместно контролируемые предприятия	0	0	0	0
85	нефинансовые активы, в том числе:	0	0	0	0
86	основные средства (здания)	0	0	0	0
87	инвестиционное имущество	0	0	0	0
88	прочие активы, в том числе:	0	0	0	0

89	изменение справедливой стоимости объекта хеджирования	0	0	0	0
90	Обязательства, оцениваемые по справедливой стоимости, в том числе:	0	0	0	0
91	финансовые обязательства, в том числе:	0	0	0	0
92	финансовые обязательства, в обязательном порядке классифицируемые как оцениваемые по справедливой стоимости через прибыль или убыток, в том числе:	0	0	0	0
93	производные финансовые инструменты, по которым ожидается уменьшение экономических выгод, в том числе:	0	0	0	0
94	производные финансовые инструменты, базисным (базовым) активом которых является иностранная валюта, в том числе:	0	0	0	0
95	фьючерсы	0	0	0	0
96	форварды	0	0	0	0
97	опционы	0	0	0	0
98	свопы	0	0	0	0
99	прочие производные финансовые активы	0	0	0	0
100	производные финансовые инструменты, базисным (базовым) активом которых являются процентные ставки, в том числе:	0	0	0	0
101	фьючерсы	0	0	0	0
102	форварды	0	0	0	0
103	опционы	0	0	0	0
104	свопы	0	0	0	0
105	прочие производные финансовые активы	0	0	0	0
106	производные финансовые активы, базисным (базовым) активом которых являются ценные бумаги, в том числе:	0	0	0	0
107	фьючерсы	0	0	0	0
108	форварды	0	0	0	0
109	опционы	0	0	0	0
110	свопы	0	0	0	0
111	прочие производные финансовые активы	0	0	0	0
112	производные финансовые активы, базисным (базовым) активом которых являются драгоценные металлы, в том числе:	0	0	0	0
113	фьючерсы	0	0	0	0
114	форварды	0	0	0	0
115	опционы	0	0	0	0
116	свопы	0	0	0	0
117	прочие производные финансовые активы	0	0	0	0
118	производные финансовые активы, базисным (базовым) активом которых являются другие активы, в том числе:	0	0	0	0
119	фьючерсы	0	0	0	0
120	форварды	0	0	0	0
121	опционы	0	0	0	0
122	свопы	0	0	0	0
123	прочие производные финансовые активы	0	0	0	0
124	обязательства по обратной поставке ценных бумаг по договору репо	0	0	0	0
125	обязательства по возврату заимствованных ценных бумаг	0	0	0	0
126	встроенные производные финансовые инструменты, от которых ожидается уменьшение экономических выгод	0	0	0	0
127	финансовые обязательства, классифицируемые как оцениваемые по справедливой стоимости через прибыль или убыток, по усмотрению некредитной финансовой организации, в том числе:	0	0	0	0
128	кредит, полученный в порядке расчетов по расчетному счету («овердрафт»)	0	0	0	0
129	средства, привлеченные от государственных организаций	0	0	0	0
130	средства, привлеченные от кредитных организаций	0	0	0	0
131	средства, привлеченные от других юридических лиц	0	0	0	0
132	средства, привлеченные от физических лиц	0	0	0	0
133	выпущенные облигации	0	0	0	0
134	выпущенные векселя	0	0	0	0
135	нефинансовые обязательства	0	0	0	0

56.1.1. Инвестиции в (указать наименование компаний), включенные в категорию финансовых активов, классифицированных как оцениваемые по справедливой стоимости через прибыль или убыток, предназначенные для торговли, перестали обращаться на активном рынке в года в связи со снижением ликвидности финансовых рынков и были отражены в приведенном выше анализе на года как финансовые инструменты уровня 2. В года восстановилась торговая активность на финансовых рынках и инвестиции были реклассифицированы и отражены в приведенном выше анализе на года как финансовые инструменты уровня 1.

56.1.2. Для определения справедливой стоимости финансовых инструментов, не обращающихся на активном рынке, некредитная финансовая организация использует такой метод оценки, как метод дисконтированных денежных потоков. Однако в соответствии с МСФО справедливая стоимость инструмента на дату признания обычно равна цене сделки. Если цена сделки отличается от суммы, определенной на дату признания финансового инструмента с использованием метода оценки, указанная разница равномерно амортизируется в течение срока действия финансового инструмента.

Методы оценки и исходные данные, использованные в оценке справедливой стоимости для уровня 2 в иерархии справедливой стоимости, а также чувствительность оценок к возможным изменениям исходных данных на 31 декабря 2018 г.

Таблица 56.2

Номер строки	Наименование показателя	Справедливая стоимость	Метод оценки	Используемые исходные данные	Диапазон исходных данных (средневзвешенное значение)	Обоснованные изменения	Чувствительность оценки справедливой стоимости
1	2	3	4	5	6	7	8
1	Активы, оцениваемые по справедливой стоимости, в том числе:	0	0	0	0	0	0
2	финансовые активы, в том числе:	0	0	0	0	0	0
3	финансовые активы, в обязательном порядке классифицируемые как оцениваемые по справедливой стоимости через прибыль или убыток, в том числе:	0	0	0	0	0	0
4	ценные бумаги, удерживаемые для торговли, в том числе:	0	0	0	0	0	0
5	долевые ценные бумаги кредитных организаций и банков-нерезидентов	0	0	0	0	0	0
6	долевые ценные бумаги некредитных финансовых организаций	0	0	0	0	0	0
7	долевые ценные бумаги нефинансовых организаций	0	0	0	0	0	0
8	долговые ценные бумаги Правительства Российской Федерации	0	0	0	0	0	0
9	долговые ценные бумаги субъектов Российской Федерации и органов местного самоуправления	0	0	0	0	0	0
10	долговые ценные бумаги иностранных государств	0	0	0	0	0	0
11	долговые ценные бумаги кредитных организаций и банков-нерезидентов	0	0	0	0	0	0
12	долговые ценные бумаги некредитных финансовых организаций	0	0	0	0	0	0
13	долговые ценные бумаги нефинансовых организаций	0	0	0	0	0	0
14	прочие долевые инструменты, удерживаемые для торговли	0	0	0	0	0	0
15	производные финансовые инструменты, от которых ожидается увеличение экономических выгод, в том числе:	0	0	0	0	0	0
16	производные финансовые активы, базисным (базовым) активом которых является иностранная валюта, в том числе:	0	0	0	0	0	0
17	фьючерсы	0	0	0	0	0	0
18	форварды	0	0	0	0	0	0
19	опционы	0	0	0	0	0	0
20	свопы	0	0	0	0	0	0
21	прочие производные финансовые активы	0	0	0	0	0	0
22	производные финансовые активы, базисным (базовым) активом которых являются процентные ставки, в том числе:	0	0	0	0	0	0
23	фьючерсы	0	0	0	0	0	0
24	форварды	0	0	0	0	0	0
25	опционы	0	0	0	0	0	0
26	свопы	0	0	0	0	0	0
27	прочие производные финансовые активы	0	0	0	0	0	0
28	производные финансовые активы, базисным (базовым) активом которых являются ценные бумаги, в том числе:	0	0	0	0	0	0
29	фьючерсы	0	0	0	0	0	0
30	форварды	0	0	0	0	0	0
31	опционы	0	0	0	0	0	0
32	свопы	0	0	0	0	0	0
33	прочие производные финансовые активы	0	0	0	0	0	0
34	производные финансовые активы, базисным (базовым) активом которых являются драгоценные металлы, в том числе:	0	0	0	0	0	0
35	фьючерсы	0	0	0	0	0	0
36	форварды	0	0	0	0	0	0
37	опционы	0	0	0	0	0	0
38	свопы	0	0	0	0	0	0
39	прочие производные финансовые активы	0	0	0	0	0	0
40	производные финансовые активы, базисным (базовым) активом которых являются другие активы, в том числе:	0	0	0	0	0	0
41	фьючерсы	0	0	0	0	0	0
42	форварды	0	0	0	0	0	0
43	опционы	0	0	0	0	0	0
44	свопы	0	0	0	0	0	0
45	прочие производные финансовые активы	0	0	0	0	0	0
46	встроенные производные финансовые инструменты, от которых ожидается увеличение экономических выгод	0	0	0	0	0	0
47	займы выданные и депозиты в кредитных организациях и банках-нерезидентах, в обязательном порядке классифицируемые как оцениваемые по справедливой стоимости через прибыль или убыток, в том числе:	0	0	0	0	0	0
48	маржинальные займы, предоставленные физическим лицам	0	0	0	0	0	0
49	маржинальные займы, предоставленные юридическим лицам и индивидуальным предпринимателям	0	0	0	0	0	0
50	прочие выданные займы	0	0	0	0	0	0
51	депозиты в кредитных организациях и банках-нерезидентах	0	0	0	0	0	0
52	финансовые активы, классифицируемые как оцениваемые по справедливой стоимости через прибыль или убыток по усмотрению некредитной финансовой организации, в том числе:	0	0	0	0	0	0
53	долговые ценные бумаги, классифицируемые как оцениваемые по справедливой стоимости через прибыль или убыток по усмотрению некредитной финансовой организации, в том числе:	0	0	0	0	0	0
54	долговые ценные бумаги Правительства Российской Федерации	0	0	0	0	0	0
55	долговые ценные бумаги субъектов Российской Федерации и органов местного самоуправления	0	0	0	0	0	0

56	долговые ценные бумаги иностранных государств	0	0	0	0	0	0	0
57	долговые ценные бумаги кредитных организаций и банков -нерезидентов	0	0	0	0	0	0	0
58	долговые ценные бумаги некредитных финансовых организаций	0	0	0	0	0	0	0
59	долговые ценные бумаги нефинансовых организаций	0	0	0	0	0	0	0
60	займы выданные, классифицируемые как оцениваемые по справедливой стоимости через прибыль или убыток по усмотрению некредитной финансовой организации, в том числе:	0	0	0	0	0	0	0
61	маржинальные займы, предоставленные физическим лицам	0	0	0	0	0	0	0
62	маржинальные займы, предоставленные юридическим лицам и индивидуальным предпринимателям	0	0	0	0	0	0	0
63	прочие выданные займы	0	0	0	0	0	0	0
64	депозиты в кредитных организациях и банках-нерезидентах	0	0	0	0	0	0	0
65	финансовые активы, оцениваемые по справедливой стоимости через прочий совокупный доход, в том числе:	0	0	0	0	0	0	0
66	долговые инструменты, оцениваемые по справедливой стоимости через прочий совокупный доход, в том числе:	0	0	0	0	0	0	0
67	долговые ценные бумаги Правительства Российской Федерации	0	0	0	0	0	0	0
68	долговые ценные бумаги субъектов Российской Федерации и органов местного самоуправления	0	0	0	0	0	0	0
69	долговые ценные бумаги иностранных государств	0	0	0	0	0	0	0
70	долговые ценные бумаги кредитных организаций и банков-нерезидентов	0	0	0	0	0	0	0
71	долговые ценные бумаги некредитных финансовых организаций	0	0	0	0	0	0	0
72	долговые ценные бумаги нефинансовых организаций	0	0	0	0	0	0	0
73	депозиты в кредитных организациях и банках-нерезидентах	0	0	0	0	0	0	0
74	маржинальные займы, предоставленные физическим лицам	0	0	0	0	0	0	0
75	маржинальные займы, предоставленные юридическим лицам и индивидуальным предпринимателям	0	0	0	0	0	0	0
76	прочие выданные займы	0	0	0	0	0	0	0
77	долевые инструменты, оцениваемые по справедливой стоимости через прочий совокупный доход, в том числе:	0	0	0	0	0	0	0
78	долевые ценные бумаги кредитных организаций и банков-нерезидентов	0	0	0	0	0	0	0
79	долевые ценные бумаги некредитных финансовых организаций	0	0	0	0	0	0	0
80	долевые ценные бумаги нефинансовых организаций	0	0	0	0	0	0	0
81	прочие долевые инструменты, оцениваемые по справедливой стоимости через прочий совокупный доход	0	0	0	0	0	0	0
82	инвестиции в дочерние предприятия	0	0	0	0	0	0	0
83	инвестиции в ассоциированные предприятия	0	0	0	0	0	0	0
84	инвестиции в совместно контролируемые предприятия	0	0	0	0	0	0	0
85	нефинансовые активы, в том числе:	0	0	0	0	0	0	0
86	основные средства (здания)	0	0	0	0	0	0	0
87	инвестиционное имущество	0	0	0	0	0	0	0
88	прочие активы, в том числе:	0	0	0	0	0	0	0
89	изменение справедливой стоимости объекта хеджирования	0	0	0	0	0	0	0
90	Обязательства, оцениваемые по справедливой стоимости, в том числе:	0	0	0	0	0	0	0
91	финансовые обязательства, в том числе:	0	0	0	0	0	0	0
92	финансовые обязательства, в обязательном порядке классифицируемые как оцениваемые по справедливой стоимости через прибыль или убыток, в том числе:	0	0	0	0	0	0	0
93	производные финансовые инструменты, по которым ожидается уменьшение экономических выгод, в том числе:	0	0	0	0	0	0	0
94	производные финансовые инструменты, базисным (базовым) активом которых является иностранная валюта, в том числе:	0	0	0	0	0	0	0
95	фьючерсы	0	0	0	0	0	0	0
96	форварды	0	0	0	0	0	0	0
97	опционы	0	0	0	0	0	0	0
98	свопы	0	0	0	0	0	0	0
99	прочие производные финансовые активы	0	0	0	0	0	0	0
100	производные финансовые инструменты, базисным (базовым) активом которых являются процентные ставки, в том числе:	0	0	0	0	0	0	0
101	фьючерсы	0	0	0	0	0	0	0
102	форварды	0	0	0	0	0	0	0
103	опционы	0	0	0	0	0	0	0
104	свопы	0	0	0	0	0	0	0
105	прочие производные финансовые активы	0	0	0	0	0	0	0
106	производные финансовые активы, базисным (базовым) активом которых являются ценные бумаги, в том числе:	0	0	0	0	0	0	0
107	фьючерсы	0	0	0	0	0	0	0
108	форварды	0	0	0	0	0	0	0
109	опционы	0	0	0	0	0	0	0
110	свопы	0	0	0	0	0	0	0
111	прочие производные финансовые активы	0	0	0	0	0	0	0
112	производные финансовые активы, базисным (базовым) активом которых являются драгоценные металлы, в том числе:	0	0	0	0	0	0	0
113	фьючерсы	0	0	0	0	0	0	0
114	форварды	0	0	0	0	0	0	0
115	опционы	0	0	0	0	0	0	0
116	свопы	0	0	0	0	0	0	0
117	прочие производные финансовые активы	0	0	0	0	0	0	0
118	производные финансовые активы, базисным (базовым) активом которых являются другие активы, в том числе:	0	0	0	0	0	0	0
119	фьючерсы	0	0	0	0	0	0	0
120	форварды	0	0	0	0	0	0	0

121	опционы	0	0	0	0	0	0
122	свопы	0	0	0	0	0	0
123	прочие производные финансовые активы	0	0	0	0	0	0
124	обязательства по обратной поставке ценных бумаг по договору repo	0	0	0	0	0	0
125	обязательства по возврату заимствованных ценных бумаг	0	0	0	0	0	0
126	встроенные производные финансовые инструменты, от которых ожидается уменьшение экономических выгод	0	0	0	0	0	0
127	финансовые обязательства, классифицируемые как оцениваемые по справедливой стоимости через прибыль или убыток, по усмотрению некредитной финансовой организации, в том числе:	0	0	0	0	0	0
128	кредит, полученный в порядке расчетов по расчетному счету («овердрафт»)	0	0	0	0	0	0
129	средства, привлеченные от государственных организаций	0	0	0	0	0	0
130	средства, привлеченные от кредитных организаций	0	0	0	0	0	0
131	средства, привлеченные от других юридических лиц	0	0	0	0	0	0
132	средства, привлеченные от физических лиц	0	0	0	0	0	0
133	выпущенные облигации	0	0	0	0	0	0
134	выпущенные векселя	0	0	0	0	0	0
135	нефинансовые обязательства	0	0	0	0	0	0

Пояснения к таблице

Методы оценки и исходные данные, использованные в оценке справедливой стоимости для уровня 2 в иерархии справедливой стоимости, а также чувствительность оценок к возможным изменениям исходных данных на 31 декабря 2017 г.

Таблица 56.2

Номер строки	Наименование показателя	Справедливая стоимость	Метод оценки	Используемые исходные данные	Диапазон исходных данных (средневзвешенное значение)	Обоснованные изменения	Чувствительность оценки справедливой стоимости
1	2	3	4	5	6	7	8
1	Активы, оцениваемые по справедливой стоимости, в том числе:	509 725	0	0	0	0	0
2	финансовые активы, в том числе:	509 725	0	0	0	0	0
3	финансовые активы, в обязательном порядке классифицируемые как оцениваемые по справедливой стоимости через прибыль или убыток, в том числе:	509 725	0	0	0	0	0
4	ценные бумаги, удерживаемые для торговли, в том числе:	509 725	0	0	0	0	0
5	долевые ценные бумаги кредитных организаций и банков-нерезидентов	0	0	0	0	0	0
6	долевые ценные бумаги некредитных финансовых организаций	0	0	0	0	0	0
7	долевые ценные бумаги нефинансовых организаций	0	0	0	0	0	0
8	долговые ценные бумаги Правительства Российской Федерации	0	0	0	0	0	0
9	долговые ценные бумаги субъектов Российской Федерации и органов местного самоуправления	0	0	0	0	0	0
10	долговые ценные бумаги иностранных государств	509 725	0	0	0	0	0
11	долговые ценные бумаги кредитных организаций и банков-нерезидентов	0	0	0	0	0	0
12	долговые ценные бумаги некредитных финансовых организаций	0	0	0	0	0	0
13	долговые ценные бумаги нефинансовых организаций	0	0	0	0	0	0
14	прочие долевые инструменты, удерживаемые для торговли	0	0	0	0	0	0
15	производные финансовые инструменты, от которых ожидается увеличение экономических выгод, в том числе:	0	0	0	0	0	0
16	производные финансовые активы, базисным (базовым) активом которых является иностранная валюта, в том числе:	0	0	0	0	0	0
17	фьючерсы	0	0	0	0	0	0
18	форварды	0	0	0	0	0	0
19	опционы	0	0	0	0	0	0
20	свопы	0	0	0	0	0	0
21	прочие производные финансовые активы	0	0	0	0	0	0
22	производные финансовые активы, базисным (базовым) активом которых являются процентные ставки, в том числе:	0	0	0	0	0	0
23	фьючерсы	0	0	0	0	0	0
24	форварды	0	0	0	0	0	0
25	опционы	0	0	0	0	0	0
26	свопы	0	0	0	0	0	0
27	прочие производные финансовые активы	0	0	0	0	0	0
28	производные финансовые активы, базисным (базовым) активом которых являются ценные бумаги, в том числе:	0	0	0	0	0	0
29	фьючерсы	0	0	0	0	0	0
30	форварды	0	0	0	0	0	0
31	опционы	0	0	0	0	0	0
32	свопы	0	0	0	0	0	0
33	прочие производные финансовые активы	0	0	0	0	0	0
34	производные финансовые активы, базисным (базовым) активом которых являются драгоценные металлы, в том числе:	0	0	0	0	0	0
35	фьючерсы	0	0	0	0	0	0
36	форварды	0	0	0	0	0	0
37	опционы	0	0	0	0	0	0
38	свопы	0	0	0	0	0	0
39	прочие производные финансовые активы	0	0	0	0	0	0
40	производные финансовые активы, базисным (базовым) активом которых являются другие активы, в том числе:	0	0	0	0	0	0
41	фьючерсы	0	0	0	0	0	0
42	форварды	0	0	0	0	0	0
43	опционы	0	0	0	0	0	0
44	свопы	0	0	0	0	0	0
45	прочие производные финансовые активы	0	0	0	0	0	0
46	встроенные производные финансовые инструменты, от которых ожидается увеличение экономических выгод	0	0	0	0	0	0
47	займы выданные и депозиты в кредитных организациях и банках-нерезидентах, в обязательном порядке классифицируемые как оцениваемые по справедливой стоимости через прибыль или убыток, в том числе:	0	0	0	0	0	0
48	маржинальные займы, предоставленные физическим лицам	0	0	0	0	0	0
49	маржинальные займы, предоставленные юридическим лицам и индивидуальным предпринимателям	0	0	0	0	0	0
50	прочие выданные займы	0	0	0	0	0	0
51	депозиты в кредитных организациях и банках-нерезидентах	0	0	0	0	0	0
52	финансовые активы, классифицируемые как оцениваемые по справедливой стоимости через прибыль или убыток по усмотрению некредитной финансовой организации, в том числе:	0	0	0	0	0	0
53	долговые ценные бумаги, классифицируемые как оцениваемые по справедливой стоимости через прибыль или убыток по усмотрению некредитной финансовой организации, в том числе:	0	0	0	0	0	0
54	долговые ценные бумаги Правительства Российской Федерации	0	0	0	0	0	0
55	долговые ценные бумаги субъектов Российской Федерации и органов местного самоуправления	0	0	0	0	0	0

56	долговые ценные бумаги иностранных государств	0	0	0	0	0	0	0
57	долговые ценные бумаги кредитных организаций и банков -нерезидентов	0	0	0	0	0	0	0
58	долговые ценные бумаги некредитных финансовых организаций	0	0	0	0	0	0	0
59	долговые ценные бумаги нефинансовых организаций	0	0	0	0	0	0	0
60	займы выданные, классифицируемые как оцениваемые по справедливой стоимости через прибыль или убыток по усмотрению некредитной финансовой организации, в том числе:	0	0	0	0	0	0	0
61	маржинальные займы, предоставленные физическим лицам	0	0	0	0	0	0	0
62	маржинальные займы, предоставленные юридическим лицам и индивидуальным предпринимателям	0	0	0	0	0	0	0
63	прочие выданные займы	0	0	0	0	0	0	0
64	депозиты в кредитных организациях и банках-нерезидентах	0	0	0	0	0	0	0
65	финансовые активы, оцениваемые по справедливой стоимости через прочий совокупный доход, в том числе:	0	0	0	0	0	0	0
66	долговые инструменты, оцениваемые по справедливой стоимости через прочий совокупный доход, в том числе:	0	0	0	0	0	0	0
67	долговые ценные бумаги Правительства Российской Федерации	0	0	0	0	0	0	0
68	долговые ценные бумаги субъектов Российской Федерации и органов местного самоуправления	0	0	0	0	0	0	0
69	долговые ценные бумаги иностранных государств	0	0	0	0	0	0	0
70	долговые ценные бумаги кредитных организаций и банков-нерезидентов	0	0	0	0	0	0	0
71	долговые ценные бумаги некредитных финансовых организаций	0	0	0	0	0	0	0
72	долговые ценные бумаги нефинансовых организаций	0	0	0	0	0	0	0
73	депозиты в кредитных организациях и банках-нерезидентах	0	0	0	0	0	0	0
74	маржинальные займы, предоставленные физическим лицам	0	0	0	0	0	0	0
75	маржинальные займы, предоставленные юридическим лицам и индивидуальным предпринимателям	0	0	0	0	0	0	0
76	прочие выданные займы	0	0	0	0	0	0	0
77	долевые инструменты, оцениваемые по справедливой стоимости через прочий совокупный доход, в том числе:	0	0	0	0	0	0	0
78	долевые ценные бумаги кредитных организаций и банков-нерезидентов	0	0	0	0	0	0	0
79	долевые ценные бумаги некредитных финансовых организаций	0	0	0	0	0	0	0
80	долевые ценные бумаги нефинансовых организаций	0	0	0	0	0	0	0
81	прочие долевые инструменты, оцениваемые по справедливой стоимости через прочий совокупный доход	0	0	0	0	0	0	0
82	инвестиции в дочерние предприятия	0	0	0	0	0	0	0
83	инвестиции в ассоциированные предприятия	0	0	0	0	0	0	0
84	инвестиции в совместно контролируемые предприятия	0	0	0	0	0	0	0
85	нефинансовые активы, в том числе:	0	0	0	0	0	0	0
86	основные средства (здания)	0	0	0	0	0	0	0
87	инвестиционное имущество	0	0	0	0	0	0	0
88	прочие активы, в том числе:	0	0	0	0	0	0	0
89	изменение справедливой стоимости объекта хеджирования	0	0	0	0	0	0	0
90	Обязательства, оцениваемые по справедливой стоимости, в том числе:	0	0	0	0	0	0	0
91	финансовые обязательства, в том числе:	0	0	0	0	0	0	0
92	финансовые обязательства, в обязательном порядке классифицируемые как оцениваемые по справедливой стоимости через прибыль или убыток, в том числе:	0	0	0	0	0	0	0
93	производные финансовые инструменты, по которым ожидается уменьшение экономических выгод, в том числе:	0	0	0	0	0	0	0
94	производные финансовые инструменты, базисным (базовым) активом которых является иностранная валюта, в том числе:	0	0	0	0	0	0	0
95	фьючерсы	0	0	0	0	0	0	0
96	форварды	0	0	0	0	0	0	0
97	опционы	0	0	0	0	0	0	0
98	свопы	0	0	0	0	0	0	0
99	прочие производные финансовые активы	0	0	0	0	0	0	0
100	производные финансовые инструменты, базисным (базовым) активом которых являются процентные ставки, в том числе:	0	0	0	0	0	0	0
101	фьючерсы	0	0	0	0	0	0	0
102	форварды	0	0	0	0	0	0	0
103	опционы	0	0	0	0	0	0	0
104	свопы	0	0	0	0	0	0	0
105	прочие производные финансовые активы	0	0	0	0	0	0	0
106	производные финансовые активы, базисным (базовым) активом которых являются ценные бумаги, в том числе:	0	0	0	0	0	0	0
107	фьючерсы	0	0	0	0	0	0	0
108	форварды	0	0	0	0	0	0	0
109	опционы	0	0	0	0	0	0	0
110	свопы	0	0	0	0	0	0	0
111	прочие производные финансовые активы	0	0	0	0	0	0	0
112	производные финансовые активы, базисным (базовым) активом которых являются драгоценные металлы, в том числе:	0	0	0	0	0	0	0
113	фьючерсы	0	0	0	0	0	0	0
114	форварды	0	0	0	0	0	0	0
115	опционы	0	0	0	0	0	0	0
116	свопы	0	0	0	0	0	0	0
117	прочие производные финансовые активы	0	0	0	0	0	0	0
118	производные финансовые активы, базисным (базовым) активом которых являются другие активы, в том числе:	0	0	0	0	0	0	0
119	фьючерсы	0	0	0	0	0	0	0
120	форварды	0	0	0	0	0	0	0

121	опционы	0	0	0	0	0	0
122	свопы	0	0	0	0	0	0
123	прочие производные финансовые активы	0	0	0	0	0	0
124	обязательства по обратной поставке ценных бумаг по договору репо	0	0	0	0	0	0
125	обязательства по возврату заимствованных ценных бумаг	0	0	0	0	0	0
126	встроенные производные финансовые инструменты, от которых ожидается уменьшение экономических выгод	0	0	0	0	0	0
127	финансовые обязательства, классифицируемые как оцениваемые по справедливой стоимости через прибыль или убыток, по усмотрению некредитной финансовой организации, в том числе:	0	0	0	0	0	0
128	кредит, полученный в порядке расчетов по расчетному счету («вовердрафт»)	0	0	0	0	0	0
129	средства, привлеченные от государственных организаций	0	0	0	0	0	0
130	средства, привлеченные от кредитных организаций	0	0	0	0	0	0
131	средства, привлеченные от других юридических лиц	0	0	0	0	0	0
132	средства, привлеченные от физических лиц	0	0	0	0	0	0
133	выпущенные облигации	0	0	0	0	0	0
134	выпущенные векселя	0	0	0	0	0	0
135	нефинансовые обязательства	0	0	0	0	0	0

Пояснения к таблице

**Анализ справедливой стоимости по уровням иерархии
справедливой стоимости и балансовая стоимость финансовых
активов и обязательств, не оцениваемых
по справедливой стоимости 31 декабря 2018 г.**

Таблица 56.6

Номер строки	Наименование показателя	Справедливая стоимость по уровням исходных данных			Итого справедливая стоимость	Балансовая стоимость
		Рыночные котировки (уровень 1)	Модель оценки, использующая данные наблюдаемых рынков (уровень 2)	Модель оценки, использующая значительный объем ненаблюдаемых данных (уровень 3)		
1	2	3	4	5	6	7
1	Финансовые активы, не оцениваемые по справедливой стоимости, в том числе:	0	0	0	0	950 272
2	денежные средства, в том числе:	0	0	0	0	707
3	денежные средства в кассе	0	0	0	0	84
4	денежные средства в пути	0	0	0	0	0
5	денежные средства на расчетных счетах	0	0	0	0	623
6	денежные средства, переданные в доверительное управление	0	0	0	0	0
7	прочее	0	0	0	0	0
8	финансовые активы, оцениваемые по амортизированной стоимости, в том числе:	0	0	0	0	949 565
9	средства в кредитных организациях и банках-нерезидентах, в том числе:	0	0	0	0	840 875
10	долговые ценные бумаги кредитных организаций и банков-нерезидентов, оцениваемые по амортизированной стоимости	0	0	0	0	0
11	депозиты в кредитных организациях и банках-нерезидентах, оцениваемые по амортизированной стоимости	0	0	0	0	0
12	средства на клиринговых банковских счетах для исполнения обязательств и индивидуального клирингового обеспечения	0	0	0	0	0
13	средства на клиринговых банковских счетах коллективного клирингового обеспечения (гарантийный фонд)	0	0	0	0	0
14	средства клирингового обеспечения (гарантийный фонд), размещенные во вклады в кредитных организациях	0	0	0	0	0
15	средства индивидуального клирингового обеспечения, размещенные во вклады в кредитных организациях	0	0	0	0	0
16	средства в клиринговых организациях, предназначенные для исполнения обязательств, допущенных к клирингу, и индивидуального клирингового обеспечения	0	0	0	0	0
17	средства в клиринговых организациях, предназначенные для коллективного клирингового обеспечения (гарантийный фонд)	0	0	0	0	0
18	сделки обратного репо с кредитными организациями и банками-нерезидентами	0	0	0	0	184 531
19	расчеты доверителей (комитентов) по брокерским операциям с ценными бумагами и другими финансовыми активами	0	0	0	0	656 344
20	прочее	0	0	0	0	0
21	займы выданные и прочие размещенные средства, в том числе:	0	0	0	0	0
22	требования по возврату выданного обеспечения	0	0	0	0	0
23	долговые ценные бумаги некредитных организаций, оцениваемые по амортизированной стоимости	0	0	0	0	0
24	средства в некредитных клиринговых организациях	0	0	0	0	0
25	маржинальные займы, предоставленные физическим лицам, оцениваемые по амортизированной стоимости	0	0	0	0	0
26	маржинальные займы, предоставленные юридическим лицам и индивидуальным предпринимателям, оцениваемые по амортизированной стоимости	0	0	0	0	0
27	прочие выданные займы и размещенные средства, оцениваемые по амортизированной стоимости	0	0	0	0	0
28	сделки обратного репо с некредитными организациями	0	0	0	0	0
29	дебиторская задолженность, в том числе:	0	0	0	0	108 690
30	расчеты по начисленным доходам по акциям, долям, паям	0	0	0	0	0
31	дебиторская задолженность клиентов	0	0	0	0	53 016
32	расчеты с валютными и фондовыми биржами	0	0	0	0	0
33	расчеты по конверсионным операциям, производным финансовым инструментам, операциям с ценными бумагами	0	0	0	0	55 674
34	расчеты по финансовой аренде	0	0	0	0	0
35	прочая дебиторская задолженность	0	0	0	0	0
36	инвестиции в ассоциированные организации	0	0	0	0	0
37	инвестиции в совместно контролируемые организации	0	0	0	0	0
38	инвестиции в дочерние организации	0	0	0	0	0
39	Финансовые обязательства, не оцениваемые по справедливой стоимости, в том числе:	0	0	0	0	56 565
40	финансовые обязательства, оцениваемые по амортизированной стоимости, в том числе:	0	0	0	0	56 565
41	средства клиентов, в том числе:	0	0	0	0	0
42	средства участников клиринга	0	0	0	0	0
43	средства клиентов по брокерским операциям с ценными бумагами и другими финансовыми активами	0	0	0	0	0
44	средства клиентов, предназначенные для выплаты доходов по ценным бумагам	0	0	0	0	0

45	кредиты, займы и прочие привлеченные средства, в том числе:	0	0	0	0	0
46	кредит, полученный в порядке расчетов по расчетному счету («овердрафт»)	0	0	0	0	0
47	обязательства по финансовой аренде	0	0	0	0	0
48	прочие средства, привлеченные от кредитных организаций	0	0	0	0	0
49	прочие средства, привлеченные от государственных организаций	0	0	0	0	0
50	прочие средства, привлеченные от других юридических лиц	0	0	0	0	0
51	прочие средства, привлеченные от физических лиц	0	0	0	0	0
52	выпущенные долговые ценные бумаги, в том числе:	0	0	0	0	0
53	облигации	0	0	0	0	0
54	векселя	0	0	0	0	0
55	кредиторская задолженность, в том числе:	0	0	0	0	56 565
56	кредиторская задолженность по информационно-технологическим услугам	0	0	0	0	0
57	кредиторская задолженность за услуги по содержанию и аренде помещений	0	0	0	0	0
58	кредиторская задолженность перед депозитариями	0	0	0	0	0
59	кредиторская задолженность перед регистраторами	0	0	0	0	0
60	кредиторская задолженность по торговым операциям	0	0	0	0	0
61	расчеты с посредниками по обслуживанию выпусков ценных бумаг	0	0	0	0	0
62	расчеты по конверсионным операциям, производным финансовым инструментам и ценным бумагам	0	0	0	0	55 576
63	расчеты с организаторами торговли	0	0	0	0	0
64	расчеты с операторами товарных поставок	0	0	0	0	0
65	расчеты с репозитарием	0	0	0	0	0
66	расчеты с клиринговыми организациями	0	0	0	0	0
67	прочая кредиторская задолженность	0	0	0	0	988

56.6.1. Оценка справедливой стоимости на уровне 2 и уровне 3 иерархии справедливой стоимости была выполнена с помощью метода дисконтированных потоков денежных средств. Справедливая стоимость инструментов с фиксированной процентной ставкой, не имеющих котировок на активном рынке, основывается на методе дисконтированных потоков денежных средств с применением действующих процентных ставок на рынке заимствований для новых инструментов, предполагающих аналогичный кредитный риск и аналогичный срок погашения.

56.6.2. Для активов некредитная финансовая организация использовала предположения о приростной ставке на заемный капитал и ставках досрочных погашений контрагента. Обязательства дисконтируются по приростной ставке некредитной финансовой организации на заемный капитал. Обязательства, подлежащие погашению по требованию, дисконтировались начиная с первого дня потенциального предъявления требования о погашении обязательства некредитной финансовой организацией.

**Анализ справедливой стоимости по уровням иерархии
справедливой стоимости и балансовая стоимость финансовых
активов и обязательств, не оцениваемых
по справедливой стоимости 31 декабря 2017 г.**

Таблица 56.6

Номер строки	Наименование показателя	Справедливая стоимость по уровням исходных данных			Итого справедливая стоимость	Балансовая стоимость
		Рыночные котировки (уровень 1)	Модель оценки, использующая данные наблюдаемых рынков (уровень 2)	Модель оценки, использующая значительный объем ненаблюдаемых данных (уровень 3)		
1	2	3	4	5	6	7
1	Финансовые активы, не оцениваемые по справедливой стоимости, в том числе:	0	0	0	0	1 549 233
2	денежные средства, в том числе:	0	0	0	0	5 115
3	денежные средства в кассе	0	0	0	0	142
4	денежные средства в пути	0	0	0	0	0
5	денежные средства на расчетных счетах	0	0	0	0	4 973
6	денежные средства, переданные в доверительное управление	0	0	0	0	0
7	прочее	0	0	0	0	0
8	финансовые активы, оцениваемые по амортизированной стоимости, в том числе:	0	0	0	0	1 544 118
9	средства в кредитных организациях и банках-нерезидентах, в том числе:	0	0	0	0	604 719
10	долговые ценные бумаги кредитных организаций и банков-нерезидентов, оцениваемые по амортизированной стоимости	0	0	0	0	535 297
11	депозиты в кредитных организациях и банках-нерезидентах, оцениваемые по амортизированной стоимости	0	0	0	0	0
12	средства на клиринговых банковских счетах для исполнения обязательств и индивидуального клирингового обеспечения	0	0	0	0	0
13	средства на клиринговых банковских счетах коллективного клирингового обеспечения (гарантийный фонд)	0	0	0	0	0
14	средства клирингового обеспечения (гарантийный фонд), размещенные во вклады в кредитных организациях	0	0	0	0	0
15	средства индивидуального клирингового обеспечения, размещенные во вклады в кредитных организациях	0	0	0	0	0
16	средства в клиринговых организациях, предназначенные для исполнения обязательств, допущенных к клирингу, и индивидуального клирингового обеспечения	0	0	0	0	0
17	средства в клиринговых организациях, предназначенные для коллективного клирингового обеспечения (гарантийный фонд)	0	0	0	0	0
18	сделки обратного репо с кредитными организациями и банками-нерезидентами	0	0	0	0	0
19	расчеты доверителей (комитентов) по брокерским операциям с ценными бумагами и другими финансовыми активами	0	0	0	0	69 422
20	прочее	0	0	0	0	0
21	займы выданные и прочие размещенные средства, в том числе:	0	0	0	0	4 315
22	требования по возврату выданного обеспечения	0	0	0	0	0
23	долговые ценные бумаги некредитных организаций, оцениваемые по амортизированной стоимости	0	0	0	0	0
24	средства в некредитных клиринговых организациях	0	0	0	0	0
25	маржинальные займы, предоставленные физическим лицам, оцениваемые по амортизированной стоимости	0	0	0	0	0
26	маржинальные займы, предоставленные юридическим лицам и индивидуальным предпринимателям, оцениваемые по амортизированной стоимости	0	0	0	0	0
27	прочие выданные займы и размещенные средства, оцениваемые по амортизированной стоимости	0	0	0	0	4 315
28	сделки обратного репо с некредитными организациями	0	0	0	0	0
29	дебиторская задолженность, в том числе:	0	0	0	0	935 085
30	расчеты по начисленным доходам по акциям, долям, паям	0	0	0	0	0
31	дебиторская задолженность клиентов	0	0	0	0	59 585
32	расчеты с валютными и фондовыми биржами	0	0	0	0	0
33	расчеты по конверсионным операциям, производным финансовым инструментам, операциям с ценными бумагами	0	0	0	0	875 442
34	расчеты по финансовой аренде	0	0	0	0	0
35	прочая дебиторская задолженность	0	0	0	0	58
36	инвестиции в ассоциированные организации	0	0	0	0	0
37	инвестиции в совместно контролируемые организации	0	0	0	0	0
38	инвестиции в дочерние организации	0	0	0	0	0
39	Финансовые обязательства, не оцениваемые по справедливой стоимости, в том числе:	0	0	0	0	1 185 367
40	финансовые обязательства, оцениваемые по амортизированной стоимости, в том числе:	0	0	0	0	1 185 367
41	средства клиентов, в том числе:	0	0	0	0	0
42	средства участников клиринга	0	0	0	0	0
43	средства клиентов по брокерским операциям с ценными бумагами и другими финансовыми активами	0	0	0	0	0
44	средства клиентов, предназначенные для выплаты доходов по ценным бумагам	0	0	0	0	0

45	кредиты, займы и прочие привлеченные средства, в том числе:	0	0	0	0	308 828
46	кредит, полученный в порядке расчетов по расчетному счету («овердрафт»)	0	0	0	0	0
47	обязательства по финансовой аренде	0	0	0	0	0
48	прочие средства, привлеченные от кредитных организаций	0	0	0	0	308 828
49	прочие средства, привлеченные от государственных организаций	0	0	0	0	0
50	прочие средства, привлеченные от других юридических лиц	0	0	0	0	0
51	прочие средства, привлеченные от физических лиц	0	0	0	0	0
52	выпущенные долговые ценные бумаги, в том числе:	0	0	0	0	0
53	облигации	0	0	0	0	0
54	векселя	0	0	0	0	0
55	кредиторская задолженность, в том числе:	0	0	0	0	876 539
56	кредиторская задолженность по информационно-технологическим услугам	0	0	0	0	0
57	кредиторская задолженность за услуги по содержанию и аренде помещений	0	0	0	0	0
58	кредиторская задолженность перед депозитариями	0	0	0	0	0
59	кредиторская задолженность перед регистраторами	0	0	0	0	0
60	кредиторская задолженность по торговым операциям	0	0	0	0	0
61	расчеты с посредниками по обслуживанию выпусков ценных бумаг	0	0	0	0	0
62	расчеты по конверсионным операциям, производным финансовым инструментам и ценным бумагам	0	0	0	0	875 523
63	расчеты с организаторами торговли	0	0	0	0	0
64	расчеты с операторами товарных поставок	0	0	0	0	0
65	расчеты с репозитарием	0	0	0	0	0
66	расчеты с клиринговыми организациями	0	0	0	0	0
67	прочая кредиторская задолженность	0	0	0	0	1 016

56.6.1. Оценка справедливой стоимости на уровне 2 и уровне 3 иерархии справедливой стоимости была выполнена с помощью метода дисконтированных потоков денежных средств. Справедливая стоимость инструментов с фиксированной процентной ставкой, не имеющих котировок на активном рынке, основывается на методе дисконтированных потоков денежных средств с применением действующих процентных ставок на рынке заимствований для новых инструментов, предполагающих аналогичный кредитный риск и аналогичный срок погашения.

56.6.2. Для активов некредитная финансовая организация использовала предположения о приростной ставке на заемный капитал и ставках досрочных погашений контрагента. Обязательства дисконтируются по приростной ставке некредитной финансовой организации на заемный капитал. Обязательства, подлежащие погашению по требованию, дисконтировались начиная с первого дня потенциального предъявления требования о погашении обязательства некредитной финансовой организацией.

Остатки по операциям со связанными сторонами
на 31 декабря 2018 г.

Таблица 58.1

Номер строки	Наименование показателя	Материнское предприятие	Дочерние предприятия	Совместно контролируемые предприятия	Ассоциированные предприятия	Ключевой управленческий персонал	Компании под общим контролем	Прочие связанные стороны	Итого
1	2	3	4	5	6	7	8	9	10
1	Денежные средства	0	0	0	0	0	0	0	0
2	Финансовые активы, оцениваемые по справедливой стоимости через прибыль или убыток, в том числе:	0	0	0	0	0	0	0	0
3	финансовые активы, в обязательном порядке классифицируемые как оцениваемые по справедливой стоимости через прибыль или убыток	0	0	0	0	0	0	0	0
4	финансовые активы, классифицируемые как оцениваемые по справедливой стоимости через прибыль или убыток по усмотрению некредитной финансовой организации	0	0	0	0	0	0	0	0
5	Финансовые активы, оцениваемые по справедливой стоимости через прочий совокупный доход, в том числе:	0	0	0	0	0	0	0	0
6	долговые инструменты	0	0	0	0	0	0	0	0
7	долевые инструменты	0	0	0	0	0	0	0	0
8	Финансовые активы, оцениваемые по амортизированной стоимости, в том числе:	0	0	0	0	0	0	0	0
9	средства в кредитных организациях и банках-нерезидентах	0	0	0	0	0	0	0	0
10	займы выданные и прочие размещения средств	0	0	0	0	0	0	0	0
11	дебиторская задолженность	0	0	0	0	0	0	0	0
12	Инвестиции в ассоциированные предприятия	0	0	0	0	0	0	0	0
13	Инвестиции в совместно контролируемые предприятия	0	0	0	0	0	0	0	0
14	Инвестиции в дочерние предприятия	0	0	0	0	0	0	0	0
15	Активы (активы выбывающих групп), классифицированные как предназначенные для продажи	0	0	0	0	0	0	0	0
16	Инвестиционное имущество	0	0	0	0	0	0	0	0
17	Нематериальные активы	0	0	0	0	0	0	0	0
18	Основные средства	0	0	0	0	0	0	0	0
19	Прочие активы	0	0	0	0	0	0	2	2
20	Финансовые обязательства, оцениваемые по справедливой стоимости через прибыль или убыток, в том числе:	0	0	0	0	0	0	0	0
21	финансовые обязательства в обязательном порядке классифицируемые как оцениваемые по справедливой стоимости через прибыль или убыток	0	0	0	0	0	0	0	0
22	финансовые обязательства, классифицируемые как оцениваемые по справедливой стоимости через прибыль или убыток по усмотрению некредитной финансовой организации	0	0	0	0	0	0	0	0
23	Финансовые обязательства, оцениваемые по амортизированной стоимости, в том числе:	0	0	0	0	0	0	0	0
24	средства клиентов	0	0	0	0	0	0	0	0
25	кредиты, займы и прочие привлеченные средства	0	0	0	0	0	0	0	0
26	выпущенные долговые ценные бумаги	0	0	0	0	0	0	0	0
27	кредиторская задолженность	0	0	0	0	0	0	0	0
28	Обязательства выбывающих групп, классифицированных как предназначенные для продажи	0	0	0	0	0	0	0	0
29	Прочие обязательства	0	0	0	0	0	0	0	0

58.1.1. В ходе обычной деятельности некредитная финансовая организация проводит операции со своими основными акционерами, ключевым управленческим персоналом, ассоциированными, совместно контролируемыми и дочерними предприятиями. Эти операции включают: (перечислить виды основных операций со связанными сторонами). Данные операции осуществлялись преимущественно по рыночным (льготным) (нужное оставить) ставкам.
 58.1.2. Сумма гарантий, полученных от связанных сторон, составляет тысяч рублей на год (на год: тысяч рублей).
 58.1.3. Сумма гарантий, выданных связанным сторонам, составляет тысяч рублей на год (на год: тысяч рублей).
 58.1.4. Договорные обязательства некредитной финансовой организации по будущим операциям со связанными сторонами составляют на год тысяч рублей (на год: тысяч рублей).

Ауденс ДЛЯ АУДИТОРСКОГО ЗАКЛЮЧЕНИЯ

Остатки по операциям со связанными сторонами
на 31 декабря 2017 г.

Таблица 58.1

Номер строки	Наименование показателя	Материнское предприятие	Дочерние предприятия	Совместно контролируемые предприятия	Ассоциированные предприятия	Ключевой управленческий персонал	Компании под общим контролем	Прочие связанные стороны	Итого
1	2	3	4	5	6	7	8	9	10
1	Денежные средства	0	0	0	0	0	0	0	0
2	Финансовые активы, оцениваемые по справедливой стоимости через прибыль или убыток, в том числе:	0	0	0	0	0	0	0	0
3	финансовые активы, в обязательном порядке классифицируемые как оцениваемые по справедливой стоимости через прибыль или убыток	0	0	0	0	0	0	0	0
4	финансовые активы, классифицируемые как оцениваемые по справедливой стоимости через прибыль или убыток по усмотрению некредитной финансовой организации	0	0	0	0	0	0	0	0
5	Финансовые активы, оцениваемые по справедливой стоимости через прочий совокупный доход, в том числе:	0	0	0	0	0	0	0	0
6	долговые инструменты	0	0	0	0	0	0	0	0
7	долевые инструменты	0	0	0	0	0	0	0	0
8	Финансовые активы, оцениваемые по амортизированной стоимости, в том числе:	0	0	0	0	0	0	0	0
9	средства в кредитных организациях и банках-нерезидентах	0	0	0	0	0	0	0	0
10	займы выданные и прочие размещенные средства	0	0	0	0	0	0	0	0
11	дебиторская задолженность	0	0	0	0	0	0	0	0
12	Инвестиции в ассоциированные предприятия	0	0	0	0	0	0	0	0
13	Инвестиции в совместно контролируемые предприятия	0	0	0	0	0	0	0	0
14	Инвестиции в дочерние предприятия	0	0	0	0	0	0	0	0
15	Активы (активы выходящих групп), классифицированные как предназначенные для продажи	0	0	0	0	0	0	0	0
16	Инвестиционное имущество	0	0	0	0	0	0	0	0
17	Нематериальные активы	0	0	0	0	0	0	0	0
18	Основные средства	0	0	0	0	0	0	0	0
19	Прочие активы	0	0	0	0	0	0	0	0
20	Финансовые обязательства, оцениваемые по справедливой стоимости через прибыль или убыток, в том числе:	0	0	0	0	0	0	0	0
21	финансовые обязательства в обязательном порядке классифицируемые как оцениваемые по справедливой стоимости через прибыль или убыток	0	0	0	0	0	0	0	0
22	финансовые обязательства, классифицируемые как оцениваемые по справедливой стоимости через прибыль или убыток по усмотрению некредитной финансовой организации	0	0	0	0	0	0	0	0
23	Финансовые обязательства, оцениваемые по амортизированной стоимости, в том числе:	0	0	0	0	0	0	10	10
24	средства клиентов	0	0	0	0	0	0	0	0
25	кредиты, займы и прочие привлеченные средства	0	0	0	0	0	0	0	0
26	выпущенные долговые ценные бумаги	0	0	0	0	0	0	0	0
27	кредиторская задолженность	0	0	0	0	0	0	10	10
28	Обязательства выходящих групп, классифицированных как предназначенные для продажи	0	0	0	0	0	0	0	0
29	Прочие обязательства	0	0	0	0	0	0	0	0

58.1.1. В ходе обычной деятельности некредитная финансовая организация проводит операции со своими основными акционерами, ключевым управленческим персоналом, ассоциированными, совместно контролируемыми и дочерними предприятиями. Эти операции включили: (перечислить виды основных операций со связанными сторонами). Данные операции осуществлялись преимущественно по рыночным (льготным) (нужное оставить) ставкам.

58.1.2. Сумма гарантий, полученных от связанных сторон, составляет тысяч рублей на года (на года: тысяч рублей).

58.1.3. Сумма гарантий, выданных связанным сторонам, составляет тысяч рублей на года (на года: тысяч рублей).

58.1.4. Договорные обязательства некредитной финансовой организации по будущим операциям со связанными сторонами составляют на года тысяч рублей (на года: тысяч рублей).

АУДЕКС
ДЛЯ АУДИТОРСКОГО
ЗАКЛЮЧЕНИЯ

Доходы и расходы по операциям со связанными сторонами
за 2018 г.

Таблица 58.2

Номер строки	Наименование показателя	Материнское предприятие	Дочерние предприятия	Совместно контролируемые предприятия	Ассоциированные предприятия	Ключевой управленческий персонал	Компании под общим контролем	Прочие связанные стороны	Итого
1	2	3	4	5	6	7	8	9	10
1	Торговые и инвестиционные доходы, в том числе:	0	0	0	0	0	0	0	0
2	доходы за вычетом расходов (расходы за вычетом доходов) от операций с финансовыми инструментами, в обязательном порядке классифицируемыми как оцениваемые по справедливой стоимости через прибыль или убыток	0	0	0	0	0	0	0	0
3	доходы за вычетом расходов (расходы за вычетом доходов) от операций с финансовыми активами, классифицируемыми как оцениваемые по справедливой стоимости через прибыль или убыток по усмотрению некредитной финансовой организации	0	0	0	0	0	0	0	0
4	процентные доходы	0	0	0	0	0	0	0	0
5	дивиденды и доходы от участия	0	0	0	0	0	0	0	0
6	доходы за вычетом расходов (расходы за вычетом доходов) от операций с долговыми инструментами, оцениваемыми по справедливой стоимости через прочий совокупный доход	0	0	0	0	0	0	0	0
7	доходы за вычетом расходов (расходы за вычетом доходов) от операций с долевыми инструментами, оцениваемыми по справедливой стоимости через прочий совокупный доход	0	0	0	0	0	0	0	0
8	доходы за вычетом расходов (расходы за вычетом доходов), возникающие в результате прекращения признания финансовых активов, оцениваемых по амортизированной стоимости	0	0	0	0	0	0	0	0
9	доходы за вычетом расходов (расходы за вычетом доходов), связанные с реклассификацией финансовых активов, оцениваемых по амортизированной стоимости, в категорию финансовых активов, оцениваемых по справедливой стоимости через прибыль или убыток	0	0	0	0	0	0	0	0
10	доходы за вычетом расходов (расходы за вычетом доходов) по восстановлению (созданию) резервов под обесценение финансовых активов, оцениваемых по амортизированной стоимости	0	0	0	0	0	0	0	0
11	доходы за вычетом расходов (расходы за вычетом доходов) по восстановлению (созданию) резервов под обесценение долговых инструментов, оцениваемых по справедливой стоимости через прочий совокупный доход	0	0	0	0	0	0	0	0
12	доходы за вычетом расходов (расходы за вычетом доходов) от операций с инвестиционным имуществом	0	0	0	0	0	0	0	0
13	доходы за вычетом расходов (расходы за вычетом доходов) от операций с иностранной валютой	0	0	0	0	0	0	0	0
14	прочие инвестиционные доходы за вычетом расходов (расходы за вычетом доходов)	0	0	0	0	0	0	0	0
15	Выручка от оказания услуг и комиссионные доходы	0	0	0	0	0	0	0	0
16	Расходы на персонал	0	0	0	0	9 131	0	0	9 131
17	Прямые операционные расходы	0	0	0	0	0	0	0	0
18	Процентные расходы	0	0	0	0	0	0	0	0
19	Доходы за вычетом расходов (расходы за вычетом доходов) от операций с финансовыми обязательствами, классифицируемыми как оцениваемые по справедливой стоимости через прибыль или убыток по усмотрению некредитной финансовой организации	0	0	0	0	0	0	0	0
20	Общие и административные расходы	0	0	0	0	0	0	119	119
21	Доходы за вычетом расходов (расходы за вычетом доходов) от переоценки и выбытия активов (выбывающих групп), классифицированных как предназначенные для продажи	0	0	0	0	0	0	0	0
22	Прочие доходы	0	0	0	0	0	0	0	0
23	Прочие расходы	0	0	0	0	0	0	0	0

Пояснения к таблице

АУДЭС ДЛЯ АУДИТОРСКОГО ЗАКЛЮЧЕНИЯ

Доходы и расходы по операциям со связанными сторонами
за 2017 г.

Таблица 58.2

Номер строки	Наименование показателя	Материнское предприятие	Дочерние предприятия	Совместно контролируемые предприятия	Ассоциированные предприятия	Ключевой управленческий персонал	Компании под общим контролем	Прочие связанные стороны	Итого
1	2	3	4	5	6	7	8	9	10
1	Торговые и инвестиционные доходы, в том числе:	0	0	0	0	0	0	0	0
2	доходы за вычетом расходов (расходы за вычетом доходов) от операций с финансовыми инструментами, в обязательном порядке классифицируемыми как оцениваемые по справедливой стоимости через прибыль или убыток	0	0	0	0	0	0	0	0
3	доходы за вычетом расходов (расходы за вычетом доходов) от операций с финансовыми активами, классифицируемыми как оцениваемые по справедливой стоимости через прибыль или убыток по усмотрению некредитной финансовой организации	0	0	0	0	0	0	0	0
4	процентные доходы	0	0	0	0	0	0	0	0
5	дивиденды и доходы от участия	0	0	0	0	0	0	0	0
6	доходы за вычетом расходов (расходы за вычетом доходов) от операций с долговыми инструментами, оцениваемыми по справедливой стоимости через прочий совокупный доход	0	0	0	0	0	0	0	0
7	доходы за вычетом расходов (расходы за вычетом доходов) от операций с долевыми инструментами, оцениваемыми по справедливой стоимости через прочий совокупный доход	0	0	0	0	0	0	0	0
8	доходы за вычетом расходов (расходы за вычетом доходов), возникающие в результате прекращения признания финансовых активов, оцениваемых по амортизированной стоимости	0	0	0	0	0	0	0	0
9	доходы за вычетом расходов (расходы за вычетом доходов), связанные с реклассификацией финансовых активов, оцениваемых по амортизированной стоимости, в категорию финансовых активов, оцениваемых по справедливой стоимости через прибыль или убыток	0	0	0	0	0	0	0	0
10	доходы за вычетом расходов (расходы за вычетом доходов) по восстановлению (созданию) резервов под обесценение финансовых активов, оцениваемых по амортизированной стоимости	0	0	0	0	0	0	0	0
11	доходы за вычетом расходов (расходы за вычетом доходов) по восстановлению (созданию) резервов под обесценение долговых инструментов, оцениваемых по справедливой стоимости через прочий совокупный доход	0	0	0	0	0	0	0	0
12	доходы за вычетом расходов (расходы за вычетом доходов) от операций с инвестиционным имуществом	0	0	0	0	0	0	0	0
13	доходы за вычетом расходов (расходы за вычетом доходов) от операций с иностранной валютой	0	0	0	0	0	0	0	0
14	прочие инвестиционные доходы за вычетом расходов (расходы за вычетом доходов)	0	0	0	0	0	0	0	0
15	Выручка от оказания услуг и комиссионные доходы	0	0	0	0	0	0	0	0
16	Расходы на персонал	0	0	0	0	16 811	0	0	16 811
17	Прямые операционные расходы	0	0	0	0	0	0	0	0
18	Процентные расходы	0	0	0	0	0	0	0	0
19	Доходы за вычетом расходов (расходы за вычетом доходов) от операций с финансовыми обязательствами, классифицируемыми как оцениваемые по справедливой стоимости через прибыль или убыток по усмотрению некредитной финансовой организации	0	0	0	0	0	0	0	0
20	Общие и административные расходы	0	0	0	0	0	0	115	115
21	Доходы за вычетом расходов (расходы за вычетом доходов) от переоценки и выбытия активов (выбывающих групп), классифицированных как предназначенные для продажи	0	0	0	0	0	0	0	0
22	Прочие доходы	0	0	0	0	0	0	0	0
23	Прочие расходы	0	0	0	0	0	0	0	0

Пояснения к таблице

**Информация о размере вознаграждения ключевому
управленческому персоналу**

Таблица 58.3

Номер строки	Наименование показателя	31 декабря 2018 г.	31 декабря 2017 г.
1	2	3	4
1	Краткосрочные вознаграждения	15 335	7 811
2	Обязательства по пенсионному обеспечению	2 512	1 322
3	Долгосрочные вознаграждения	0	0
4	Выходные пособия	0	0
5	Выплаты на основе долевых инструментов	0	0

В некредитная финансовая организация выкупила собственных акций у , связанной стороны, на общую сумму тысяч рублей (в : собственных акций у , связанной стороны, на сумму тысяч рублей).

Информация о размере вознаграждения ключевому
управленческому персоналу

Таблица 58.3

Номер строки	Наименование показателя	31 декабря 2017 г.	31 декабря 2016 г.
1	2	3	4
1	Краткосрочные вознаграждения	7 811	12 795
2	Обязательства по пенсионному обеспечению	1 322	2 073
3	Долгосрочные вознаграждения	0	0
4	Выходные пособия	0	0
5	Выплаты на основе долевых инструментов	0	0

В некредитная финансовая организация выкупила собственных акций у , связанной стороны, на общую сумму тысяч рублей (в : собственных акций у , связанной стороны, на сумму тысяч рублей).

**Информация о доходах за вычетом расходов
(расходах за вычетом доходов) от операций с финансовыми
инструментами, в обязательном порядке классифицируемыми
как оцениваемые по справедливой стоимости
через прибыль или убыток, за 2018 г.**

Таблица 32.1

Номер строки	Наименование показателя	Доходы за вычетом расходов (расходы за вычетом доходов) от торговых операций	Доходы за вычетом расходов (расходы за вычетом доходов) от переоценки	Доходы за вычетом расходов (расходы за вычетом доходов), связанные с отнесением на финансовый результат разницы между стоимостью приобретения финансовых инструментов и их справедливой стоимостью при первоначальном признании	Доходы за вычетом расходов (расходы за вычетом доходов), связанные с отнесением на финансовый результат разницы между стоимостью приобретения финансовых инструментов и их справедливой стоимостью после первоначального признания	Итого
1	2	3	4	5	6	7
1	Финансовые активы, в том числе:	(2 788)	(14 299)	0	0	(17 087)
2	ценные бумаги, удерживаемые для торговли	(3 099)	(14 299)	0	0	(17 398)
3	прочие долевые инструменты, удерживаемые для торговли	0	0	0	0	0
4	производные финансовые инструменты, от которых ожидается увеличение экономических выгод	311	0	0	0	311
5	утратила силу с 1 октября 2017 г. - Указание Банка России от 7 сентября 2017 г. N 4520-У					
6	займы выданные, в обязательном порядке классифицируемые как оцениваемые по справедливой стоимости через прибыль или убыток	0	0	0	0	0
7	Финансовые обязательства, в том числе:	0	0	0	0	0
8	производные финансовые инструменты, от которых ожидается уменьшение экономических выгод	0	0	0	0	0
9	обязательства по обратной поставке ценных бумаг по договорам репо	0	0	0	0	0
10	обязательства по возврату заимствованных ценных бумаг	0	0	0	0	0
11	утратила силу с 1 октября 2017 г. - Указание Банка России от 7 сентября 2017 г. N 4520-У					
12	Итого	(2 788)	(14 299)	0	0	(17 087)

Пояснения к таблице


АУДИТ ДЛЯ АУДИТОРСКОГО ЗАКЛЮЧЕНИЯ

**Информация о доходах за вычетом расходов
(расходах за вычетом доходов) от операций с финансовыми
инструментами, в обязательном порядке классифицируемыми
как оцениваемые по справедливой стоимости
через прибыль или убыток, за 2017 г.**

Таблица 32.1

Номер строки	Наименование показателя	Доходы за вычетом расходов (расходы за вычетом доходов) от торговых операций	Доходы за вычетом расходов (расходы за вычетом доходов) от переоценки	Доходы за вычетом расходов (расходы за вычетом доходов), связанные с отнесением на финансовый результат разницы между стоимостью приобретения финансовых инструментов и их справедливой стоимостью при первоначальном признании	Доходы за вычетом расходов (расходы за вычетом доходов), связанные с отнесением на финансовый результат разницы между стоимостью приобретения финансовых инструментов и их справедливой стоимостью после первоначального признания	Итого
1	2	3	4	5	6	7
1	Финансовые активы, в том числе:	(4 569)	(2 305)	0	0	(6 874)
2	ценные бумаги, удерживаемые для торговли	(4 569)	(2 305)	0	0	(6 874)
3	прочие долевые инструменты, удерживаемые для торговли	0	0	0	0	0
4	производные финансовые инструменты, от которых ожидается увеличение экономических выгод	0	0	0	0	0
5	утратила силу с 1 октября 2017 г. - Указание Банка России от 7 сентября 2017 г. N 4520-У					
6	займы выданные, в обязательном порядке классифицируемые как оцениваемые по справедливой стоимости через прибыль или убыток	0	0	0	0	0
7	Финансовые обязательства, в том числе:	0	0	0	0	0
8	производные финансовые инструменты, от которых ожидается уменьшение экономических выгод	0	0	0	0	0
9	обязательства по обратной поставке ценных бумаг по договорам репо	0	0	0	0	0
10	обязательства по возврату заимствованных ценных бумаг	0	0	0	0	0
11	утратила силу с 1 октября 2017 г. - Указание Банка России от 7 сентября 2017 г. N 4520-У					
12	Итого	(4 569)	(2 305)	0	0	(6 874)

Пояснения к таблице


АУДИТ ДЛЯ АУДИТОРСКОГО ЗАКЛЮЧЕНИЯ

Процентные доходы

Таблица 34.1

Номер строки	Наименование показателя	За 2018 г.	За 2017 г.
1	2	3	4
1	По необесцененным финансовым активам, в том числе:	38 908	47 876
2	по финансовым активам, в обязательном порядке классифицируемым как оцениваемые по справедливой стоимости через прибыль или убыток	13 981	17 755
3	по финансовым активам, классифицируемым как оцениваемые по справедливой стоимости через прибыль или убыток по усмотрению некредитной финансовой организации	0	0
4	по финансовым активам, оцениваемым по справедливой стоимости через прочий совокупный доход: долговым инструментам	0	0
5	по финансовым активам, оцениваемым по амортизированной стоимости: средствам в кредитных организациях и банках-нерезидентах	18 797	26 414
6	по финансовым активам, оцениваемым по амортизированной стоимости: выданным займам и прочим размещенным средствам	6 129	3 707
7	по финансовой аренде	0	0
8	прочее	0	0
9	По кредитно-обесцененным финансовым активам, в том числе:	0	0
10	по финансовым активам, оцениваемым по справедливой стоимости через прочий совокупный доход: долговым инструментам	0	0
11	по финансовым активам, оцениваемым по амортизированной стоимости: средствам в кредитных организациях и банках-нерезидентах	0	0
12	по финансовым активам, оцениваемым по амортизированной стоимости: выданным займам и прочим размещенным средствам	0	0
13	по финансовой аренде	0	0
14	прочее	0	0
15	Итого	38 908	47 876

Пояснения к таблице

Доходы за вычетом расходов (расходы за вычетом доходов) от операций с долевыми инструментами, оцениваемыми по справедливой стоимости через прочий совокупный доход

Таблица 36.1

Номер строки	Наименование показателя	За 2018 г.	За 2017 г.
1	2	3	4
1	Доходы (расходы), связанные с отнесением на финансовый результат разницы между стоимостью приобретения финансовых активов и их справедливой стоимостью при первоначальном признании	0	0
2	Доходы (расходы), связанные с отнесением на финансовый результат разницы между стоимостью приобретения финансовых активов и их справедливой стоимостью после первоначального признания	0	0
3	Доходы за вычетом расходов (расходы за вычетом доходов) от торговых операций	0	(4)
4	Итого	0	(4)

Пояснения к таблице

Доходы за вычетом расходов (расходы за вычетом доходов)
от операций с иностранной валютой

Таблица 39.1

Номер строки	Наименование показателя	За 2018 г.	За 2017 г.
1	2	3	4
1	Доходы за вычетом расходов (расходы за вычетом доходов) от операций купли-продажи иностранной валюты	(68 248)	411 320
2	Доходы за вычетом расходов (расходы за вычетом доходов) от переоценки средств в иностранной валюте	94 017	(344 775)
3	Итого	25 769	66 545

Пояснения к таблице

Выручка от оказания услуг и комиссионные доходы

Таблица 41.1

Номер строки	Наименование показателя	За 2018 г.	За 2017 г.
1	2	3	4
Раздел I. Выручка и комиссионные доходы от деятельности по организации торгов			
1	Сервисные сборы	0	0
2	Выручка от оказания услуг по листингу	0	0
3	Комиссионные доходы по организации торгов на фондовом рынке	0	0
4	Комиссионные доходы по организации торгов на валютном рынке	0	0
5	Комиссионные доходы по организации торгов на срочном рынке	0	0
6	Комиссионные доходы по организации торгов на товарном рынке	0	0
7	Итого	0	0
Раздел II. Выручка от оказания услуг по ведению реестра владельцев ценных бумаг			
8	Выручка от оказания услуг по ведению реестра владельцев ценных бумаг	0	0
9	Выручка от оказания услуг зарегистрированным лицам	0	0
10	Выручка по приему-передаче системы ведения реестра	0	0
11	Выручка от оказания услуг по участию в общих собраниях акционеров	0	0
12	Выручка от оказания услуг, связанных с корпоративными действиями эмитента	0	0
13	Выручка от оказания услуг по подготовке выпусков ценных бумаг	0	0
14	Выручка по оказанию услуг по выплате доходов по ценным бумагам	0	0
15	Итого	0	0
Раздел III. Выручка от клиринговой деятельности, деятельности по оказанию услуг центрального контрагента, репозитарной деятельности			
16	Выручка от оказания услуг клирингового обслуживания на фондовом рынке	0	0
17	Выручка от оказания услуг клирингового обслуживания на валютном рынке	0	0
18	Выручка от оказания услуг клирингового обслуживания на срочном рынке	0	0
19	Выручка от оказания услуг клирингового обслуживания на товарном рынке	0	0
20	Выручка от оказания услуг клирингового обслуживания: сервисные сборы	0	0
21	Выручка от оказания услуг от осуществления функций центрального контрагента на фондовом рынке	0	0
22	Выручка от оказания услуг от осуществления функций центрального контрагента на валютном рынке	0	0
23	Выручка от оказания услуг от осуществления функций центрального контрагента на срочном рынке	0	0
24	Выручка от оказания услуг от осуществления функций центрального контрагента на товарном рынке	0	0
25	Выручка от оказания услуг от осуществления функций центрального контрагента: сервисные сборы	0	0
26	Выручка от оказания репозитарных услуг	0	0
27	Итого	0	0
Раздел IV. Выручка от оказания услуг по деятельности депозитария			
28	Выручка от оказания услуг по ведению счетов депо, хранению и учету ценных бумаг	0	0
29	Выручка от оказания услуг за проведение операций по счетам депо	0	0
30	Выручка от оказания услуг расчетного депозитария	0	0
31	Выручка от оказания услуг по ответственному хранению ценных бумаг	0	0
32	Выручка от оказания услуг по учету финансовых инструментов, не квалифицированных в качестве ценных бумаг	0	0
33	Выручка от оказания сопутствующих услуг по депозитарной деятельности	0	0
34	Итого	0	0
Раздел V. Комиссионные доходы от брокерской деятельности			
35	Комиссионные доходы от клиентских операций на фондовом рынке	0	0

36	Комиссионные доходы от клиентских операций на срочном рынке	0	0
37	Комиссионные доходы от клиентских операций на валютном рынке	0	0
38	Комиссионные доходы от клиентских операций на товарном рынке	0	0
39	Комиссионные доходы от прочих клиентских операций	0	0
40	Комиссионные доходы за перечисление денежных средств	0	0
41	Выручка от оказания услуг по размещению ценных бумаг	0	0
42	Итого	0	0
Раздел VI. Выручка по другим видам деятельности			
43	Выручка от оказания услуг специализированного депозитария по учету, контролю и хранению имущества (за исключением услуг по хранению ценных бумаг)	0	0
44	Выручка от оказания услуг по доверительному управлению	82 760	211 541
45	Выручка от оказания услуг бюро кредитных историй	0	0
46	Выручка от оказания услуг кредитного рейтингового агентства	0	0
47	Выручка от оказания услуг страхового брокера	0	0
48	Итого	82 760	211 541
Раздел VII. Прочие доходы по основному виду деятельности			
49	Агентское вознаграждение	0	0
50	Выручка от оказания услуг маркет-мейкера	0	0
51	Выручка от оказания услуг по обеспечению электронного документооборота	0	0
52	Выручка от оказания услуг по предоставлению доступа к программному обеспечению	0	0
53	Выручка от оказания информационных и консультационных услуг	0	0
54	Прочая выручка по основной деятельности за оказание дополнительных услуг	0	0
55	Итого	0	0
56	Всего	82 760	211 541

Пояснения к таблице

Расходы на персонал

Таблица 42.1

Номер строки	Наименование показателя	За 2018 г.	За 2017 г.
1	2	3	4
1	Расходы по оплате труда	26 184	37 021
2	Налоги и отчисления по заработной плате и прочим выплатам персоналу	8 082	11 315
3	Расходы по пенсионному плану	0	0
4	Расходы по прочим долгосрочным вознаграждениям	0	0
5	Прочее	67	163
6	Итого	34 333	48 499

42.1.1. Расходы по оплате труда за года включают расходы по выплате вознаграждений работникам по итогам года в размере тысяч рублей (за года: тысяч рублей), расходы по выплате выходных пособий в размере тысяч рублей (за года: тысяч рублей).

42.1.2. Налоги и отчисления по заработной плате и прочим выплатам персоналу за года включают установленные законодательством Российской Федерации страховые взносы в государственные внебюджетные фонды в размере тысяч рублей (за года: тысяч рублей).

Прямые операционные расходы

Таблица 43.1

Номер строки	Наименование показателя	За 2018 г.	За 2017 г.
1	2	3	4
1	Расходы на услуги маркет-мейкеров	0	0
2	Расходы на выплату премий	0	0
3	Почтовые расходы	0	0
4	Расходы на услуги депозитариев и регистраторов	(133)	(194)
5	Расходы по комиссии за клиринг	0	0
6	Биржевые сборы	0	0
7	Расходы доверительного управляющего за счет собственных средств в отношении инвестиционных фондов	(17 850)	0
8	Расходы специализированного депозитария за счет собственных средств в отношении инвестиционных фондов	0	(323)
9	Расходы на услуги трансфер-агентов	0	0
10	Расходы на технические услуги	0	0
11	Прочее	(899)	(6 500)
12	Итого	(18 882)	(7 016)

Пояснения к таблице

Процентные расходы

Таблица 44.1

Номер строки	Наименование показателя	За 2018 г.	За 2017 г.
1	2	3	4
1	По финансовым обязательствам, классифицируемым как оцениваемые по справедливой стоимости через прибыль или убыток по усмотрению некредитной финансовой организации	0	0
2	По финансовым обязательствам, оцениваемым по амортизированной стоимости: средствам клиентов	0	0
3	По финансовым обязательствам, оцениваемым по амортизированной стоимости: кредитам, займам и прочим привлеченным средствам	(4 579)	(5 620)
4	По финансовым обязательствам, оцениваемым по амортизированной стоимости: выпущенным долговым ценным бумагам	0	0
5	По обязательствам по финансовой аренде	0	0
6	Прочие процентные расходы	0	0
7	Итого	(4 579)	(5 620)

Пояснения к таблице

Общие и административные расходы

Таблица 46.1

Номер строки	Наименование показателя	За 2018 г.	За 2017 г.
1	2	3	4
1	Расходы на информационно-телекоммуникационные услуги	(234)	(347)
2	Амортизация основных средств	(362)	(609)
3	Амортизация программного обеспечения и прочих нематериальных активов	(449)	(631)
4	Расходы по операционной аренде	(6 318)	(8 486)
5	Расходы по операциям с основными средствами и нематериальными активами	(701)	(437)
6	Расходы на профессиональные услуги (охрана, связь и другие)	(962)	(649)
7	Расходы по страхованию	(25)	(26)
8	Расходы на рекламу и маркетинг	(123)	(77 785)
9	Расходы на юридические и консультационные услуги	(3 767)	(3 443)
10	Расходы на создание резервов - оценочных начислений	0	0
11	Представительские расходы	(9)	(17)
12	Транспортные расходы	(580)	(403)
13	Командировочные расходы	(352)	(217)
14	Штрафы, пени	(2 047)	(184)
15	Расходы на услуги банков	(1 923)	(2 472)
16	Расходы по уплате налогов, за исключением налога на прибыль	(42)	(144)
17	Прочие административные расходы	(6 384)	(5 995)
18	Итого	(24 278)	(101 845)

46.1.1. Прямые операционные расходы по инвестиционному имуществу, которое приносит арендный доход, составили за года тысяч рублей (за года: тысяч рублей) и включали затраты, связанные с коммунальными услугами, а также затраты на содержание персонала. Прямые операционные расходы по инвестиционному имуществу, которое не приносило арендного дохода, составили за года тысяч рублей (за года: тысяч рублей).

46.1.2. Расходы по аренде включают расходы по операционной аренде в сумме тысяч рублей (года: тысяч рублей), в том числе условная арендная плата в сумме тысяч рублей (года: тысяч рублей), и расходы по финансовой аренде в части условной арендной платы в сумме тысяч рублей (года: тысяч рублей).

Прочие доходы

Таблица 47.1

Номер строки	Наименование показателя	За 2018 г.	За 2017 г.
1	2	3	4
1	Доходы от аренды, кроме доходов от аренды инвестиционного имущества	0	0
2	Доходы от восстановления (уменьшения) сумм резервов под обесценение по прочим активам	0	0
3	Доходы от списания кредиторской задолженности	266	11
4	Доходы от списания прочих обязательств и восстановления резервов - оценочных обязательств	0	0
5	Доходы по операциям с основными средствами и нематериальными активами	0	0
6	Неустойки (штрафы, пени), поступления в возмещение убытков	0	20
7	Доходы от операций с полученными кредитами, привлеченными средствами и выпущенными долговыми ценными бумагами, оцениваемыми по амортизированной стоимости	0	0
8	Прочие доходы	18 101	1 529
9	Итого	18 366	1 560

Пояснения к таблице

Прочие расходы

Таблица 47.2

Номер строки	Наименование показателя	За 2018 г.	За 2017 г.
1	2	3	4
1	Расходы (кроме процентных) по операциям с полученными кредитами, привлеченными средствами и выпущенными долговыми ценными бумагами, оцениваемыми по амортизированной стоимости	0	0
2	Расходы на списание безнадежной дебиторской задолженности	0	0
3	Расходы по созданию резервов под обесценение по прочим активам	0	0
4	Расходы на благотворительность, осуществление спортивных мероприятий, отдыха, мероприятий культурно-просветительского характера	(150)	(200)
5	Прочие расходы	(30 219)	(1 645)
6	Итого	(30 369)	(1 845)

Пояснения к таблице

**Расход (доход) по налогу на прибыль, отраженный в составе прибыли (убытка) в разрезе
компонентов**

Таблица 48.1

Номер строки	Наименование показателя	За 2018 г.	За 2017 г.
1	2	3	4
1	Текущие расходы (доходы) по налогу на прибыль	0	35 736
2	Налог на прибыль, уплаченный (возмещенный) за предыдущие отчетные периоды	0	0
3	Изменение отложенного налогового обязательства (актива)	7 180	(4 710)
4	Итого, в том числе:	7 180	31 026
5	расход (доход) по отложенному налогу на прибыль, отраженный в составе прочего совокупного дохода	7 180	(4 710)
6	расходы (доходы) по налогу на прибыль	7 180	31 026
7	утратила силу с 14 октября 2017 г. - Указание Банка России от 7 сентября 2017 г. N 4520-У		

Текущая ставка налога на прибыль, применимая к большей части прибыли, в году составляет процентов (в году: процентов).

**Сопоставление теоретического расхода по налогу на прибыль
с фактическим расходом по налогу на прибыль**

Таблица 48.2

Номер строки	Наименование показателя	За 2018 г.	За 2017 г.
1	2	3	4
1	Прибыль (убыток) до налогообложения	28 743	155 819
2	Теоретические расходы (доходы) по налогу на прибыль по соответствующей базовой ставке (20__ год: ___%; 20__ год: ___%)	5 749	31 164
3	Поправки на доходы или расходы, не принимаемые к налогообложению в соответствии с национальной системой налогового учета:		
4	доходы, не принимаемые к налогообложению	1 432	(137)
5	расходы, не принимаемые к налогообложению	0	(137)
6	Поправки на доходы или расходы, принимаемые к налогообложению по ставкам налога, отличным от базовой ставки	1 432	0
7	Налоги, уплаченные (возмещенные) за предыдущие отчетные периоды	0	0
8	Не отраженные в отчетности изменения в сумме чистого отложенного налогового актива, кроме связанных с непризнанными убытками	0	0
9	Непризнанные налоговые убытки, перенесенные на будущие периоды	0	0
10	Использование ранее не признанных налоговых убытков	0	0
11	Воздействие изменения ставки налога на прибыль	0	0
12	Расходы (доходы) по налогу на прибыль	7 180	31 026

На года существуют непризнанные потенциальные отложенные налоговые активы в отношении неиспользованных налоговых убытков, перенесенных на будущие периоды, в сумме тысяч рублей (на года: тысяч рублей) и уменьшающие налогооблагаемую базу временные разницы в сумме тысяч рублей (на года: тысяч рублей).

**Даты истечения срока перенесения налоговых убытков
на будущие периоды**

Таблица 48.3

Номер строки	Наименование показателя	За 2018 г.	За 2017 г.
1	2	3	4
1	Отложенные налоговые убытки, которые истекают:		
2	Отчетный период		
3	Отчетный период и 1 год		
4	Отчетный период и 2 года		
5	Отчетный период и 3 года		
6	Отчетный период и 4 года		
7	Отчетный период и 5 лет		
8	Отчетный период и более 5 лет		
9	Итого налоговые убытки, перенесенные на будущие периоды		

48.3.1. У некредитной финансовой организации на года существуют непризнанные потенциальные отложенные налоговые активы в отношении временных разниц, уменьшающих налогооблагаемую базу, в сумме тысяч рублей (на года: тысяч рублей).

48.3.2. Текущие обязательства по налогу на прибыль включают тысяч рублей в отношении неопределенностей, связанных с налоговыми вычетами по . Руководство считает, что эти условные обязательства с большой степенью вероятности могут потребовать урегулирования, если они будут оспорены налоговыми органами. Ожидается, что созданный резерв на года будет полностью использован или восстановлен, когда истечет срок давности налоговой проверки по соответствующим налоговым декларациям, следующим образом: тысяч рублей до конца года, тысяч рублей до конца года и тысяч рублей до конца года.

48.3.3. Различия между бухгалтерским учетом и налоговым законодательством Российской Федерации приводят к возникновению определенных временных разниц между балансовой стоимостью ряда активов и обязательств в целях составления бухгалтерской (финансовой) отчетности и в целях расчета налога на прибыль.

**Налоговое воздействие временных разниц и отложенного
налогового убытка**

Таблица 48.4

Номер строки	Наименование показателя	На 31.12.2018	Отражено в составе прибыли или убытка	Отражено в составе прочего совокупного дохода	Относится к прекращенной деятельности, переоценке и выбытию активов (выбывающих групп), классифицированных как предназначенные для продажи, составляющих прекращенную деятельность	На 01.01.2018
1	2	3	4	5	6	7
Раздел I. Налоговое воздействие временных разниц, уменьшающих налогооблагаемую базу и отложенного налогового убытка						
x 1		0	0	0	0	0
x 2	Внеоборотные активы	757	(2 471)	0	0	3 228
x 3	Финансовые вложения	0	(4 710)	0	0	4 710
+ Добавить строку						
4	Прочее	0	0	0	0	0
5	Общая сумма отложенного налогового актива	757	(7 180)	0	0	7 938
6	Отложенный налоговый актив по налоговому убытку, перенесенному на будущие периоды	0	0	0	0	0
7	Отложенный налоговый актив до зачета с отложенными налоговыми обязательствами	757	(7 180)	0	0	7 938
Раздел II. Налоговое воздействие временных разниц, увеличивающих налогооблагаемую базу						
x		0	0	0	0	0
+ Добавить строку						
8	Прочее	0	0	0	0	0
9	Общая сумма отложенного налогового обязательства	0	0	0	0	0
10	Чистый отложенный налоговый актив (обязательство)	757	(7 180)	0	0	7 938
11	Признанный отложенный налоговый актив (обязательство)	757	(7 180)	0	0	7 938

**Налоговое воздействие временных разниц и отложенного
налогового убытка**

Таблица 48.4

Номер строки	Наименование показателя	На 31.12.2017	Отражено в составе прибыли или убытка	Отражено в составе прочего совокупного дохода	Относится к прекращенной деятельности, переоценке и выбытию активов (выбывающих групп), классифицированных как предназначенные для продажи, составляющих прекращенную деятельность	На 01.01.2017
1	2	3	4	5	6	7
Раздел I. Налоговое воздействие временных разниц, уменьшающих налогооблагаемую базу и отложенного налогового убытка						
x	1	0	0	0		0
x	2	3 228	1 510	0		1 718
x	3	4 710	4 710	0		0
+ Добавить строку						
	4	0	0	0		0
	5	7 938	6 220	0		1 718
	6	0	0	0		0
	7	7 938	6 220	0		1 718
Раздел II. Налоговое воздействие временных разниц, увеличивающих налогооблагаемую базу						
x		0	0	0		0
+ Добавить строку						
	8	0	0	0		0
	9	0	0	0		0
	10	7 938	6 220	0		1 718
	11	7 938	6 220	0		1 718



САМОРЕГУЛИРУЕМАЯ ОРГАНИЗАЦИЯ АУДИТОРОВ
«РОССИЙСКИЙ СОЮЗ АУДИТОРОВ»
(АССОЦИАЦИЯ)

СВИДЕТЕЛЬСТВО

Общество с ограниченной ответственностью
(полное наименование организации)

"Аудиторско-консалтинговая фирма "Аудэкс"

ОГРН 1141690066539

является членом
саморегулируемой организации аудиторов
«Российский Союз аудиторов»
(Ассоциация) (СРО PCA)

Запись в Реестр аудиторов и аудиторских организаций
СРО PCA внесена

« 30 » сентября 20 16 г.

за основным регистрационным номером записи (ОРНЗ):

11603044012

Сведения о СРО PCA (ОГРН 1027739244015) внесены в государственный реестр саморегулируемых организаций аудиторов на основании приказа Министерства финансов Российской Федерации от 26 ноября 2009 г. № 578.

Регистрационный номер записи о внесении сведений в реестр – 03.

Председатель СРО PCA



В.И. Колбасин

Дата выдачи свидетельства

сентября 20 16 г.

Проинуровано, пронумеровано и
скреплено печатью *123*
сиде овдичам

Подпись: _____

