

Ежедневный обзор финансовых рынков за 19.10.2017 года



ИНДИКАТОРЫ РЫНКА АКЦИЙ

Изменения индексов на мировых фондовых рынках (значение на закрытии дня):

Индекс	Страна	Закрытие день	Изменение в % за
MMVB	РФ	2 072,73	-1,03%
PTC	РФ	1 138,64	-0,80%
Bovespa	Бразилия	76 283,16	-0,40%
Shanghai Comp*	Китай	3 374,28	0,12%
BSE*	Индия	32 389,96	0,00%
S&P BRIC 40	BRIC	2 797,26	-1,53%
DJI	США	23 163,04	0,02%
S&P 500	США	2 562,10	0,03%
NASD	США	6 605,07	-0,29%
FTSE 100	Великобритания	7 523,04	-0,26%
DAX	Германия	12 990,10	-0,41%
CAC 40	Франция	5 368,29	-0,29%
S&P Europe 350	Европа	1 576,28	-0,61%
EuroSTOXX 600 HealthCare	Европа	753,53	-0,54%
Nikkei*	Япония	21 447,99	0,00%
Torix Index*	Япония	1 729,93	-0,01%
S&P Japan 500*	Япония	1 569,17	0,03%
Hang Seng*	Гонконг	28 411,20	0,90%

*-данные на 9 - 30 мск
текущего дня

TOP-10 лидеров торгов по объему на фондовых рынках США:

Компания	Изменение за 1 день	Объем, шт.
General Electric	1,99	73,370,463
Bank of America	0,38	53,300,315
AT&T	-0,06	30,662,952
UCH	-12,08	29,541,119
Ford Motor	0,33	29,288,640
Verizon	1,15	28,187,686
Spirit Realty Capital	-2,36	24,725,873
Chesapeake Energy	1,86	23,726,345
Vale ADR	1,77	23,275,526
Hewlett Packard	-5,71	22,664,014

Обзор российского фондового рынка

Торговая сессия 19 октября закрылась падением. Индекс ММВБ понизился на 1,03%. Худшую динамику из отраслевых индексов показал сектор телекоммуникаций – снижение на 2,07%. Среди акций лидерами роста были Лента др - рост на 2,55%, Магнит ао – рост на 1,71%. Лидерами падения были RUSAL plc - снижение на 4,62%, Россети ао - падение на 4,26%. Объем торгов на фондовом рынке повысился и составил – 166984,93 млн. руб. Объем торгов акциями составил – 66044,67 млн. руб., объем торгов облигациями – 100940,26 млн. руб.

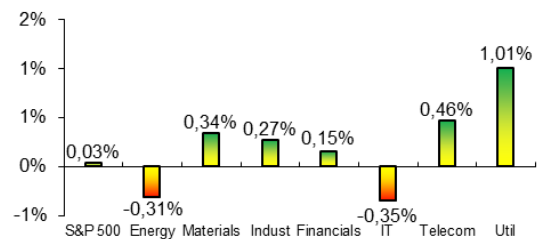
Ожидания на текущий день

Внешний фон нейтральный. Торги 19 октября в Америке закрылись разнонаправленно. Торги в Европе закрылись падением. Япония торгуется без изменений - 0,00%. Китай также в плюсе на 0,12%. Котировки на нефть торгуются разнонаправленно: Brent – 57,27\$(-0,95), WTI Light – 51,48\$(+0,19). Фьючерс на американский индекс SP500 торгуется в небольшом плюсе.

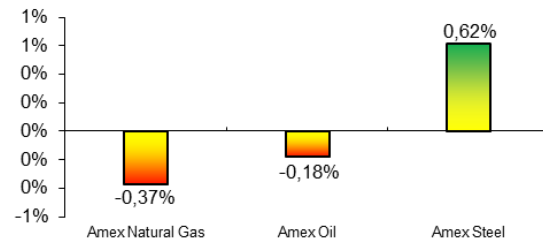
Отчетность компаний

Чистая прибыль "Роснефти" по МСФО за 1 полугодие 2017 года - Позитивно уменьшилась на 19,8%, до 81 млрд руб. по сравнению с результатом за 2016 год. Выручка повысилась на 23,2%, до 2,8 трлн руб. по сравнению с 2,3 трлн руб. за 1 полугодие 2016 года. Показатель EBITDA увеличился на 2,9%, до 639 млрд руб. Рентабельности по EBITDA составил 22% против 26,5% за 1 полугодие 2016 года.

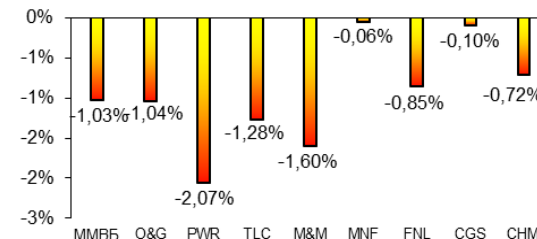
Изменение отраслевых индексов S&P USA



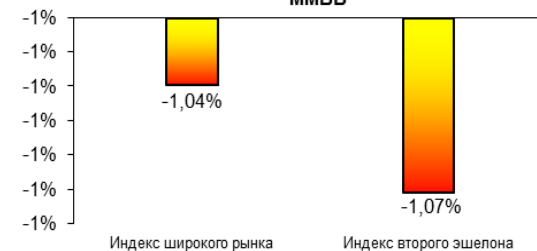
Изменение отраслевых индексов AMEX USA



Изменение отраслевых индексов ММВБ



Изменение капитализационных индексов ММВБ



События за 19.10.2017 года

Россия

- "Открытие" хочет выкупить оставшиеся акции "Росгосстраха"
- ЦБ будет публиковать отчетность всех банков
- "Полюс" за 9 месяцев увеличил добычу золота на 13%

Европа

- Великобритания: Розничные продажи г/г, Сентябрь, 1.2%, ожидалось 2.1%
- Швеция: Уровень безработицы, Сентябрь, 6.2%, ожидалось 6.0%

США

- США: число открытых вакансий по JOLTS уменьшилось в августе до 6.08 млн
- Финансовые результаты EBay превзошли прогнозы рынка

Азия

- Япония: объемы импорта в сентябре выросли на 12,0%, ожидалось +15,0%
- Южная Корея: ключевая ставка центрального банка в октябре составила 1,25%

Товарные индексы

- Цены мирового рынка нефти по итогам торгов 19 октября на ведущих нефтяных биржах повысились. Официальные цены закрытия нефтяных фьючерсов ближайшего месяца поставки составили:

- ICE Brent Crude – \$57.35 долл./барр.
- Light, Sweet Crude Oil – \$51.67 долл./барр.



Индикаторы рынка облигаций:

Индексы корпоративных облигаций

Индекс	Изменение, %	Значение
MICEX CBI TR	-0,04%	345,57
MICEX CBI CP	-0,06%	93,92

Индексы государственных облигаций

Индекс	Доходность, %	Значение
RUGBITR1Y	7,49%	151,87
RUGBITR3Y	7,36%	418,06
RUGBITR5Y	7,37%	421
RUGBITR10Y	7,6%	423,73

Гос. облигации США

Наименование	УТМ
UST 10	2.36↑
UST 30	2.87↑

График доходности UST10



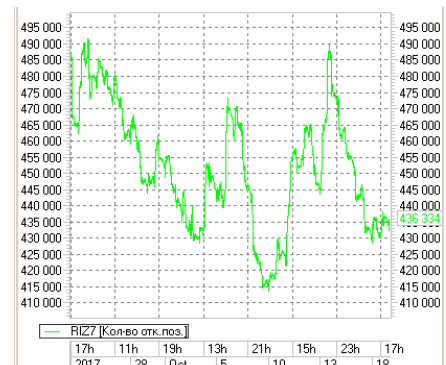
Межбанковские ставки РФ

Наименование	Значение
MOSPRIME ON	8,21↓
MOSPRIME 1W	8,38↓
MOSPRIME 1M	8,52↓
MOSPRIME 3M	8,58↓

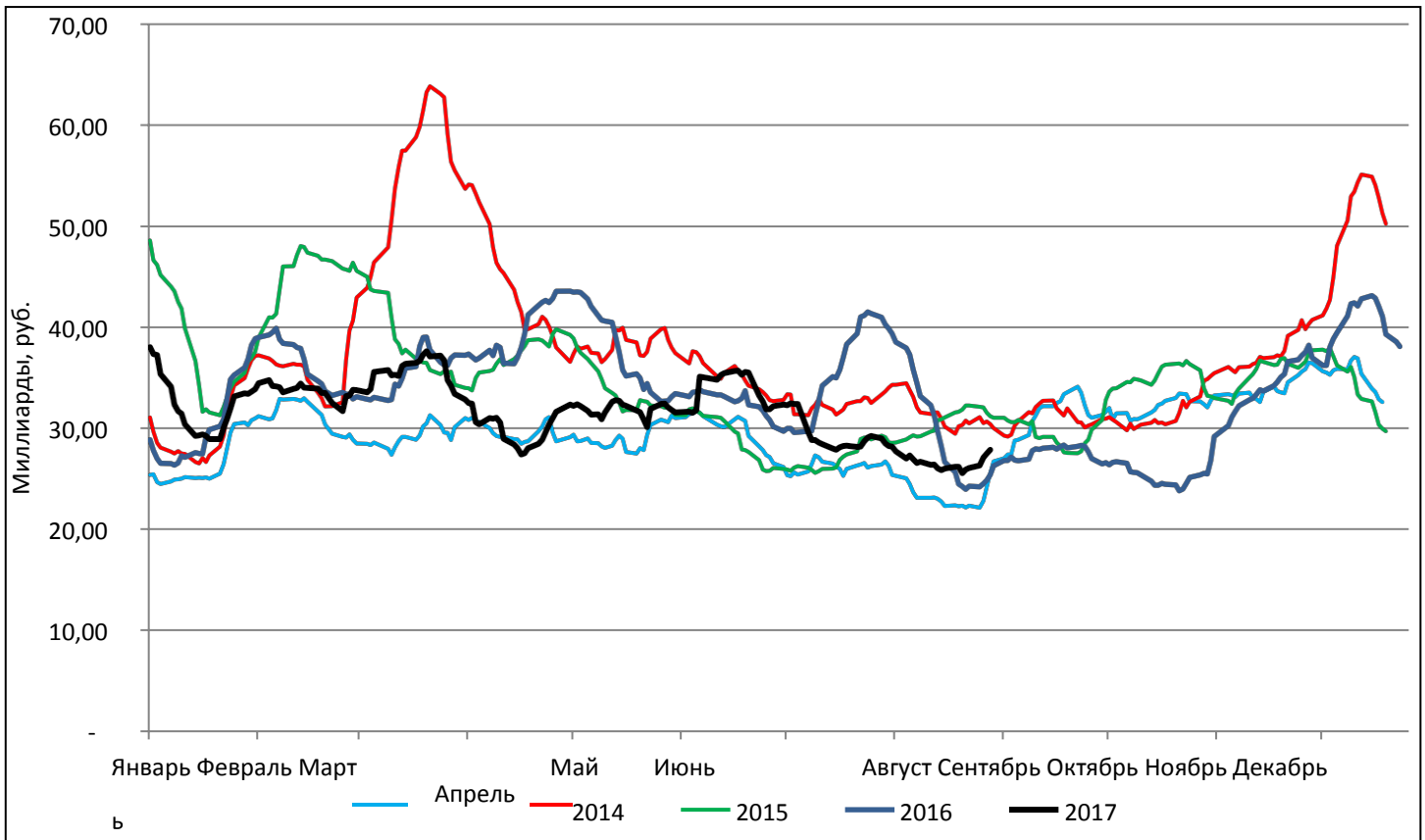
Межбанковские ставки Лондона

Наименование	Значение
LIBOR USD O/N	1.18444
LIBOR USD 1M	1.23888
LIBOR USD 3M	1.36261

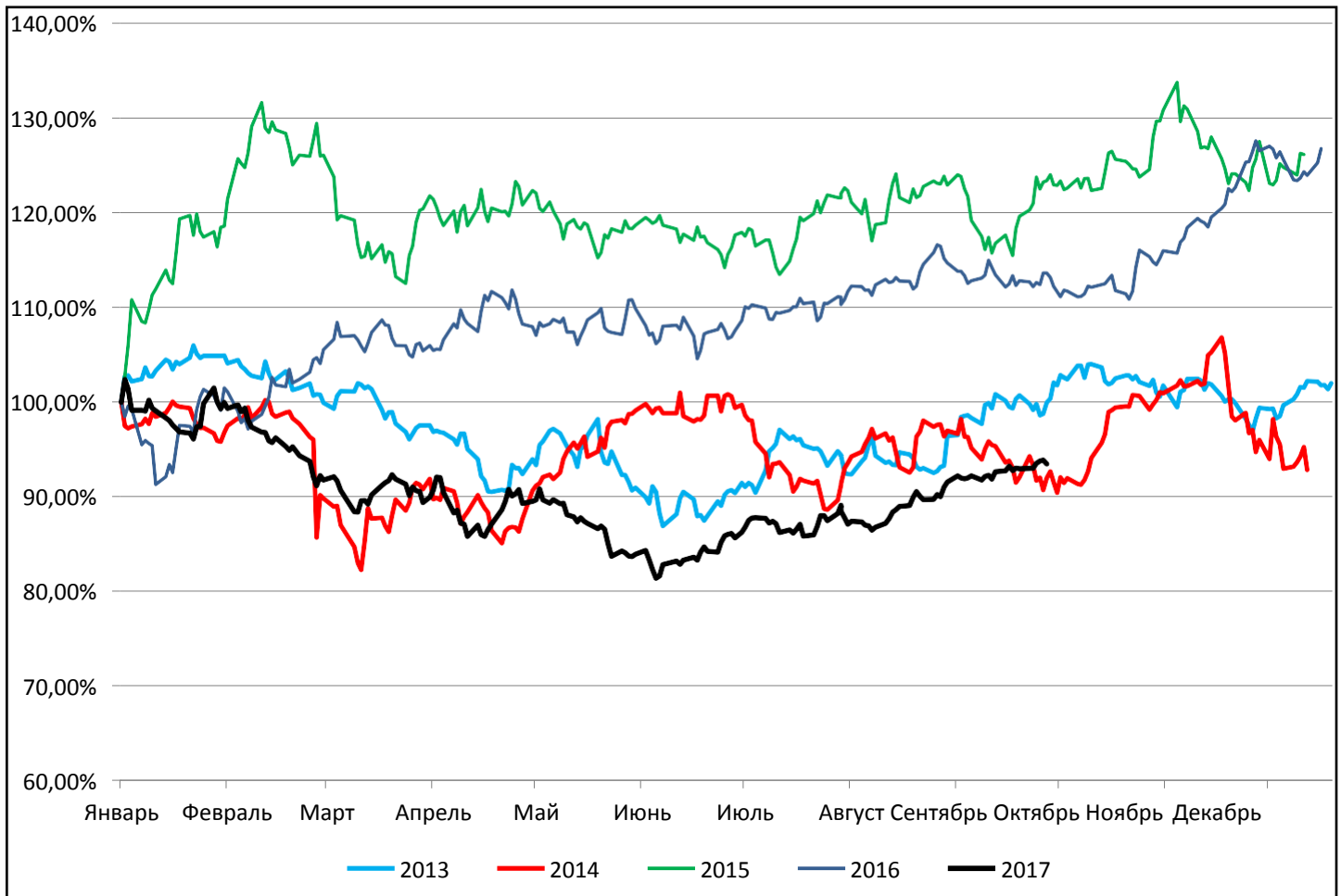
График открытого интереса на фьючерс индекс РТС (RIU7)



Объем торгов акциями (20-дн скользящее среднее)



Динамика Индекса ММВБ по годам



Предстоящие события 20.10.2017 г.

Россия

- Выплата купона по облигациям:
- Оферта по облигациям:
-
- Размещение облигаций:
- Доразмещение облигаций:
- Погашение облигации:
- Амортизация облигаций:



Обзор паевых инвестиционных фондов за 1 день.

Дата 19.10.2017 г.

Фонд	Изм., %	Значение
АК БАРС – Акции	- 0.35%	1 912.44
АК БАРС – Консервативный	0.4%	620.88
АК БАРС – Индекс ММВБ	- 0.1%	3 820.7

В Европе

- 09:00 МСК появится динамика индекса цен производителей Германии за сентябрь

Отчеты компаний

-

В США

17:00 МСК выйдут сентябрьские данные по продажам домов на вторичном рынке США. Ожидается, что показатель составил 5,30 млн после 5,35 млн в августе

Инвестиционное управление

Марс Булатов - начальник инвестиционного управления

Олег Кокорев – портфельный менеджер - управляющий на рынке акций и на рынке облигаций

Данила Березин - портфельный менеджер - управляющий на срочном рынке и на рынке еврооблигаций

Аяз Ишбаев - аналитик

Телефон/Факс +7 (843) 524-77-18, 518-66-77 Email: info@akbars-capital.ru

Общая информация

Лицензия ФКЦБ РФ на осуществление деятельности по управлению инвестиционными фондами, паевыми инвестиционными фондами и негосударственными инвестиционными фондами № 21-000-100088 от 12 ноября 2002 года. Лицензия бессрочна. Лицензия ФСФР России на осуществление деятельности по доверительному управлению ценными бумагами № 116-10532-001000 от 11 сентября 2007 года. Лицензия бессрочная.

Рейтинг надежности Национального Рейтингового Агентства «АА+» (очень высокая надежность).

Любые инвестиции в ценные бумаги являются в определенной степени рискованными. Существует вероятность возникновения реального ущерба или упущенной выгоды при осуществлении Управляющей компанией доверительного управления. Результаты деятельности Управляющей компании в прошлом не определяют доходы в будущем. Декларация о рисках инвестирования является неотъемлемой частью договора доверительного управления и подлежит обязательному подписанию инвестором. Информация о деятельности Управляющей компании раскрывается в сети Интернет по адресу: www.akbars-capital.ru